



**RELATÓRIO RESUMIDO DA EXECUÇÃO ORÇAMENTÁRIA**  
**DO GOVERNO FEDERAL**  
**E OUTROS DEMONSTRATIVOS**

Brasília  
Dezembro 2008

PRESIDENTE DA REPÚBLICA  
Luiz Inácio Lula da Silva

MINISTRO DE ESTADO DA FAZENDA  
Guido Mantega

SECRETÁRIO-EXECUTIVO  
Nelson Machado

SECRETÁRIO DO TESOIRO NACIONAL  
Arno Hugo Augustin Filho

SECRETÁRIOS-ADJUNTOS DO TESOIRO NACIONAL  
Líscio Fábio de Brasil Camargo  
Marcus Pereira Aucélio  
Paulo Fontoura Valle  
Eduardo Coutinho Guerra  
Cleber Ubiratan de Oliveira

COORDENADOR-GERAL DE CONTABILIDADE  
Paulo Henrique Feijó da Silva

COORDENADOR DE CONTABILIDADE  
Gilvan da Silva Dantas

GERENTE DE INFORMAÇÕES CONTÁBEIS  
Maria Amélia Fonseca Lemos

EQUIPE TÉCNICA  
Alexandre Fineas Lima e Sousa  
Álvaro Henrique de Aquino  
José Aírton Lacerda de Jesus  
Liliana de La Piedra Corrêa  
Tiago Maranhão Barreto Pereira

Endereço Eletrônico: [www.tesouro.fazenda.gov.br](http://www.tesouro.fazenda.gov.br)  
Correio Eletrônico: [geinc.ccont.df.stn@fazenda.gov.br](mailto:geinc.ccont.df.stn@fazenda.gov.br)

Esplanada dos Ministérios, Bloco P, Edifício Anexo ao Ministério da Fazenda, Ala A, Térreo  
70048-900 – Brasília - DF



PORTARIA Nº 67, DE 29 DE JANEIRO DE 2009

O SECRETÁRIO DO TESOUREO NACIONAL, SUBSTITUTO, no uso das atribuições que lhe confere a Portaria nº 141, de 10 de julho de 2008, do MF, e

Considerando o disposto no § 3º do art. 165 da Constituição Federal;

Considerando o estabelecido nos arts. 2º, 52 e 53 da Lei Complementar nº 101, de 4 de maio de 2000;

Considerando o disposto no inciso I do art. 4º do Decreto nº 3.589, de 6 de setembro de 2000, e no inciso I do art. 17 da Lei nº 10.180, de 6 de fevereiro de 2001, que conferem à Secretaria do Tesouro Nacional, do Ministério da Fazenda, a condição de órgão central do Sistema de Contabilidade Federal;

Considerando as competências do órgão central do Sistema de Contabilidade Federal, estabelecidas no art. 5º do Decreto nº 3.589, de 6 de setembro de 2000, complementadas pelo disposto nos incisos I e II do art. 24 do Decreto nº 825, de 28 de maio de 1993, e no inciso XIX do art. 15 do Anexo I do Decreto nº 6.661, de 25 de novembro de 2008, resolve:

Art. 1º Divulgar o Relatório Resumido da Execução Orçamentária do Governo Federal, de acordo com a Portaria nº 575, de 30 de agosto de 2007, da STN, com informações realizadas e registradas no SIAFI pelos órgãos e entidades da Administração Pública, relativo ao mês de dezembro de 2008, os Balanços Financeiro e Patrimonial das empresas que integram o SIAFI na modalidade total, outros demonstrativos da execução orçamentária e respectivas notas explicativas.

Art. 2º Esta Portaria entra em vigor na data de sua publicação.

LÍSCIO FÁBIO DE BRASIL CAMARGO

## SUMÁRIO

Notas Explicativas.....	6
<b>I - RELATÓRIO RESUMIDO DA EXECUÇÃO ORÇAMENTÁRIA DO GOVERNO FEDERAL.....</b>	<b>8</b>
Anexo I – Balanço Orçamentário da União.....	9
Anexo II – Demonstrativo da Execução das Despesas por Função/Subfunção.....	13
Anexo III – Demonstrativo da Receita Corrente Líquida.....	41
Anexo IV – Demonstrativo das Receitas e Despesas Previdenciárias do Regime Geral de Previdência Social – União.....	42
Anexo V – Demonstrativo das Receitas e Despesas Previdenciárias do Regime Próprio dos Servidores Públicos.....	43
Anexo VI – Demonstrativo do Resultado Nominal.....	45
Anexo VIII – Demonstrativo do Resultado Primário da União.....	46
Anexo IX – Demonstrativo dos Restos a Pagar por Poder e Órgão.....	47
Anexo X – Demonstrativo das Receitas e Despesas com Manutenção e Desenvolvimento do Ensino.....	50
Anexo XI - Demonstrativo das Receitas de Operações de Crédito e Despesas de Capital..	52
Anexo XII - Demonstrativo da Projeção Atuarial do Regime Geral de Previdência Social..	53
Anexo XIII - Demonstrativo da Projeção Atuarial do Regime Próprio de Previdência Social dos Servidores Públicos.....	55
Anexo XIV - Demonstrativo da Receita de Alienação de Ativos e Aplicação dos Recursos	56
Anexo XV – Demonstrativo das Despesas com Saúde.....	57
Anexo XVIII – Demonstrativo Simplificado do Relatório Resumido da Execução Orçamentária.....	58
<b>II - OUTROS DEMONSTRATIVOS DA EXECUÇÃO ORÇAMENTÁRIA DO GOVERNO FEDERAL.....</b>	<b>60</b>
Tabela 1 – Balanço Financeiro da União.....	61

Tabela 2 – Demonstrativo dos Restos a Pagar por Grupo de Despesa.....	63
Tabela 3 – Demonstrativo dos Restos a Pagar por Destinação de Recurso.....	65
Tabela 4 – Balanço Patrimonial da União.....	69
Tabela 5 – Demonstração das Variações Patrimoniais da União.....	71
Tabela 6 – Balanço Financeiro das Empresas Públicas.....	73
Tabela 7 – Balanço Patrimonial das Empresas Públicas.....	75
Tabela 8 – Demonstrativo das Receitas e Despesas de Refinanciamento da Dívida Pública.....	77
Tabela 9 – Demonstrativo das Receitas e Despesas da União.....	78
Tabela 9-A – Demonstrativo das Receitas Desvinculadas por Força de Dispositivo Constitucional.....	79
Tabela 10 – Demonstrativo das Despesas da União por Poder e Órgão.....	85
Tabela 11 – Demonstrativo das Despesas por Unidade Orçamentária.....	88
Tabela 12 – Demonstrativo das Despesas da União por Programa.....	107
Tabela 13 – Demonstrativo das Despesas da União por Fonte de Recurso.....	121
Tabela 14 – Demonstrativo das Despesas de Pessoal e Encargos Sociais por Elemento de Despesa e Tipo de Administração.....	125
Tabela 15 – Demonstrativo da Relação entre Despesa de Pessoal e Receita Corrente Líquida.....	127
Tabela 17 – Demonstrativo das Receitas e Despesas Previdenciárias.....	129



## NOTAS EXPLICATIVAS

1. Os demonstrativos, Anexos I a VI, VIII a X, XV, e XVIII, apresentados nesta publicação, foram aprovados pela Portaria nº 575, de 30 de agosto de 2007, da STN. Os outros demonstrativos da execução orçamentária, Tabelas 1 a 15 e 17, são divulgados conforme os incisos I e II do art. 24 do Decreto nº 825, de 28 de maio de 1993, e também o compromisso do Tesouro Nacional de dar continuidade à transparência das contas públicas aos órgãos de controle e à sociedade.
2. Os Balanços e os demonstrativos da Execução Orçamentária referem-se, exclusivamente, aos Orçamentos Fiscal e da Seguridade Social, no âmbito da Administração Pública Federal.
3. Consideram-se Orçamentos Fiscal e da Seguridade Social o conjunto de dotações estabelecidas para as unidades orçamentárias pela Lei nº 11.647, de 24 de março de 2008 - Lei Orçamentária Anual, acrescidas dos créditos adicionais abertos até 30 de dezembro. Esta composição está estruturada em:
  - 3.1. Órgãos da Administração Direta, compreendendo inclusive os valores relativos às despesas de transferências para entidades não contempladas nos Orçamentos Fiscal e da Seguridade Social;
  - 3.2. Fundos Especiais;
  - 3.3. Entidades da Administração Indireta, tais como:
    - 3.3.1. Fundações;
    - 3.3.2. Autarquias;
    - 3.3.3. Empresas Públicas dependentes; e
    - 3.3.4. Sociedades de Economia Mista dependentes.
4. Na fórmula da dotação inicial constam contas de detalhamento, para que seja possível evidenciar a dotação inicial detalhada, lançada no SIAFI até o nível de modalidade.
5. Considera-se como execução orçamentária da despesa a ocorrência do estágio da liquidação, efetivado ou não o seu respectivo pagamento.
6. Esta publicação apresenta três situações distintas:
  - 6.1. Balanços Orçamentário, Financeiro, Patrimonial e das Variações Patrimoniais, consolidados na gestão Orçamentos Fiscal e da Seguridade Social;
  - 6.2. Realização das receitas e despesas de refinanciamento da dívida pública da União; e
  - 6.3. Realização das receitas e despesas da União, excetuando-se nessas demonstrações o refinanciamento da dívida pública da União.
7. Nos Anexos I, II e IX e nas Tabelas 1, 5, 10, 11, 12 e 13 são destacadas as operações intra-orçamentárias às quais se referem as Portarias Interministeriais nº 688, de 14 de outubro de 2005, e nº 338, de 26 de abril de 2006, da STN e da SOF, e a Portaria nº 869, de 15 de dezembro de 2005, da STN. No Anexo III, as operações intra-orçamentárias são excluídas conforme o § 3º do art. 2º da Lei Complementar nº 101, de 4 de maio de 2000.



8. A Tabela 9-A - Demonstrativo das Receitas Desvinculadas por Força de Dispositivo Constitucional apresenta a desvinculação de receitas da União - DRU aplicada aos recursos da Seguridade Social. Nos termos da Emenda Constitucional nº 42, de 19 de dezembro de 2003, são desvinculados vinte por cento da receita da União proveniente das seguintes contribuições sociais:

- a) Contribuição para o Financiamento da Seguridade Social;
- b) Cota-Parte da Contribuição Sindical;
- c) Contribuição sobre os Concursos de Prognósticos;
- d) Contribuições para os Programas de Integração Social e de Formação do Patrimônio do Servidor Público;
- e) Contribuição Social sobre o Lucro Líquido das Pessoas Jurídicas; e
- f) Contribuição sobre Movimentação Financeira ou Transmissão de Valores e de Crédito de Natureza Financeira (exclusive a parcela destinada ao Fundo de Combate e Erradicação da Pobreza).

Sobre as Contribuições Previdenciárias para o Regime Geral de Previdência Social não se aplica a desvinculação de recursos com base no inciso XI do art. 167 da Constituição. Por analogia, também não se aplica a mesma desvinculação sobre as receitas de Contribuição para o Plano de Seguridade Social do Servidor. Quanto à receita de Contribuição para o Salário-Educação, a exceção decorre do disposto no § 2º do art. 76 do ADCT. No demonstrativo consta nota explicativa com memória de cálculo das receitas desvinculadas por força de dispositivo constitucional.

9. A divergência na inscrição de restos a pagar, entre o Relatório de Gestão Fiscal Consolidado de 2007, divulgado pela Portaria nº 88, de 28 de fevereiro de 2008, da STN, e o Relatório Resumido da Execução Orçamentária de dezembro de 2008, é oriunda de variações cambiais e critério de apuração. Os números do Relatório de Gestão Fiscal foram identificados em contas que compõem o Balanço Patrimonial ao final do exercício. Já os divulgados neste Relatório, foram apurados por meio de contas de controle orçamentário, inviabilizando a identificação da totalidade dos valores anteriormente divulgados, uma vez que não há, ainda, correlação direta entre as informações registradas. A divergência nos valores entre os meses de novembro e dezembro decorre de variações cambiais.

10. O valor da coluna da previsão atualizada da receita apresenta-se menor do que o da dotação atualizada da despesa em decorrência da abertura de créditos adicionais com a utilização de superávit financeiro, apurado no Balanço Patrimonial de 2007, proveniente de receitas orçamentárias previstas e efetivamente arrecadadas em exercícios anteriores a 2008.

11. Os órgãos 20415 - "Empresa Brasil de Comunicação", 32314 - "Empresa de Pesquisa Energética" e 52221 - "Indústria de Material Bélico do Brasil" passaram a ser integrantes dos Orçamentos Fiscal e da Seguridade Social no exercício de 2008.

12. Os valores totais apresentados nos demonstrativos deste Relatório poderão eventualmente divergir do somatório das partes em função de arredondamentos.

13. Estas informações estão disponíveis na Internet no seguinte endereço: [www.tesouro.fazenda.gov.br/contabilidade\\_governamental/gestao\\_orcamentaria.asp](http://www.tesouro.fazenda.gov.br/contabilidade_governamental/gestao_orcamentaria.asp).



MINISTÉRIO DA FAZENDA



## **I - RELATÓRIO RESUMIDO DA EXECUÇÃO ORÇAMENTÁRIA DO GOVERNO FEDERAL**



GOVERNO FEDERAL  
RELATÓRIO RESUMIDO DA EXECUÇÃO ORÇAMENTÁRIA  
**BALANÇO ORÇAMENTÁRIO**  
ORÇAMENTOS FISCAL E DA SEGURIDADE SOCIAL  
JANEIRO A DEZEMBRO DE 2008/BIMESTRE NOVEMBRO-DEZEMBRO

RREO - Anexo I (LRF, art. 52, inciso I, alíneas "a" e "b" do inciso II e § 1º)

R\$ milhares

RECEITAS	PREVISÃO INICIAL	PREVISÃO ATUALIZADA (a)	RECEITAS REALIZADAS				SALDO A REALIZAR (a-c)
			No Bimestre (b)	% (b/a)	Até o Bimestre (c)	% (c/a)	
RECEITAS (Exceto Intra-Orçamentárias) (1)	935.720.166	935.732.106	192.769.220	20,60	972.037.438	103,88	(36.305.332)
RECEITAS CORRENTES	716.015.923	716.027.863	127.850.126	17,86	754.735.517	105,41	(38.707.654)
RECEITA TRIBUTÁRIA	240.997.649	240.997.649	42.640.600	17,69	253.622.787	105,24	(12.625.137)
Impostos	236.660.428	236.660.428	42.046.856	17,77	248.659.448	105,07	(11.999.020)
Taxas	4.337.221	4.337.221	593.744	13,69	4.963.339	114,44	(626.117)
RECEITA DE CONTRIBUIÇÕES	376.669.144	376.669.144	69.008.898	18,32	381.892.127	101,39	(5.222.983)
Contribuições Sociais	363.766.144	363.766.144	67.270.823	18,49	370.822.040	101,94	(7.055.896)
Contribuições Econômicas	12.903.000	12.903.000	1.738.075	13,47	11.070.087	85,79	1.832.913
RECEITA PATRIMONIAL	47.388.300	47.388.502	6.022.381	12,71	53.578.737	113,06	(6.190.234)
Receitas Imobiliárias	363.869	363.869	91.983	25,28	565.944	155,54	(202.076)
Receitas de Valores Mobiliários	17.964.551	17.964.753	2.600.472	14,48	21.868.349	121,73	(3.903.596)
Receita de Concessões e Permissões	3.562.217	3.562.217	1.353.529	38,00	6.081.406	170,72	(2.519.190)
Compensações Financeiras	25.477.305	25.477.305	1.972.113	7,74	25.030.845	98,25	446.460
Outras Receitas Patrimoniais	20.359	20.359	4.284	21,04	32.191	158,12	(11.833)
RECEITA AGROPECUÁRIA	25.737	25.737	3.308	12,85	21.384	83,09	4.353
Receita da Produção Vegetal	18.075	18.075	1.901	10,52	12.118	67,05	5.957
Receita da Produção Animal e Derivados	7.621	7.621	1.402	18,40	9.236	121,18	(1.614)
Outras Receitas Agropecuárias	40	40	5	11,86	30	74,82	10
RECEITA INDUSTRIAL	506.380	506.380	95.533	18,87	503.368	99,41	3.012
Receita da Indústria de Transformação	506.380	506.380	95.533	18,87	503.368	99,41	3.012
RECEITA DE SERVIÇOS	27.847.432	27.836.644	4.081.881	14,66	30.344.931	109,01	(2.508.287)
TRANSFERÊNCIAS CORRENTES	403.283	403.667	62.812	15,56	202.373	50,13	201.294
Transferências Intergovernamentais	8	8	4	49,87	4	49,87	4
Transferências de Instituições Privadas	79.773	79.773	19.759	24,77	76.481	95,87	3.292
Transferências do Exterior	146.026	146.026	11.610	7,95	32.751	22,43	113.275
Transferências de Pessoas	479	479	128	26,71	486	101,41	(7)
Transferências de Convênios	176.397	176.781	31.230	17,67	91.691	51,87	85.091
Transferências para o Combate à Fome	598	598	81	13,53	959	160,30	(361)
RECEITAS CORRENTES A CLASSIFICAR	0	0	(5.999)	0,00	0	0,00	0
OUTRAS RECEITAS CORRENTES	22.177.997	22.200.139	5.940.713	26,76	34.569.811	155,72	(12.369.672)
Multas e Juros de Mora	12.557.156	12.560.532	2.379.921	18,95	16.425.319	130,77	(3.864.787)
Indenizações e Restituições	1.817.198	1.815.852	731.068	40,26	3.100.589	170,75	(1.284.737)
Receita da Dívida Ativa	2.921.886	2.921.886	1.975.386	67,61	4.040.736	138,29	(1.118.850)
Receitas Correntes Diversas¹	4.881.757	4.901.869	854.338	17,43	11.003.167	224,47	(6.101.298)
RECEITAS DE CAPITAL	219.704.243	219.704.243	64.919.094	29,55	217.301.921	98,91	2.402.322
OPERAÇÕES DE CRÉDITO	168.015.428	168.015.428	57.545.458	34,25	165.781.175	98,67	2.234.254
Operações de Crédito Internas	166.087.029	166.087.029	56.925.274	34,27	164.123.283	98,82	1.963.746
Operações de Crédito Externas	1.928.399	1.928.399	620.184	32,16	1.657.891	85,97	270.508
ALIENAÇÃO DE BENS	5.401.665	5.401.665	148.077	2,74	1.047.504	19,39	4.354.162
Alienação de Bens Móveis	2.338.860	2.338.860	120.485	5,15	944.664	40,39	1.394.196
Alienação de Bens Imóveis	3.062.806	3.062.806	27.592	0,90	102.840	3,36	2.959.966
AMORTIZAÇÕES DE EMPRÉSTIMOS	19.279.651	19.279.651	2.902.703	15,06	19.138.343	99,27	141.307
TRANSFERÊNCIAS DE CAPITAL	74.418	74.418	7.079	9,51	370.901	498,40	(296.483)
Transferências de Pessoas	0	0	71	0,00	375	0,00	(375)
Transferência de Outras Instituições Públicas	0	0	1	0,00	323.285	0,00	(323.285)
Transferências de Convênios	74.418	74.418	7.007	9,42	47.240	63,48	27.178
OUTRAS RECEITAS DE CAPITAL	26.933.081	26.933.081	4.315.776	16,02	30.963.999	114,97	(4.030.918)
Resultado do Banco Central do Brasil	7.429.000	7.429.000	0	0,00	3.249.125	43,74	4.179.875
Remuneração das Disponibilidades	19.502.347	19.502.347	4.315.079	22,13	26.493.472	135,85	(6.991.125)
Receita Dívida Ativa Alienação Estoques de Café	0	0	0	0,00	4	0,00	(4)
Receitas de Capital Diversas²	1.734	1.734	697	40	1.221.398	70.423,97	(1.219.664)

FONTE: SIAFI - STN/CCONT/GEINC

Continua (1/3)



GOVERNO FEDERAL  
RELATÓRIO RESUMIDO DA EXECUÇÃO ORÇAMENTÁRIA  
**BALANÇO ORÇAMENTÁRIO**  
ORÇAMENTOS FISCAL E DA SEGURIDADE SOCIAL  
JANEIRO A DEZEMBRO DE 2008/BIMESTRE NOVEMBRO-DEZEMBRO

RREO - Anexo I (LRF, art. 52, inciso I, alíneas "a" e "b" do inciso II e § 1º)

R\$ milhares

RECEITAS	PREVISÃO INICIAL	PREVISÃO ATUALIZADA (a)	RECEITAS REALIZADAS				SALDO A REALIZAR (a-c)
			No Bimestre (b)	% (b/a)	Até o Bimestre (c)	% (c/a)	
RECEITAS (Intra-Orçamentárias) (II)	10.192.146	10.192.146	2.508.781	24,61	9.528.596	93,49	663.550
RECEITAS CORRENTES	10.192.146	10.192.146	2.508.781	24,61	9.528.596	93,49	663.550
RECEITA TRIBUTÁRIA	0	0	(313)	0,00	344	0,00	(344)
Impostos	0	0	(289)	0,00	138	0,00	(138)
Taxas	0	0	(24)	0,00	206	0,00	(206)
RECEITA DE CONTRIBUIÇÕES	10.035.246	10.035.246	2.468.946	24,60	9.342.420	93,10	692.825
Contribuições Sociais	10.035.246	10.035.246	2.468.946	24,60	9.342.420	93,10	692.825
RECEITA PATRIMONIAL	209	209	140	67,03	2.579	1.233,52	(2.370)
Receitas Imobiliárias	199	199	97	48,99	1.134	570,30	(935)
Receitas de Valores Mobiliários	10	10	0	0,00	1.326	12.873,59	(1.316)
Receita de Concessões e Permissões	0	0	43	0,00	119	0,00	(119)
Compensações Financeiras	0	0	0	0,00	0	0,00	0
RECEITA INDUSTRIAL	121.288	121.288	27.562	22,72	133.643	110,19	(12.355)
Receita da Indústria de Transformação	121.288	121.288	27.562	22,72	133.643	110,19	(12.355)
RECEITA DE SERVIÇOS	33.819	33.819	11.888	35,15	44.702	132,18	(10.883)
OUTRAS RECEITAS CORRENTES	1.584	1.584	557	35,15	4.908	309,87	(3.324)
Multas e Juros de Mora	0	0	(254)	0,00	143	0,00	(143)
Indenizações e Restituições	1.584	1.584	401	25,32	4.031	254,51	(2.447)
Receitas Correntes Diversas <sup>1</sup>	0	0	410	0,00	733	0,00	(733)
SUBTOTAL DAS RECEITAS (III) = (I + II)	945.912.311	945.924.251	195.278.001	20,64	981.566.033	103,77	(35.641.782)
OPERAÇÕES DE CRÉDITO - REFINANCIAMENTO (IV)	416.355.701	416.355.701	52.390.836	12,58	243.740.353	58,54	172.615.349
Operações de Crédito Internas	416.355.701	416.355.701	52.390.836	12,58	242.790.773	58,31	173.564.928
Mobiliária	416.355.701	416.355.701	52.390.836	12,58	242.790.773	58,31	173.564.928
Operações de Crédito Externas	0	0	0	0,00	949.579	0,00	(949.579)
Mobiliária	0	0	0	0,00	949.579	0,00	(949.579)
SUBTOTAL COM REFINANCIAMENTO (V) = (III + IV)	1.362.268.013	1.362.279.952	247.668.836	18,18	1.225.306.386	89,95	136.973.567
DÉFICIT (VI)	-	-	-	-	-	-	-
TOTAL (VII) = (V + VI)	1.362.268.013	1.362.279.952	247.668.836	18,18	1.225.306.386	89,95	136.973.567
SALDO DE EXERCÍCIOS ANTERIORES (UTILIZADOS PARA CRÉDITOS ADICIONAIS)	-	186.895.335	-	-	180.548.338	-	-

FONTE: SIAFI - STN/CCONT/GEINC

Continua (2/3)

<sup>1</sup> Nas Receitas Correntes Diversas estão incluídas as Receitas Correntes a Classificar.

<sup>2</sup> Nas Receitas de Capital Diversas estão incluídas Outras Receitas.



Continuação

GOVERNO FEDERAL  
RELATÓRIO RESUMIDO DA EXECUÇÃO ORÇAMENTÁRIA  
**BALANÇO ORÇAMENTÁRIO**  
ORÇAMENTOS FISCAL E DA SEGURIDADE SOCIAL  
JANEIRO A DEZEMBRO DE 2008/BIMESTRE NOVEMBRO-DEZEMBRO

RREO - Anexo I (LRF, art. 52, inciso I, alíneas "a" e "b" do inciso II e § 1º)										R\$ milhares
DESPESAS	DOTAÇÃO INICIAL	CRÉDITOS ADICIONAIS	DOTAÇÃO ATUALIZADA	DESPESAS EMPENHADAS		DESPESAS EXECUTADAS				SALDO A EXECUTAR
				No Bimestre	Até o Bimestre	LIQUIDADAS		INSCRITAS EM RESTOS A PAGAR NÃO PROCESSADOS	%	
						No Bimestre	Até o Bimestre			
	(d)	(e)	(f)=(d+e)						((g+h)/f)	(f-(g+h))
DESPESAS (Exceto Intra-Orçamentárias) (VIII)	888.417.343	189.057.473	1.077.474.816	100.521.334	969.141.714	228.769.262	917.620.990	51.509.099	89,94	108.344.727
DESPESAS CORRENTES	747.997.560	28.092.437	776.089.997	28.391.517	721.651.097	147.327.252	699.712.279	21.927.218	92,98	54.450.500
PESSOAL E ENCARGOS SOCIAIS	126.796.764	8.171.971	134.968.735	30.676.654	134.153.598	29.944.608	133.133.230	1.020.367	99,40	815.138
JUROS E ENCARGOS DA DÍVIDA	152.219.855	(4.482)	152.215.373	(37.525.929)	110.193.489	18.516.154	110.168.276	25.213	72,39	42.021.884
OUTRAS DESPESAS CORRENTES	468.980.941	19.924.948	488.905.889	35.240.792	477.304.011	98.866.490	456.410.773	20.881.638	97,62	11.613.479
Transferência a Estados, DF e Municípios	168.865.815	10.712.102	179.577.916	15.472.093	177.934.975	39.185.215	168.178.181	9.756.794	99,09	1.642.942
Benefícios Previdenciários	193.646.670	2.361.414	196.008.084	7.549.997	195.439.948	40.121.140	195.340.668	99.280	99,71	568.136
Demais Despesas Correntes	106.468.457	6.851.432	113.319.889	12.218.703	103.929.088	19.560.135	92.891.924	11.025.564	91,70	9.402.401
DESPESAS DE CAPITAL	116.887.264	162.839.447	279.726.711	72.129.816	247.490.618	81.442.010	217.908.711	29.581.881	88,48	32.236.118
INVESTIMENTOS	37.836.606	9.837.052	47.673.658	15.887.506	36.183.513	4.922.651	9.774.499	26.408.989	75,90	11.490.170
INVERSÕES FINANCEIRAS	35.915.306	13.789.037	49.704.343	262.132	40.098.833	5.993.976	37.152.160	2.946.673	80,67	9.605.510
AMORTIZAÇÃO DA DÍVIDA	43.135.352	139.213.358	182.348.710	55.980.179	171.208.272	70.525.383	170.982.052	226.220	93,89	11.140.438
RESERVA DE CONTINGÊNCIA	23.532.519	(1.874.411)	21.658.108	0	0	0	0	0	0,00	21.658.108
DESPESAS (Intra-Orçamentárias) (IX)	12.469.069	621.681	13.090.750	2.922.000	11.949.675	2.976.231	11.302.361	647.299	91,28	1.141.090
DESPESAS CORRENTES	11.358.042	471.281	11.829.323	2.900.067	10.851.804	2.842.487	10.688.551	163.238	91,74	977.534
PESSOAL E ENCARGOS SOCIAIS	10.815.835	462.097	11.277.932	2.778.457	10.330.077	2.712.797	10.257.977	72.100	91,60	947.855
OUTRAS DESPESAS CORRENTES	542.208	9.183	551.391	121.609	521.727	129.689	430.574	91.138	94,62	29.679
Demais Despesas Correntes	542.208	9.183	551.391	121.609	521.727	129.689	430.574	91.138	94,62	29.679
DESPESAS DE CAPITAL	1.111.027	150.400	1.261.427	21.933	1.097.872	133.744	613.810	484.062	87,03	163.555
INVESTIMENTOS	40.189	150.400	190.589	16.205	27.058	7.839	14.611	12.447	14,20	163.531
INVERSÕES FINANCEIRAS	1.070.838	0	1.070.838	5.728	1.070.814	125.905	599.199	471.615	100,00	24
SUBTOTAL DAS DESPESAS (X) = (VIII + IX)	900.886.412	189.679.154	1.090.565.566	103.443.334	981.091.390	231.745.493	928.923.351	52.156.399	89,96	109.485.816
AMORTIZAÇÃO DA DÍVIDA - REFINANCIAMENTO (XI)	461.381.600	0	461.381.600	(196.228.781)	277.761.478	(796.604)	277.760.795	683	60,20	183.620.122
Amortização da Dívida Interna	437.247.495	0	437.247.495	(180.139.545)	272.463.602	42.749	272.463.602	0	62,31	164.783.893
Dívida Mobiliária	437.246.423	0	437.246.423	(180.139.391)	272.462.684	42.603	272.462.684	0	62,31	164.783.739
Outras Dívidas	1.073	0	1.073	(154)	919	146	919	0	85,64	154
Amortização da Dívida Externa	24.134.105	0	24.134.105	(16.089.236)	5.297.876	(839.353)	5.297.192	683	21,95	18.836.229
Dívida Mobiliária	20.861.747	0	20.861.747	(15.471.271)	3.830.181	(1.165.237)	3.830.181	0	18,36	17.031.567
Outras Dívidas	3.272.358	0	3.272.358	(617.965)	1.467.695	325.884	1.467.012	683	44,85	1.804.663
SUBTOTAL COM REFINANCIAMENTO (XII) = (X + XI)	1.362.268.013	189.679.154	1.551.947.166	(92.785.447)	1.258.852.868	230.948.889	1.206.684.146	52.157.082	81,11	293.105.939
SUPERÁVIT (XIII)	-	-	-	-	-	-	-	-	-	-
TOTAL (XIV) = (XII + XIII)	1.362.268.013	189.679.154	1.551.947.166	(92.785.447)	1.258.852.868	230.948.889	1.206.684.146	52.157.082	-	293.105.939

FONTE: SIAFI - STN/CCONT/GEINC

(3/3)

Nota: Durante o exercício, somente as despesas liquidadas são consideradas executadas. No encerramento do exercício, as despesas não liquidadas inscritas em restos a pagar não processados são também consideradas executadas.

Dessa forma, para maior transparência, as despesas executadas estão segregadas em:

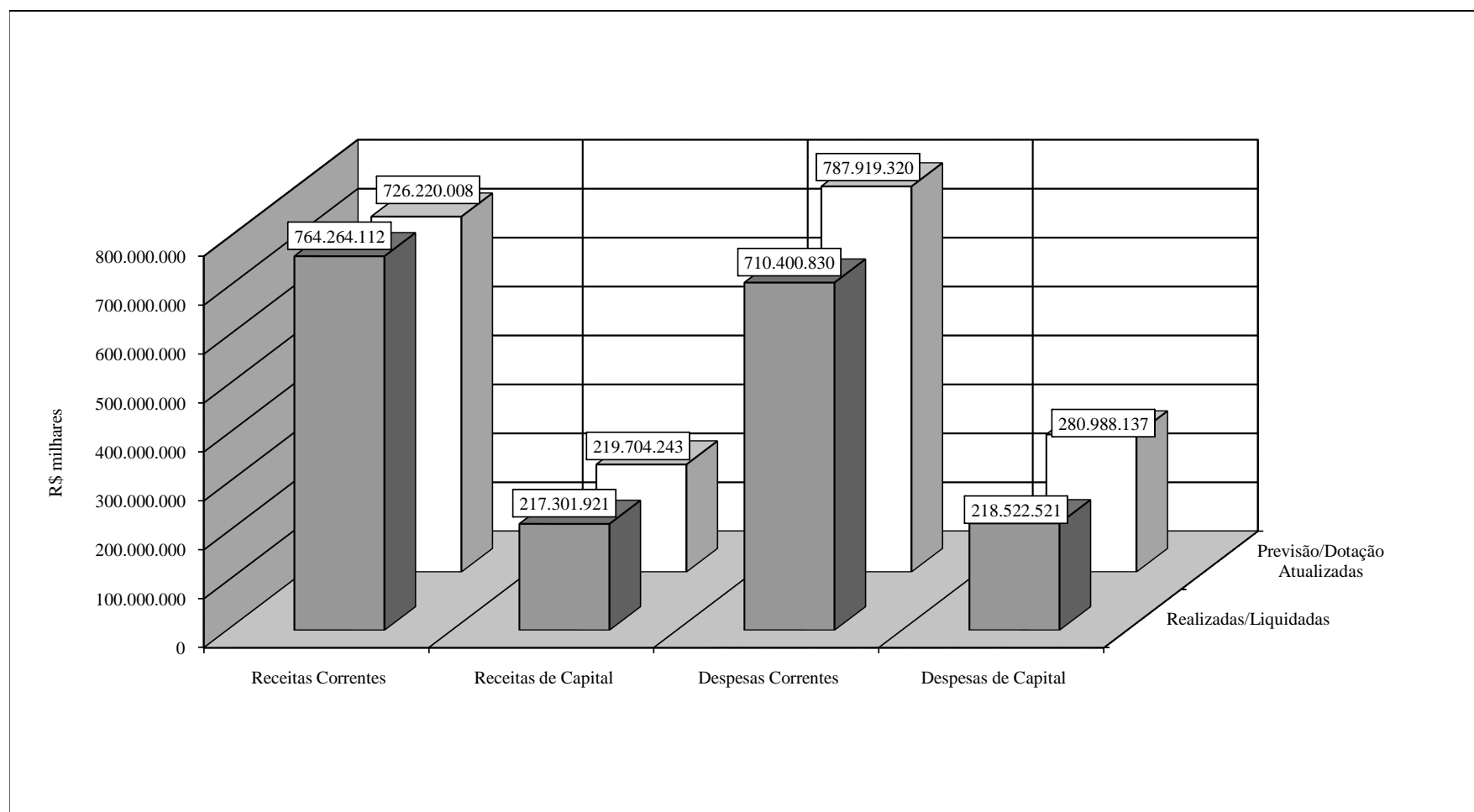
. a) Despesas liquidadas, consideradas aquelas em que houve a entrega do material ou serviço, nos termos do art. 63 da Lei 4.320/64;

. b) Despesas empenhadas mas não liquidadas, inscritas em restos a pagar não processados, consideradas liquidadas no encerramento do exercício, por força do art.35, inciso II da Lei 4.320/64.

PAULO HENRIQUE FEIJÓ DA SILVA  
Coordenador-Geral de Contabilidade



**GRÁFICO 1 - BALANÇO ORÇAMENTÁRIO DA UNIÃO**  
ORÇAMENTOS FISCAL E DA SEGURIDADE SOCIAL  
JANEIRO A DEZEMBRO DE 2008/BIMESTRE NOVEMBRO-DEZEMBRO



FONTE: SIAFI - STN/CCONT/GEINC



GOVERNO FEDERAL  
RELATÓRIO RESUMIDO DA EXECUÇÃO ORÇAMENTÁRIA  
**DEMONSTRATIVO DA EXECUÇÃO DAS DESPESAS POR FUNÇÃO/SUBFUNÇÃO**  
ORÇAMENTOS FISCAL E DA SEGURIDADE SOCIAL  
JANEIRO A DEZEMBRO DE 2008/BIMESTRE NOVEMBRO-DEZEMBRO

RREO - Anexo II (LRF, Art. 52, inciso II, alínea "c")

R\$ milhares

FUNÇÃO	DOTAÇÃO INICIAL	DOTAÇÃO ATUALIZADA	DESPESAS EMPENHADAS		DESPESAS EXECUTADAS					SALDO A EXECUTAR
			No Bimestre	Até o Bimestre	DESPESAS LIQUIDADAS		INSCRITAS EM RESTOS A PAGAR	%	%	
					No Bimestre	Até o Bimestre				
		(a)				(b)	NÃO PROCESSADOS (c)	b+c/total (b+c)	((b+c)/a)	(a-(b+c))
Legislativa	5.619.428	5.816.570	1.265.518	5.306.732	1.115.403	4.822.323	484.408	0,54	91,23	509.839
Judiciaria	18.974.759	19.008.582	4.243.981	18.795.011	4.067.049	17.832.145	962.796	1,92	98,88	213.640
Essencial a Justica	4.258.861	4.690.679	1.261.102	4.572.120	1.116.323	4.277.092	295.028	0,47	97,47	118.559
Administracao	18.117.257	16.427.794	3.885.342	14.784.201	3.465.538	13.229.078	1.544.176	1,51	89,93	1.654.540
Defesa Nacional	21.049.954	24.016.083	5.462.615	22.471.341	5.742.839	20.186.793	2.284.545	2,29	93,57	1.544.745
Seguranca Publica	5.770.500	7.730.222	1.923.552	6.581.461	1.794.106	5.523.152	1.058.244	0,67	85,14	1.148.827
Relacoes Exteriores	1.581.267	1.715.036	507.790	1.921.978	527.978	1.904.888	17.090	0,20	112,07	-206.942
Assistencia Social	28.595.110	29.116.229	2.362.633	28.845.212	5.178.500	28.660.749	184.462	2,94	99,07	271.018
Previdencia Social	252.744.591	259.650.764	21.625.300	258.586.392	53.852.902	257.543.729	1.042.664	26,36	99,59	1.064.372
Saude	48.499.013	52.738.361	12.535.211	50.138.518	11.180.368	44.552.548	5.585.934	5,11	95,07	2.599.880
Trabalho	21.849.538	23.800.826	2.414.011	22.694.747	3.593.192	21.982.761	711.986	2,31	95,35	1.106.079
Educacao	27.431.583	29.963.336	6.706.373	28.250.882	6.810.034	24.608.226	3.642.485	2,88	94,28	1.712.625
Cultura	1.070.264	1.239.725	418.948	897.913	230.729	547.808	350.096	0,09	72,43	341.821
Direitos da Cidadania	1.458.589	2.081.938	577.147	1.510.291	326.324	976.094	534.197	0,15	72,54	571.647
Urbanismo	4.713.493	6.057.335	1.137.736	4.341.457	305.501	1.120.325	3.221.066	0,44	71,67	1.715.944
Habitacao	1.008.044	1.269.456	608.525	1.044.746	105.953	152.802	891.944	0,11	82,30	224.710
Saneamento	1.371.423	1.988.371	492.747	1.781.598	167.176	478.160	1.303.438	0,18	89,60	206.773
Gestao Ambiental	4.130.804	4.448.878	1.190.928	3.754.308	546.004	1.487.058	2.267.250	0,38	84,39	694.570
Ciencia e Tecnologia	5.059.231	5.514.206	1.418.190	5.224.803	1.401.832	4.103.684	1.121.069	0,53	94,75	289.453
Agricultura	14.784.977	15.383.146	-741.241	9.773.352	2.445.356	7.951.564	1.821.656	1,00	63,53	5.609.926
Organizacao Agraria	4.982.535	5.984.462	1.866.497	4.522.059	1.054.890	2.514.453	2.007.518	0,46	75,56	1.462.491
Industria	2.342.937	2.558.023	873.294	2.279.124	829.236	2.124.791	154.332	0,23	89,10	278.900
Comercio e Servicos	4.233.860	5.380.121	335.092	3.375.365	303.129	1.340.587	2.034.778	0,34	62,74	2.004.756
Comunicacoes	633.331	660.139	187.265	531.330	125.528	406.737	124.593	0,05	80,49	128.809
Energia	630.272	798.671	113.809	534.021	152.441	462.172	71.849	0,05	66,86	264.650
Transporte	13.306.697	16.232.826	6.433.147	13.114.224	2.096.504	4.860.813	8.253.410	1,34	80,79	3.118.604
Desporto e Lazer	1.138.886	1.392.795	252.009	963.811	63.507	204.007	759.804	0,10	69,20	428.984
Encargos Especiais	363.296.689	523.242.884	24.085.813	464.494.393	123.147.151	455.068.811	9.425.582	47,35	88,77	58.748.491
Reserva de Contingencia	22.232.519	21.658.108	0	0	0	0	0	0,00	0,00	21.658.108
TOTAL	900.886.412	1.090.565.566	103.443.334	981.091.390	231.745.493	928.923.351	52.156.398	100,00	89,96	109.485.816

FONTE: SIAFI - STN/CCONT/GEINC

Continua (1/27)



GOVERNO FEDERAL  
RELATÓRIO RESUMIDO DA EXECUÇÃO ORÇAMENTÁRIA  
**DEMONSTRATIVO DA EXECUÇÃO DAS DESPESAS POR FUNÇÃO/SUBFUNÇÃO**  
ORÇAMENTOS FISCAL E DA SEGURIDADE SOCIAL  
JANEIRO A DEZEMBRO DE 2008/BIMESTRE NOVEMBRO-DEZEMBRO

RREO - Anexo II (LRF, Art. 52, inciso II, alínea "c")

R\$ milhares

FUNÇÃO/SUBFUNÇÃO (Despesas Exceto Intra-Orçamentárias)	DOTAÇÃO	DOTAÇÃO	DESPESAS EMPENHADAS		DESPESAS EXECUTADAS						SALDO A
	INICIAL	ATUALIZADA (a)	No Bimestre	Até o Bimestre	DESPESAS LIQUIDADAS		INSCRITAS EM RESTOS A PAGAR NÃO PROCESSADOS (c)	%	%	EXECUTAR	
					No Bimestre	Até o Bimestre (b)					((b+c)/(total (b+c)))
LEGISLATIVA	4.960.181	5.135.718	1.088.052	4.687.236	971.129	4.243.865	443.371	0,51	91,27	448.482	
Acao Legislativa	3.652.234	3.752.259	835.310	3.626.071	806.172	3.375.814	250.257	0,40	96,64	126.188	
Controle Externo	541.705	600.320	163.982	597.478	100.522	506.006	91.471	0,07	99,53	2.842	
Administracao Geral	366.334	361.946	28.106	75.641	2.069	8.911	66.730	0,01	20,90	286.305	
Tecnologia Da Informacao	64.637	64.424	10.981	46.397	7.738	30.632	15.765	0,01	72,02	18.028	
Formacao De Recursos Humanos	13.333	13.233	2.542	8.520	2.716	6.949	1.571	0,00	64,38	4.713	
Comunicacao Social	400	400	0	0	0	0	0	0,00	0,00	400	
Cooperacao Internacional	1.087	1.087	38	289	38	289	0	0,00	26,62	798	
Atencao Basica	123.699	139.699	12.442	135.913	17.591	118.703	17.211	0,01	97,29	3.786	
Alimentacao E Nutricao	177.400	182.997	31.753	182.093	31.595	181.935	158	0,02	99,51	904	
Protecao E Beneficios Ao Trabalhador	2.115	2.115	335	1.886	324	1.875	11	0,00	89,17	229	
Ensino Superior	500	500	0	0	0	0	0	0,00	0,00	500	
Educacao Infantil	13.845	13.845	2.562	12.948	2.364	12.750	198	0,00	93,52	896	
Telecomunicacoes	2.000	2.000	0	0	0	0	0	0,00	0,00	2.000	
Outros Encargos Especiais	893	893	0	0	0	0	0	0,00	0,00	893	
JUDICIARIA	16.643.820	16.645.080	3.669.297	16.500.750	3.510.895	15.563.951	936.729	1,80	99,13	144.399	
Controle Externo	22.179	25.060	5.258	18.468	5.157	14.811	3.657	0,00	73,69	6.592	
Acao Judiciaria	12.498.027	12.536.016	2.715.837	12.500.726	2.742.179	12.101.900	398.756	1,36	99,72	35.359	
Administracao Geral	2.685.785	2.683.751	703.169	2.608.326	522.435	2.247.250	361.076	0,28	97,19	75.425	
Tecnologia Da Informacao	346.288	337.778	91.158	334.678	46.985	222.442	112.237	0,04	99,08	3.100	
Formacao De Recursos Humanos	51.368	47.703	9.447	44.300	11.418	36.579	7.721	0,00	92,87	3.403	
Comunicacao Social	50.044	44.343	12.917	41.280	3.839	22.432	18.849	0,00	93,09	3.063	
Atencao Basica	315.550	319.477	46.987	315.871	63.453	289.743	26.128	0,03	98,87	3.606	
Alimentacao E Nutricao	558.404	552.425	70.471	546.297	101.023	543.906	2.391	0,06	98,89	6.127	
Protecao E Beneficios Ao Trabalhador	19.242	16.784	1.424	14.386	2.124	13.326	1.060	0,00	85,71	2.398	
Educacao Infantil	81.614	66.767	12.598	62.153	10.672	60.167	1.986	0,01	93,09	4.614	
Telecomunicacoes	15.320	14.976	31	14.265	1.609	11.396	2.870	0,00	95,25	711	
ESSENCIAL A JUSTICA	3.672.658	4.043.554	1.083.161	3.944.834	940.073	3.652.928	291.905	0,43	97,56	98.721	
Defesa Do Interesse Publico No Processo Judiciario	1.965.161	2.069.597	517.336	2.044.629	478.255	1.940.606	104.024	0,22	98,79	24.968	
Defesa Da Ordem Juridica	2.016	2.016	598	1.533	223	223	1.311	0,00	76,06	483	
Representacao Judicial E Extrajudicial	26.866	26.866	4.813	23.618	2.808	18.454	5.164	0,00	87,91	3.248	
Administracao Geral	1.414.305	1.661.848	488.373	1.611.404	419.291	1.490.022	121.381	0,18	96,96	50.444	
Normatizacao E Fiscalizacao	6.400	6.400	2.401	6.306	519	1.056	5.251	0,00	98,53	94	
Tecnologia Da Informacao	60.001	75.001	31.086	60.426	4.956	22.584	37.842	0,01	80,57	14.574	

FONTE: SIAFI - STN/CONT/GEINC

Continua (2/27)



MINISTÉRIO DA FAZENDA



Continuação

GOVERNO FEDERAL  
RELATÓRIO RESUMIDO DA EXECUÇÃO ORÇAMENTÁRIA  
DEMONSTRATIVO DA EXECUÇÃO DAS DESPESAS POR FUNÇÃO/SUBFUNÇÃO  
ORÇAMENTOS FISCAL E DA SEGURIDADE SOCIAL  
JANEIRO A DEZEMBRO DE 2008/BIMESTRE NOVEMBRO-DEZEMBRO

RREO - Anexo II (LRF, Art. 52, inciso II, alínea "c")

R\$ milhares

FUNÇÃO/SUBFUNÇÃO (Despesas Exceto Intra-Orçamentárias)	DOTAÇÃO	DOTAÇÃO	DESPESAS EMPENHADAS		DESPESAS EXECUTADAS						SALDO A
	INICIAL	ATUALIZADA (a)	No Bimestre	Até o Bimestre	DESPESAS LIQUIDADAS		INSCRITAS EM RESTOS A PAGAR NÃO PROCESSADOS (c)	%	%	EXECUTAR (a-(b+c))	
					No Bimestre	Até o Bimestre (b)					
Formacao De Recursos Humanos	12.984	13.068	2.439	11.782	2.831	10.103	1.679	0,00	90,15	1.287	
Comunicacao Social	10.000	12.500	2.500	12.500	3.365	8.688	3.812	0,00	100,00	0	
Cooperacao Internacional	170	170	48	101	17	64	37	0,00	59,15	69	
Atencao Basica	26.453	31.207	4.520	31.008	3.909	28.334	2.674	0,00	99,36	199	
Alimentacao E Nutricao	109.444	109.658	22.302	107.303	18.192	103.192	4.110	0,01	97,85	2.355	
Protecao E Beneficios Ao Trabalhador	7.214	7.200	2.184	6.669	866	5.351	1.318	0,00	92,62	532	
Educacao Infantil	11.652	9.944	1.922	9.628	1.581	9.287	341	0,00	96,82	316	
Direitos Individuais, Coletivos E Difusos	19.665	17.765	2.633	17.700	3.210	14.802	2.898	0,00	99,63	65	
Desenvolvimento Cientifico	327	314	7	227	51	163	64	0,00	72,29	87	
ADMINISTRACAO	15.848.810	14.147.147	3.409.048	13.120.194	2.993.187	11.582.455	1.526.792	1,43	92,66	1.037.899	
Representacao Judicial E Extrajudicial	1.393	2.183	28	1.296	89	1.289	7	0,00	59,36	887	
Planejamento E Orcamento	76.354	94.963	15.382	42.241	13.175	32.953	9.288	0,00	44,48	52.722	
Administracao Geral	8.302.093	9.587.426	2.429.528	9.252.642	2.285.621	8.984.349	268.260	1,01	96,51	334.817	
Administracao Financeira	61.381	62.618	10.126	23.703	8.487	16.423	7.280	0,00	37,85	38.915	
Controle Interno	22.723	20.013	2.699	17.662	4.209	16.313	1.348	0,00	88,25	2.352	
Normatizacao E Fiscalizacao	300.240	336.589	32.959	186.534	31.675	160.524	26.009	0,02	55,42	150.055	
Tecnologia Da Informacao	1.227.581	1.498.290	355.356	1.382.153	244.469	1.062.369	319.784	0,15	92,25	116.137	
Ordenamento Territorial	12.586	12.036	662	2.286	394	1.655	631	0,00	18,99	9.750	
Formacao De Recursos Humanos	47.638	49.619	8.278	33.348	11.322	27.675	5.672	0,00	67,21	16.272	
Administracao De Receitas	182.970	170.335	58.191	150.831	43.842	127.287	23.545	0,02	88,55	19.504	
Comunicacao Social	147.244	145.895	3.474	141.887	13.882	80.110	61.777	0,02	97,25	4.008	
Defesa Civil	1.500	1.500	0	0	0	0	0	0,00	0,00	1.500	
Informacao E Inteligencia	13.309	10.513	6.717	8.464	1.650	3.012	5.452	0,00	80,51	2.048	
Cooperacao Internacional	5.902	6.085	3.012	5.609	585	2.955	2.654	0,00	92,17	476	
Previdencia Complementar	51.063	51.997	1.194	32.836	2.363	32.462	374	0,00	63,15	19.161	
Atencao Basica	100.391	135.146	35.832	129.042	22.182	111.497	6.634	0,01	87,41	17.016	
Alimentacao E Nutricao	147.368	155.351	23.016	145.713	25.267	144.367	1.346	0,02	93,80	9.638	
Protecao E Beneficios Ao Trabalhador	41.394	39.222	4.918	33.844	4.991	33.770	75	0,00	86,29	5.378	
Ensino Superior	974	974	64	833	165	734	99	0,00	85,47	142	
Educacao Infantil	10.453	10.613	1.270	7.533	1.275	7.533	0	0,00	70,97	3.081	
Patrimonio Historico, Artistico E Arqueologico	1.515	1.515	170	1.027	559	796	231	0,00	67,82	488	
Difusao Cultural	446	361	136	327	29	142	186	0,00	90,64	34	
Direitos Individuais, Coletivos E Difusos	8.714	9.614	5.273	8.281	2.956	5.656	2.625	0,00	86,14	1.332	
Controle Ambiental	39.987	69.987	40.921	69.988	18.825	33.511	36.477	0,01	100,00	-1	

FONTE: SIAFI - STN/CONT/GEINC

Continua (3/27)



GOVERNO FEDERAL  
RELATÓRIO RESUMIDO DA EXECUÇÃO ORÇAMENTÁRIA  
**DEMONSTRATIVO DA EXECUÇÃO DAS DESPESAS POR FUNÇÃO/SUBFUNÇÃO**  
ORÇAMENTOS FISCAL E DA SEGURIDADE SOCIAL  
JANEIRO A DEZEMBRO DE 2008/BIMESTRE NOVEMBRO-DEZEMBRO

RREO - Anexo II (LRF, Art. 52, inciso II, alínea "c")

R\$ milhares

FUNÇÃO/SUBFUNÇÃO (Despesas Exceto Intra-Orçamentárias)	DOTAÇÃO	DOTAÇÃO	DESPESAS EMPENHADAS		DESPESAS EXECUTADAS						SALDO A
	INICIAL	ATUALIZADA (a)	No Bimestre	Até o Bimestre	DESPESAS LIQUIDADAS		INSCRITAS EM RESTOS A PAGAR NÃO PROCESSADOS (c)	%	%	EXECUTAR	
					No Bimestre	Até o Bimestre (b)					(b+c)/(total (b+c))
Recursos Hidricos	-475	21.225	9.734	16.708	1.848	5.885	10.822	0,00	78,72	4.518	
Desenvolvimento Cientifico	32.146	35.339	8.586	24.096	4.506	19.166	4.930	0,00	68,18	11.244	
Difusao Do Conhecimento Cientifico E Tecnologico	5.787	5.975	1.828	4.952	1.163	3.609	1.344	0,00	82,88	1.023	
Producao Industrial	20.139	20.259	3.979	19.964	3.655	14.151	5.813	0,00	98,54	295	
Servicos Financeiros	186.969	300.610	119.510	300.610	24.003	199.643	100.967	0,03	100,00	0	
Telecomunicacoes	259.251	257.219	127.597	230.206	41.405	114.286	115.918	0,03	89,50	27.014	
Transferencias	38.000	69.580	11.366	65.722	20.404	33.049	32.673	0,01	94,46	3.857	
Outros Encargos Especiais	4.501.775	964.093	87.241	779.855	158.192	305.286	474.570	0,08	80,89	184.238	
DEFESA NACIONAL	20.766.476	23.712.207	5.377.850	22.180.136	5.658.757	19.908.397	2.271.737	2,42	93,54	1.532.073	
Administracao Geral	12.385.993	14.494.058	3.394.565	14.346.080	3.455.698	14.123.266	222.811	1,56	98,98	147.980	
Normatizacao E Fiscalizacao	74.789	76.605	11.298	57.512	21.180	53.958	3.554	0,01	75,08	19.093	
Tecnologia Da Informacao	42.013	42.477	14.612	33.659	14.147	26.528	7.130	0,00	79,24	8.819	
Formacao De Recursos Humanos	65.266	67.399	8.424	55.725	14.528	48.717	7.008	0,01	82,68	11.674	
Comunicacao Social	1.538	1.538	341	1.361	451	1.356	5	0,00	88,48	177	
Defesa Aerea	2.481.314	3.107.262	706.761	3.020.378	750.950	1.847.947	1.172.431	0,33	97,20	86.884	
Defesa Naval	1.205.313	1.238.955	246.963	1.068.286	456.090	965.706	102.580	0,12	86,22	170.669	
Defesa Terrestre	1.100.199	1.283.604	370.233	1.008.510	318.976	735.584	272.926	0,11	78,57	275.094	
Defesa Civil	-6	149.994	141.377	141.377	38.230	38.230	103.147	0,02	94,25	8.617	
Informacao E Inteligencia	3.511	3.511	586	3.400	1.132	3.089	312	0,00	96,84	111	
Cooperacao Internacional	125.244	135.017	49.709	130.827	54.629	107.187	23.640	0,01	96,90	4.190	
Assistencia Comunitaria	328.383	328.383	96.676	193.432	9.819	21.771	171.661	0,02	58,90	134.952	
Atencao Basica	47.992	50.855	6.350	47.851	9.879	47.338	513	0,01	94,09	3.004	
Assistencia Hospitalar E Ambulatorial	816.468	1.005.835	247.272	1.004.369	270.223	934.341	70.028	0,11	99,85	1.466	
Suporte Profilatico E Terapeutico	3.300	3.300	191	3.300	1.608	3.146	154	0,00	100,00	0	
Vigilancia Epidemiologica	-45	3.447	43	1.186	211	449	737	0,00	34,41	2.261	
Alimentacao E Nutricao	211.249	225.558	19.452	215.483	24.294	203.946	11.536	0,02	95,53	10.075	
Protecao E Beneficios Ao Trabalhador	274.943	281.023	31.910	271.631	41.669	271.446	185	0,03	96,66	9.392	
Empregabilidade	10.814	10.814	2.329	10.762	5.813	10.216	546	0,00	99,52	52	
Ensino Fundamental	4.243	4.243	326	4.165	477	2.910	1.255	0,00	98,17	77	
Ensino Medio	2.904	2.904	453	2.791	516	2.305	486	0,00	96,10	113	
Ensino Profissional	49.663	49.663	2.396	49.873	14.573	48.948	925	0,01	100,42	-209	
Ensino Superior	8.934	8.934	805	8.355	2.321	4.329	4.026	0,00	93,52	579	
Educacao Infantil	64.815	63.765	6.276	61.917	10.717	61.798	119	0,01	97,10	1.848	
Educacao De Jovens E Adultos	4.960	4.960	2.667	4.827	2.012	3.451	1.377	0,00	97,32	133	

FONTE: SIAFI - STN/CONT/GEINC

Continua (4/27)





GOVERNO FEDERAL  
RELATÓRIO RESUMIDO DA EXECUÇÃO ORÇAMENTÁRIA  
DEMONSTRATIVO DA EXECUÇÃO DAS DESPESAS POR FUNÇÃO/SUBFUNÇÃO  
ORÇAMENTOS FISCAL E DA SEGURIDADE SOCIAL  
JANEIRO A DEZEMBRO DE 2008/BIMESTRE NOVEMBRO-DEZEMBRO

RREO - Anexo II (LRF, Art. 52, inciso II, alínea "c")

R\$ milhares

FUNÇÃO/SUBFUNÇÃO (Despesas Exceto Intra-Orçamentárias)	DOTAÇÃO	DOTAÇÃO	DESPESAS EMPENHADAS		DESPESAS EXECUTADAS						SALDO A
	INICIAL	ATUALIZADA (a)	No Bimestre	Até o Bimestre	DESPESAS LIQUIDADAS		INSCRITAS EM RESTOS A PAGAR NÃO PROCESSADOS (c)	%	%	EXECUTAR (a-(b+c))	
					No Bimestre	Até o Bimestre (b)					
Patrimonio Historico, Artístico E Arqueologico	3.184	3.184	663	3.184	1.074	2.435	749	0,00	100,00	0	
Direitos Individuais, Coletivos E Difusos	120	120	0	0	0	0	0	0,00	0,00	120	
Habitacao Urbana	48.386	34.962	13.116	34.576	9.240	18.649	15.927	0,00	98,90	385	
Meteorologia	1.118	1.118	-58	1.025	70	778	248	0,00	91,76	92	
Desenvolvimento Cientifico	33.123	201.723	42.504	75.827	50.335	73.870	1.957	0,01	37,59	125.896	
Desenvolvimento Tecnologico E Engenharia	137.608	140.381	16.010	120.089	54.619	110.918	9.172	0,01	85,55	20.292	
Promocao Industrial	9.050	0	0	0	0	0	0	0,00	0,00	0	
Producao Industrial	789	789	-52	717	389	539	178	0,00	90,85	72	
Telecomunicacoes	30.608	30.608	4.641	27.760	8.686	21.300	6.461	0,00	90,70	2.848	
Energia Eletrica	1.000	1.000	187	805	578	591	214	0,00	80,53	195	
Transporte Aereo	1.146.851	351.311	-66.550	138.456	4.732	84.501	53.955	0,02	39,41	212.855	
Transporte Rodoviario	2.850	2.850	988	1.382	620	702	680	0,00	48,49	1.468	
Transporte Hidroviario	35.375	36.376	4.383	29.040	8.237	26.025	3.015	0,00	79,83	7.336	
Desporto De Rendimento	0	262.866	0	0	0	0	0	0,00	0,00	262.866	
Transferencias	591	591	0	0	0	0	0	0,00	0,00	591	
Outros Encargos Especiais	2.024	224	3	217	35	125	92	0,00	96,90	7	
SEGURANCA PUBLICA	5.229.318	7.122.155	1.772.052	5.978.074	1.646.166	4.926.358	1.051.651	0,65	83,94	1.144.147	
Administracao Geral	2.931.758	3.334.371	754.392	3.256.323	702.217	3.108.537	147.786	0,35	97,66	78.049	
Normatizacao E Fiscalizacao	15.824	15.824	1.655	12.013	1.367	6.074	5.939	0,00	75,92	3.811	
Tecnologia Da Informacao	28.000	29.895	26.868	26.873	24.967	24.973	1.901	0,00	89,89	3.022	
Formacao De Recursos Humanos	684.525	241.522	32.269	228.695	97.963	198.324	30.371	0,02	94,69	12.827	
Comunicacao Social	1.100	1.100	34	42	0	8	34	0,00	3,80	1.058	
Policiamento	839.376	1.225.258	481.702	1.024.246	503.123	826.364	197.868	0,11	83,59	201.027	
Defesa Civil	114.940	1.626.985	329.691	898.156	204.308	416.104	482.052	0,10	55,20	728.829	
Informacao E Inteligencia	109.089	119.443	14.235	90.928	22.665	52.619	38.258	0,01	76,08	28.566	
Cooperacao Internacional	3.496	2.351	31	2.331	59	2.311	20	0,00	99,17	20	
Atencao Basica	24.840	30.035	6.963	29.874	6.552	29.463	411	0,00	99,46	161	
Suporte Profilatico E Terapeutico	80	80	-5	65	30	59	6	0,00	81,10	15	
Alimentacao E Nutricao	44.583	44.583	6.908	41.710	6.890	41.691	18	0,00	93,56	2.873	
Protecao E Beneficios Ao Trabalhador	8.834	8.834	1.143	6.371	1.043	6.271	100	0,00	72,12	2.463	
Educacao Infantil	6.103	6.103	1.878	5.683	893	4.698	985	0,00	93,12	420	
Custodia E Reintegracao Social	20.086	20.086	13.777	15.156	0	0	15.156	0,00	75,46	4.929	
Direitos Individuais, Coletivos E Difusos	388.581	407.581	98.092	333.692	73.188	206.628	127.064	0,04	81,87	73.888	
Servicos Urbanos	200	200	104	161	37	73	89	0,00	80,63	39	

FONTE: SIAFI - STN/CCONT/GEINC

Continua (5/27)



GOVERNO FEDERAL  
RELATÓRIO RESUMIDO DA EXECUÇÃO ORÇAMENTÁRIA  
DEMONSTRATIVO DA EXECUÇÃO DAS DESPESAS POR FUNÇÃO/SUBFUNÇÃO  
ORÇAMENTOS FISCAL E DA SEGURIDADE SOCIAL  
JANEIRO A DEZEMBRO DE 2008/BIMESTRE NOVEMBRO-DEZEMBRO

RREO - Anexo II (LRF, Art. 52, inciso II, alínea "c")

R\$ milhares

FUNÇÃO/SUBFUNÇÃO (Despesas Exceto Intra-Orçamentárias)	DOTAÇÃO	DOTAÇÃO	DESPESAS EMPENHADAS		DESPESAS EXECUTADAS						SALDO A
	INICIAL	ATUALIZADA (a)	No Bimestre	Até o Bimestre	DESPESAS LIQUIDADAS		INSCRITAS EM RESTOS A PAGAR NÃO PROCESSADOS (c)	%	%	EXECUTAR (a-(b+c))	
					No Bimestre	Até o Bimestre (b)					(b+c)/(total (b+c))
Desenvolvimento Tecnológico E Engenharia	2.604	2.604	315	1.215	164	835	380	0,00	46,65	1.389	
Telecomunicacoes	5.300	5.300	1.999	4.539	699	1.327	3.212	0,00	85,65	761	
RELACOES EXTERIORES	1.508.474	1.633.323	487.979	1.841.963	508.259	1.825.379	16.583	0,20	112,77	-208.640	
Administracao Geral	572.223	686.554	183.268	711.014	190.152	704.906	6.108	0,08	103,56	-24.460	
Tecnologia Da Informacao	2.000	2.000	130	448	130	448	0	0,00	22,40	1.552	
Formacao De Recursos Humanos	8.028	7.028	1.465	4.486	866	3.660	826	0,00	63,84	2.541	
Relacoes Diplomaticas	539.551	544.409	160.692	659.145	174.905	651.892	7.253	0,07	121,08	-114.736	
Cooperacao Internacional	298.573	303.963	128.805	372.016	127.688	370.585	1.430	0,04	122,39	-68.053	
Atencao Basica	40.766	45.956	4.261	46.887	4.508	46.887	0	0,01	102,03	-931	
Alimentacao E Nutricao	3.382	3.382	559	3.253	559	3.253	0	0,00	96,19	129	
Protecao E Beneficios Ao Trabalhador	1.422	1.422	110	847	110	847	0	0,00	59,53	576	
Educacao Infantil	224	224	19	93	19	93	0	0,00	41,67	130	
Difusao Cultural	20.448	18.948	3.465	24.710	3.632	24.688	23	0,00	130,41	-5.763	
Difusao Do Conhecimento Cientifico E Tecnologico	8.256	8.237	1.609	8.193	1.842	7.941	251	0,00	99,46	44	
Promocao Comercial	13.600	11.200	3.597	10.871	3.847	10.179	691	0,00	97,06	330	
ASSISTENCIA SOCIAL	28.589.330	29.109.688	2.360.508	28.838.817	5.176.456	28.655.030	183.787	3,14	99,07	270.871	
Planejamento E Orcamento	7.635	6.880	1.955	6.580	793	5.418	1.162	0,00	95,64	300	
Administracao Geral	108.789	124.467	27.313	117.282	36.525	110.296	6.986	0,01	94,23	7.185	
Normatizacao E Fiscalizacao	7.461	11.037	2.830	11.037	3.508	11.037	0	0,00	100,00	0	
Tecnologia Da Informacao	29.302	41.985	12.933	40.442	15.643	36.351	4.091	0,00	96,32	1.543	
Formacao De Recursos Humanos	1.333	1.333	1.015	1.218	1.047	1.166	52	0,00	91,36	115	
Comunicacao Social	7.200	7.200	0	7.200	222	6.477	723	0,00	100,00	0	
Informacao E Inteligencia	1.316	1.316	1.316	1.316	0	0	1.316	0,00	100,00	0	
Cooperacao Internacional	98	108	108	108	11	11	97	0,00	99,83	0	
Assistencia Ao Idoso	7.107.278	7.194.502	1.142.127	7.194.502	1.534.055	7.194.502	0	0,78	100,00	0	
Assistencia Ao Portador De Deficiencia	8.301.938	8.446.024	326.150	8.446.020	931.229	8.446.020	0	0,92	100,00	4	
Assistencia A Crianca E Ao Adolescente	729.939	566.168	109.653	483.915	106.703	480.964	2.950	0,05	85,47	82.253	
Assistencia Comunitaria	1.269.204	1.501.371	384.927	1.360.167	407.200	1.310.083	50.084	0,15	90,59	141.204	
Atencao Basica	124	350	-155	228	79	195	33	0,00	65,12	122	
Alimentacao E Nutricao	515.959	525.662	153.298	517.799	283.653	482.267	35.532	0,06	98,50	7.862	
Protecao E Beneficios Ao Trabalhador	425	410	70	408	70	408	0	0,00	99,55	2	
Educacao Infantil	54	49	0	38	0	38	0	0,00	78,76	10	
Educacao De Jovens E Adultos	700	700	700	700	645	645	55	0,00	100,00	0	
Saneamento Basico Rural	76.528	76.528	7.599	76.431	42.545	74.895	1.536	0,01	99,87	97	

FONTE: SIAFI - STN/CCONT/GEINC

Continua (6/27)



MINISTÉRIO DA FAZENDA



Continuação

GOVERNO FEDERAL  
RELATÓRIO RESUMIDO DA EXECUÇÃO ORÇAMENTÁRIA  
**DEMONSTRATIVO DA EXECUÇÃO DAS DESPESAS POR FUNÇÃO/SUBFUNÇÃO**  
ORÇAMENTOS FISCAL E DA SEGURIDADE SOCIAL  
JANEIRO A DEZEMBRO DE 2008/BIMESTRE NOVEMBRO-DEZEMBRO

RREO - Anexo II (LRF, Art. 52, inciso II, alínea "c")

R\$ milhares

FUNÇÃO/SUBFUNÇÃO (Despesas Exceto Intra-Orçamentárias)	DOTAÇÃO	DOTAÇÃO	DESPESAS EMPENHADAS		DESPESAS EXECUTADAS					SALDO A
	INICIAL	ATUALIZADA (a)	No Bimestre	Até o Bimestre	DESPESAS LIQUIDADAS		INSCRITAS EM RESTOS A PAGAR NÃO PROCESSADOS (c)	%	%	EXECUTAR (a-(b+c))
					No Bimestre	Até o Bimestre (b)				
Abastecimento	13.818	13.818	12.662	13.785	8.344	9.339	4.446	0,00	99,76	34
Transferencias	10.410.229	10.589.779	176.008	10.559.640	1.804.184	10.484.917	74.723	1,15	99,72	30.139
PREVIDENCIA SOCIAL	252.124.937	259.163.358	21.474.341	258.099.645	53.701.342	257.059.855	1.039.790	28,13	99,59	1.063.712
Representacao Judicial E Extrajudicial	24.534	27.260	3.910	27.216	5.913	26.830	386	0,00	99,84	44
Administracao Geral	2.957.240	2.448.247	731.713	2.425.414	702.659	2.375.581	49.833	0,26	99,07	22.833
Normatizacao E Fiscalizacao	5.462	5.336	-28	1.604	362	1.504	100	0,00	30,06	3.732
Tecnologia Da Informacao	394.248	557.551	37.070	465.250	123.379	410.810	54.440	0,05	83,45	92.300
Formacao De Recursos Humanos	34.046	63.809	2.585	32.944	6.775	31.767	1.178	0,00	51,63	30.865
Comunicacao Social	16.700	16.700	9.750	16.000	886	5.376	10.624	0,00	95,81	700
Cooperacao Internacional	392	407	15	403	15	397	7	0,00	99,19	3
Previdencia Basica	195.039.607	197.450.288	7.846.239	196.797.383	40.412.909	196.480.047	317.336	21,45	99,67	652.905
Previdencia Do Regime Estatutario	51.223.911	56.140.231	12.236.844	55.990.493	12.120.943	55.814.879	175.613	6,10	99,73	149.738
Previdencia Especial	2.175.399	2.225.510	594.508	2.136.307	280.838	1.707.691	428.616	0,23	95,99	89.203
Atencao Basica	102.710	92.733	-6.992	91.492	27.007	90.473	1.019	0,01	98,66	1.241
Alimentacao E Nutricao	78.248	70.748	10.776	63.833	10.776	63.833	0	0,01	90,23	6.915
Protecao E Beneficios Ao Trabalhador	50.386	46.486	5.988	38.277	5.988	38.277	0	0,00	82,34	8.208
Educacao Infantil	4.721	4.721	601	3.263	601	3.263	0	0,00	69,11	1.458
Desenvolvimento Cientifico	924	924	734	757	227	243	514	0,00	81,99	166
Normalizacao E Qualidade	15.537	11.537	628	9.009	2.065	8.886	124	0,00	78,09	2.528
Transferencias	872	872	0	0	0	0	0	0,00	0,00	872
SAUDE	47.621.852	51.765.284	12.295.065	49.211.474	10.941.722	43.633.432	5.578.005	5,36	95,07	2.553.847
Planejamento E Orcamento	44.851	43.376	26.460	32.924	11.150	13.444	19.480	0,00	75,90	10.452
Administracao Geral	4.609.735	5.162.060	1.275.840	4.981.631	1.207.824	4.808.858	172.773	0,54	96,50	180.430
Controle Interno	12.962	16.400	6.604	13.901	844	6.923	6.977	0,00	84,76	2.499
Normatizacao E Fiscalizacao	37.254	45.454	9.925	45.219	10.343	40.737	4.483	0,00	99,48	234
Tecnologia Da Informacao	153.775	155.705	17.185	136.171	35.424	108.355	27.816	0,01	87,45	19.534
Formacao De Recursos Humanos	236.852	225.708	114.931	188.786	17.752	80.130	108.656	0,02	83,64	36.922
Comunicacao Social	75.607	103.553	36.962	101.334	14.513	70.922	30.412	0,01	97,86	2.219
Informacao E Inteligencia	47.271	42.541	17.827	21.402	1.104	3.656	17.746	0,00	50,31	21.139
Cooperacao Internacional	24.296	22.021	-3	18.612	0	18.612	0	0,00	84,52	3.409
Assistencia Ao Portador De Deficiencia	1.415	1.415	334	1.370	202	208	1.162	0,00	96,84	45
Assistencia A Crianca E Ao Adolescente	12.401	12.401	5.707	11.848	4.819	6.795	5.053	0,00	95,54	553
Previdencia Complementar	10.186	10.212	10	154	10	154	0	0,00	1,51	10.058
Atencao Basica	8.341.284	8.792.251	2.418.623	8.602.692	2.293.559	8.205.941	396.751	0,94	97,84	189.558

FONTE: SIAFI - STN/CCONT/GEINC

Continua (7/27)



MINISTÉRIO DA FAZENDA



TESOURO NACIONAL

Continuação

GOVERNO FEDERAL  
RELATÓRIO RESUMIDO DA EXECUÇÃO ORÇAMENTÁRIA  
DEMONSTRATIVO DA EXECUÇÃO DAS DESPESAS POR FUNÇÃO/SUBFUNÇÃO  
ORÇAMENTOS FISCAL E DA SEGURIDADE SOCIAL  
JANEIRO A DEZEMBRO DE 2008/BIMESTRE NOVEMBRO-DEZEMBRO

RREO - Anexo II (LRF, Art. 52, inciso II, alínea "c")

R\$ milhares

FUNÇÃO/SUBFUNÇÃO (Despesas Exceto Intra-Orçamentárias)	DOTAÇÃO	DOTAÇÃO	DESPESAS EMPENHADAS		DESPESAS EXECUTADAS						SALDO A
	INICIAL	ATUALIZADA (a)	No Bimestre	Até o Bimestre	DESPESAS LIQUIDADAS		INSCRITAS EM RESTOS A PAGAR NÃO PROCESSADOS (c)	%	%	EXECUTAR (a-(b+c))	
					No Bimestre	Até o Bimestre (b)					
											(b+c)/(total (b+c))
Assistencia Hospitalar E Ambulatorial	24.735.558	26.869.970	5.631.967	25.486.843	5.681.770	23.766.406	1.720.436	2,78	94,85	1.383.128	
Suporte Profilatico E Terapeutico	4.811.428	5.007.949	1.040.290	4.750.339	988.973	3.877.080	873.258	0,52	94,86	257.611	
Vigilancia Sanitaria	246.843	275.258	82.586	272.350	40.624	222.713	49.637	0,03	98,94	2.907	
Vigilancia Epidemiologica	2.135.858	2.464.562	686.979	2.217.145	426.885	1.606.226	610.919	0,24	89,96	247.418	
Alimentacao E Nutricao	209.740	208.786	32.033	200.220	36.763	195.610	4.610	0,02	95,90	8.566	
Protecao E Beneficios Ao Trabalhador	95.806	99.226	16.693	93.649	16.290	93.040	608	0,01	94,38	5.578	
Ensino Superior	155.244	140.244	99.807	137.582	2.954	23.156	114.389	0,01	98,08	2.699	
Educacao Infantil	12.476	10.356	1.482	8.950	1.516	8.909	42	0,00	86,43	1.405	
Direitos Individuais, Coletivos E Difusos	48.356	58.964	28.729	52.285	4.529	24.781	27.503	0,01	88,67	6.679	
Assistencia Aos Povos Indigenas	251.881	287.381	67.728	283.549	52.241	236.810	46.739	0,03	98,67	3.832	
Saneamento Basico Rural	194.449	324.247	204.471	294.361	2.788	4.668	289.693	0,03	90,78	29.886	
Saneamento Basico Urbano	822.672	1.015.059	274.428	898.358	1.162	1.825	896.533	0,10	88,50	116.701	
Preservacao E Conservacao Ambiental	3.693	3.693	683	3.039	269	1.880	1.159	0,00	82,28	654	
Desenvolvimento Cientifico	203.967	265.993	139.005	258.364	40.364	129.410	128.954	0,03	97,13	7.628	
Desenvolvimento Tecnologico E Engenharia	17.100	25.980	15.712	25.980	3.881	7.007	18.973	0,00	100,00	0	
Difusao Do Conhecimento Cientifico E Tecnologico	20.585	26.210	6.154	26.190	4.062	22.988	3.202	0,00	99,92	21	
Outros Encargos Especiais	48.309	48.309	35.912	46.227	39.108	46.187	41	0,01	95,69	2.082	
TRABALHO	21.676.365	23.625.523	2.374.766	22.529.792	3.553.778	21.818.309	711.482	2,46	95,36	1.095.731	
Administracao Geral	963.558	1.066.902	264.774	1.013.646	260.123	980.305	33.340	0,11	95,01	53.256	
Administracao Financeira	136.089	180.677	58.343	172.090	75.409	160.208	11.882	0,02	95,25	8.587	
Normatizacao E Fiscalizacao	37.752	36.552	2.724	23.906	4.889	22.732	1.173	0,00	65,40	12.646	
Tecnologia Da Informacao	45.701	58.340	2.577	56.309	9.294	52.168	4.141	0,01	96,52	2.031	
Formacao De Recursos Humanos	12.719	12.929	422	1.300	404	895	405	0,00	10,06	11.629	
Comunicacao Social	5.704	5.704	1.818	4.091	617	2.842	1.249	0,00	71,72	1.613	
Cooperacao Internacional	68	68	68	68	68	68	0	0,00	100,00	0	
Atencao Basica	15.892	15.892	2.143	14.462	3.871	13.158	1.304	0,00	91,00	1.430	
Alimentacao E Nutricao	12.070	12.070	1.936	11.692	1.936	11.692	0	0,00	96,88	377	
Protecao E Beneficios Ao Trabalhador	19.371.972	21.212.879	1.859.214	20.730.258	3.111.139	20.315.574	414.685	2,26	97,72	482.621	
Relacoes De Trabalho	16.189	19.320	4.314	16.989	4.213	14.715	2.274	0,00	87,94	2.331	
Empregabilidade	517.334	570.669	121.089	241.284	32.073	113.767	127.518	0,03	42,28	329.384	
Fomento Ao Trabalho	91.978	75.817	26.589	44.795	12.847	13.983	30.811	0,00	59,08	31.022	
Educacao Infantil	894	894	91	597	91	597	0	0,00	66,82	297	
Educacao De Jovens E Adultos	277.493	220.703	25.924	120.213	21.693	78.913	41.300	0,01	54,47	100.491	
Difusao Cultural	2.000	2.000	171	1.612	165	165	1.447	0,00	80,62	388	

FONTE: SIAFI - STN/CCONT/GEINC

Continua (8/27)



GOVERNO FEDERAL  
RELATÓRIO RESUMIDO DA EXECUÇÃO ORÇAMENTÁRIA  
**DEMONSTRATIVO DA EXECUÇÃO DAS DESPESAS POR FUNÇÃO/SUBFUNÇÃO**  
ORÇAMENTOS FISCAL E DA SEGURIDADE SOCIAL  
JANEIRO A DEZEMBRO DE 2008/BIMESTRE NOVEMBRO-DEZEMBRO

RREO - Anexo II (LRF, Art. 52, inciso II, alínea "c")

R\$ milhares

FUNÇÃO/SUBFUNÇÃO (Despesas Exceto Intra-Orçamentárias)	DOTAÇÃO	DOTAÇÃO	DESPESAS EMPENHADAS		DESPESAS EXECUTADAS						SALDO A
	INICIAL	ATUALIZADA (a)	No Bimestre	Até o Bimestre	DESPESAS LIQUIDADAS		INSCRITAS EM RESTOS A PAGAR NÃO PROCESSADOS (c)	%	%	EXECUTAR (a-(b+c))	
					No Bimestre	Até o Bimestre (b)					(b+c)/(total (b+c)) ((b+c)/a)
Direitos Individuais, Coletivos E Difusos	300	300	-3	58	20	58	0	0,00	19,48	242	
Desenvolvimento Cientifico	12.400	12.400	1.428	11.404	3.375	9.747	1.657	0,00	91,97	995	
Difusao Do Conhecimento Cientifico E Tecnologico	1.947	2.947	1.129	2.909	494	1.795	1.114	0,00	98,72	38	
Transferencias	700	600	15	208	14	208	0	0,00	34,69	392	
Outros Encargos Especiais	153.608	117.863	0	61.900	11.043	24.719	37.180	0,01	52,52	55.963	
EDUCACAO	24.341.654	26.679.225	6.167.431	25.068.984	6.144.748	21.924.430	3.144.393	2,73	93,96	1.610.402	
Planejamento E Orcamento	2.700	0	0	0	0	0	0	0,00	0,00	0	
Administracao Geral	342.571	503.725	106.957	418.983	106.697	358.555	60.429	0,05	83,18	84.742	
Administracao Financeira	75.400	105.000	30.000	105.000	13.734	86.048	18.952	0,01	100,00	0	
Tecnologia Da Informacao	318.668	321.874	188.976	292.572	19.235	58.109	234.463	0,03	90,90	29.302	
Formacao De Recursos Humanos	703.959	514.741	249.594	417.032	141.454	245.970	171.061	0,05	81,02	97.710	
Comunicacao Social	18.500	18.500	0	18.500	2.875	11.843	6.657	0,00	100,00	0	
Cooperacao Internacional	79.920	82.517	17.729	86.748	17.102	85.386	1.362	0,01	105,13	-4.230	
Assistencia A Crianca E Ao Adolescente	6.569	6.569	2.380	2.634	790	936	1.698	0,00	40,10	3.935	
Atencao Basica	276.357	151.062	20.916	100.175	28.438	74.333	25.842	0,01	66,31	50.887	
Assistencia Hospitalar E Ambulatorial	412.379	500.654	131.196	436.995	83.040	377.189	59.805	0,05	87,28	63.660	
Suporte Profilatico E Terapeutico	50	50	0	0	0	0	0	0,00	0,00	50	
Alimentacao E Nutricao	1.992.201	1.808.609	-4.520	1.762.513	206.915	1.760.623	1.889	0,19	97,45	46.096	
Protecao E Beneficios Ao Trabalhador	125.013	123.974	20.524	110.892	19.941	110.309	583	0,01	89,45	13.083	
Ensino Fundamental	783.196	1.434.521	617.137	1.359.271	703.837	939.194	420.077	0,15	94,75	75.249	
Ensino Medio	658.058	659.682	29.664	642.450	349.848	480.915	161.497	0,07	97,38	17.270	
Ensino Profissional	1.746.274	2.036.981	664.410	1.842.248	441.446	1.358.065	484.069	0,20	90,43	194.847	
Ensino Superior	11.007.879	12.917.673	3.526.649	12.103.390	2.764.307	10.899.076	1.204.305	1,32	93,70	814.292	
Educacao Infantil	29.828	27.806	6.080	20.608	3.607	18.134	2.473	0,00	74,11	7.198	
Educacao De Jovens E Adultos	392.486	335.238	162.885	328.609	225.504	320.665	7.944	0,04	98,02	6.629	
Educacao Especial	97.486	101.190	42.354	95.983	18.999	58.487	37.496	0,01	94,85	5.207	
Patrimonio Historico, Artistico E Arqueologico	1.125	1.125	116	857	142	421	436	0,00	76,17	268	
Difusao Cultural	95.676	91.667	50.637	90.617	-8.114	19.067	71.549	0,01	98,85	1.050	
Direitos Individuais, Coletivos E Difusos	16.538	6.207	69	4.550	130	4.429	121	0,00	73,31	1.656	
Desenvolvimento Cientifico	65.548	148.728	84.999	112.164	23.429	44.575	67.588	0,01	75,42	36.564	
Difusao Do Conhecimento Cientifico E Tecnologico	157.802	131.394	72.010	152.243	33.038	107.005	45.238	0,02	115,87	-20.849	
Lazer	5.484	4.266	2.058	3.477	1.609	2.499	978	0,00	81,51	789	
Outros Encargos Especiais	21.000	4.500	0	0	0	0	0	0,00	0,00	4.500	
Transferencias Para A Educacao Basica	4.908.988	4.640.971	144.611	4.560.475	946.745	4.502.595	57.879	0,50	98,27	80.496	

FONTE: SIAFI - STN/CCONT/GEINC

Continua (9/27)



GOVERNO FEDERAL  
RELATÓRIO RESUMIDO DA EXECUÇÃO ORÇAMENTÁRIA  
**DEMONSTRATIVO DA EXECUÇÃO DAS DESPESAS POR FUNÇÃO/SUBFUNÇÃO**  
ORÇAMENTOS FISCAL E DA SEGURIDADE SOCIAL  
JANEIRO A DEZEMBRO DE 2008/BIMESTRE NOVEMBRO-DEZEMBRO

RREO - Anexo II (LRF, Art. 52, inciso II, alínea "c")

R\$ milhares

FUNÇÃO/SUBFUNÇÃO (Despesas Exceto Intra-Orçamentárias)	DOTAÇÃO	DOTAÇÃO	DESPESAS EMPENHADAS		DESPESAS EXECUTADAS						SALDO A
	INICIAL	ATUALIZADA (a)	No Bimestre	Até o Bimestre	DESPESAS LIQUIDADAS		INSCRITAS EM RESTOS A PAGAR NÃO PROCESSADOS (c)	%	%	EXECUTAR (a-(b+c))	
					No Bimestre	Até o Bimestre (b)					
CULTURA	1.038.057	1.202.147	409.988	861.796	222.028	513.209	348.578	0,09	71,69	340.360	
Planejamento E Orcamento	8.585	10.160	3.931	9.555	3.503	6.964	2.591	0,00	94,05	605	
Administracao Geral	226.862	273.670	63.196	266.075	58.885	247.058	19.017	0,03	97,23	7.594	
Administracao Financeira	1.649	1.649	911	911	911	911	0	0,00	55,26	738	
Normatizacao E Fiscalizacao	3.367	2.220	304	1.410	313	1.173	236	0,00	63,51	810	
Formacao De Recursos Humanos	21.369	21.017	15.596	19.667	4.403	6.935	12.732	0,00	93,58	1.350	
Comunicacao Social	2.000	1.765	-105	835	45	45	790	0,00	47,30	930	
Cooperacao Internacional	724	696	315	470	111	266	204	0,00	67,54	226	
Atencao Basica	7.468	7.468	176	7.315	1.217	6.315	1.000	0,00	97,95	153	
Alimentacao E Nutricao	5.224	5.234	842	5.100	842	5.100	0	0,00	97,44	134	
Protecao E Beneficios Ao Trabalhador	5.157	5.157	681	4.173	681	4.173	0	0,00	80,92	984	
Educacao Infantil	279	281	24	140	24	140	0	0,00	50,03	140	
Patrimonio Historico, Artistico E Arqueologico	159.641	159.099	71.137	124.958	24.365	49.541	75.418	0,01	78,54	34.140	
Difusao Cultural	525.097	641.083	189.255	353.739	71.832	127.282	226.448	0,04	55,18	287.353	
Direitos Individuais, Coletivos E Difusos	2.530	2.325	138	1.943	312	922	1.021	0,00	83,58	382	
Producao Industrial	6.704	8.380	8.116	8.116	4.973	4.973	3.143	0,00	96,85	264	
Promocao Comercial	46.540	47.083	44.655	46.529	38.752	40.552	5.976	0,01	98,82	554	
Transferencias	3.862	3.862	3.815	3.860	3.860	3.860	0	0,00	99,96	2	
Outros Encargos Especiais	11.000	11.000	7.000	7.000	7.000	7.000	0	0,00	63,64	4.000	
DIREITOS DA CIDADANIA	1.421.984	2.037.518	561.842	1.466.998	312.223	934.167	532.831	0,16	72,00	570.520	
Acao Legislativa	1.500	1.500	0	1.500	0	1.500	0	0,00	100,00	0	
Planejamento E Orcamento	100	100	0	0	0	0	0	0,00	0,00	100	
Administracao Geral	330.145	449.969	141.069	428.241	119.094	383.462	44.779	0,05	95,17	21.727	
Administracao Financeira	2.500	2.500	0	979	47	447	531	0,00	39,14	1.522	
Normatizacao E Fiscalizacao	504	1.804	405	509	15	103	406	0,00	28,23	1.295	
Tecnologia Da Informacao	7.993	7.888	6.963	7.218	4.116	4.371	2.847	0,00	91,50	671	
Formacao De Recursos Humanos	65.516	79.510	15.830	49.370	11.637	37.915	11.456	0,01	62,09	30.139	
Comunicacao Social	33.950	33.880	253	26.029	2.972	6.044	19.985	0,00	76,83	7.851	
Informacao E Inteligencia	7.420	12.820	1.821	4.921	5	36	4.886	0,00	38,39	7.899	
Assistencia Ao Idoso	670	670	20	670	481	670	0	0,00	100,00	0	
Assistencia Ao Portador De Deficiencia	4.650	4.650	2.000	2.650	887	1.537	1.113	0,00	56,99	2.000	
Assistencia A Crianca E Ao Adolescente	86.882	88.052	26.403	63.423	41.602	48.288	15.136	0,01	72,03	24.629	
Assistencia Comunitaria	692	692	303	384	12	44	340	0,00	55,46	308	
Atencao Basica	68.392	51.229	22	44.686	15.751	39.715	4.971	0,00	87,23	6.543	

FONTE: SIAFI - STN/CCONT/GEINC

Continua (10/27)



GOVERNO FEDERAL  
RELATÓRIO RESUMIDO DA EXECUÇÃO ORÇAMENTÁRIA  
**DEMONSTRATIVO DA EXECUÇÃO DAS DESPESAS POR FUNÇÃO/SUBFUNÇÃO**  
ORÇAMENTOS FISCAL E DA SEGURIDADE SOCIAL  
JANEIRO A DEZEMBRO DE 2008/BIMESTRE NOVEMBRO-DEZEMBRO

RREO - Anexo II (LRF, Art. 52, inciso II, alínea "c")

R\$ milhares

FUNÇÃO/SUBFUNÇÃO (Despesas Exceto Intra-Orçamentárias)	DOTAÇÃO	DOTAÇÃO	DESPESAS EMPENHADAS		DESPESAS EXECUTADAS						SALDO A
	INICIAL	ATUALIZADA (a)	No Bimestre	Até o Bimestre	DESPESAS LIQUIDADAS		INSCRITAS EM RESTOS A PAGAR NÃO PROCESSADOS (c)	%	%	EXECUTAR	
					No Bimestre	Até o Bimestre (b)					(b+c)/(total (b+c))
Alimentacao E Nutricao	6.419	6.417	1.120	6.197	1.053	6.130	66	0,00	96,57	220	
Protecao E Beneficios Ao Trabalhador	3.124	3.126	562	2.869	453	2.760	109	0,00	91,78	257	
Educacao Infantil	588	588	84	414	74	404	10	0,00	70,40	174	
Educacao De Jovens E Adultos	247.680	340.120	59.986	259.401	54.616	241.112	18.289	0,03	76,27	80.719	
Difusao Cultural	2.795	2.795	265	1.791	265	1.172	619	0,00	64,06	1.005	
Custodia E Reintegracao Social	259.851	649.789	207.232	350.244	3.406	18.106	332.138	0,04	53,90	299.545	
Direitos Individuais, Coletivos E Difusos	132.480	132.812	52.754	101.622	30.382	66.548	35.074	0,01	76,52	31.191	
Assistencia Aos Povos Indigenas	76.772	76.252	25.482	47.026	10.343	27.162	19.865	0,01	61,67	29.225	
Preservacao E Conservacao Ambiental	10.652	19.827	3.900	11.493	3.104	8.915	2.578	0,00	57,96	8.334	
Desenvolvimento Cientifico	759	759	240	734	286	707	27	0,00	96,68	25	
Desporto Comunitario	1.000	1.000	1.000	1.000	0	0	1.000	0,00	100,00	0	
Transferencias	948	768	628	628	628	628	0	0,00	81,77	140	
Outros Encargos Especiais	68.000	68.000	13.500	53.000	10.994	36.393	16.607	0,01	77,94	15.000	
URBANISMO	4.669.006	5.868.492	1.128.334	4.298.401	297.751	1.080.620	3.217.715	0,47	73,24	1.570.157	
Planejamento E Orcamento	22.515	26.491	17.771	20.705	1.018	2.594	18.111	0,00	78,16	5.786	
Administracao Geral	70.739	113.916	14.428	91.338	15.563	71.061	20.223	0,01	80,13	22.632	
Tecnologia Da Informacao	61.547	75.547	20.579	60.567	17.889	56.897	3.670	0,01	80,17	14.980	
Formacao De Recursos Humanos	4.604	4.604	526	4.076	865	3.726	350	0,00	88,53	528	
Comunicacao Social	32.738	66.738	35.412	51.373	16.533	21.058	30.315	0,01	76,98	15.366	
Cooperacao Internacional	200	200	0	0	0	0	0	0,00	0,00	200	
Assistencia Comunitaria	417.047	418.547	137.443	222.350	1.041	2.199	220.151	0,02	53,12	196.197	
Previdencia Complementar	4.786	4.998	940	4.792	1.001	4.791	1	0,00	95,88	206	
Atencao Basica	9.306	10.306	1.244	10.278	1.738	9.294	984	0,00	99,73	28	
Alimentacao E Nutricao	20.537	22.340	1.746	21.921	4.010	21.744	176	0,00	98,13	419	
Protecao E Beneficios Ao Trabalhador	3.128	3.044	-149	2.780	529	2.697	83	0,00	91,34	264	
Educacao Infantil	934	940	156	918	156	918	0	0,00	97,65	22	
Infra-Estrutura Urbana	2.786.173	3.798.450	645.486	2.944.668	135.524	513.328	2.431.328	0,32	77,52	853.794	
Servicos Urbanos	41.961	53.961	6.833	13.114	5.728	7.112	6.001	0,00	24,30	40.848	
Transportes Coletivos Urbanos	1.181.907	1.257.526	243.167	843.711	95.390	360.371	483.340	0,09	67,09	413.816	
Habitacao Urbana	9.483	9.483	2.752	5.810	767	2.829	2.982	0,00	61,27	3.672	
Normalizacao E Qualidade	1.400	1.400	0	0	0	0	0	0,00	0,00	1.400	
HABITACAO	1.008.044	1.269.456	608.525	1.044.746	105.953	152.802	891.944	0,11	82,30	224.710	
Infra-Estrutura Urbana	193.875	331.478	172.786	331.472	28.479	42.320	289.152	0,04	100,00	6	
Habitacao Urbana	364.169	487.978	236.894	465.630	29.406	62.414	403.216	0,05	95,42	22.349	

FONTE: SIAFI - STN/CCONT/GEINC

Continua (11/27)





MINISTÉRIO DA FAZENDA



TESOURO NACIONAL

Continuação

GOVERNO FEDERAL  
RELATÓRIO RESUMIDO DA EXECUÇÃO ORÇAMENTÁRIA  
DEMONSTRATIVO DA EXECUÇÃO DAS DESPESAS POR FUNÇÃO/SUBFUNÇÃO  
ORÇAMENTOS FISCAL E DA SEGURIDADE SOCIAL  
JANEIRO A DEZEMBRO DE 2008/BIMESTRE NOVEMBRO-DEZEMBRO

RREO - Anexo II (LRF, Art. 52, inciso II, alínea "c")

R\$ milhares

FUNÇÃO/SUBFUNÇÃO (Despesas Exceto Intra-Orçamentárias)	DOTAÇÃO	DOTAÇÃO	DESPESAS EMPENHADAS		DESPESAS EXECUTADAS					SALDO A
	INICIAL	ATUALIZADA (a)	No Bimestre	Até o Bimestre	DESPESAS LIQUIDADAS		INSCRITAS EM RESTOS A PAGAR NÃO PROCESSADOS (c)	%	%	EXECUTAR
					No Bimestre	Até o Bimestre (b)				
Outros Encargos Especiais	450.000	450.000	198.845	247.645	48.068	48.068	199.577	0,03	55,03	202.355
SANEAMENTO	1.371.263	1.988.210	492.736	1.781.446	167.164	478.078	1.303.369	0,19	89,60	206.764
Administracao Geral	931	931	253	833	564	801	33	0,00	89,57	97
Saneamento Basico Urbano	1.370.332	1.987.280	492.482	1.780.613	166.600	477.277	1.303.336	0,19	89,60	206.667
GESTAO AMBIENTAL	4.015.024	4.322.635	1.158.428	3.639.079	514.485	1.373.320	2.265.759	0,40	84,19	683.556
Planejamento E Orcamento	5.200	3.900	320	3.539	1.575	3.137	402	0,00	90,76	361
Administracao Geral	720.987	834.750	194.487	791.255	211.392	768.127	23.128	0,09	94,79	43.495
Normatizacao E Fiscalizacao	39.205	49.283	14.279	42.186	16.370	36.787	5.399	0,00	85,60	7.096
Tecnologia Da Informacao	9.112	8.362	1.768	7.553	2.004	5.749	1.805	0,00	90,33	808
Ordenamento Territorial	30.998	27.995	6.604	10.619	3.667	6.554	4.066	0,00	37,93	17.376
Formacao De Recursos Humanos	44.767	79.964	19.594	30.730	19.895	26.566	4.164	0,00	38,43	49.235
Comunicacao Social	2.149	949	0	0	0	0	0	0,00	0,00	949
Cooperacao Internacional	2.552	2.898	300	2.524	300	2.524	0	0,00	87,09	374
Atencao Basica	12.239	14.276	1.891	13.821	2.505	12.288	1.533	0,00	96,81	455
Vigilancia Epidemiologica	0	3.434	-554	903	-242	903	0	0,00	26,29	2.531
Alimentacao E Nutricao	13.231	14.787	2.558	13.516	2.558	13.516	0	0,00	91,40	1.271
Protecao E Beneficios Ao Trabalhador	2.325	2.325	324	1.769	324	1.769	0	0,00	76,10	556
Educacao Infantil	1.441	1.495	258	1.148	258	1.148	0	0,00	76,79	347
Difusao Cultural	2.229	2.229	70	152	120	127	25	0,00	6,81	2.077
Saneamento Basico Rural	0	36.484	15.818	27.359	2.326	3.467	23.892	0,00	74,99	9.125
Saneamento Basico Urbano	16.079	17.005	6.636	6.830	0	0	6.830	0,00	40,16	10.175
Preservacao E Conservacao Ambiental	285.826	308.811	42.813	91.241	21.186	55.979	35.261	0,01	29,55	217.570
Controle Ambiental	82.241	91.153	21.269	52.035	21.263	46.052	5.982	0,01	57,08	39.119
Recuperacao De Areas Degradadas	12.735	14.774	528	1.317	534	1.104	213	0,00	8,91	13.457
Recursos Hidricos	2.710.806	2.780.916	821.496	2.520.293	201.066	374.086	2.146.207	0,27	90,63	260.623
Desenvolvimento Cientifico	1.946	2.299	301	1.004	132	484	520	0,00	43,66	1.295
Desenvolvimento Tecnologico E Engenharia	80	72	0	0	0	0	0	0,00	0,00	72
Difusao Do Conhecimento Cientifico E Tecnologico	3.704	3.358	402	753	402	753	0	0,00	22,43	2.605
Promocao Da Producao Vegetal	6.268	5.641	949	3.580	0	783	2.797	0,00	63,46	2.061
Transporte Hidroviario	7.906	12.657	5.599	12.419	6.135	8.892	3.528	0,00	98,12	238
Outros Encargos Especiais	998	2.819	717	2.535	716	2.527	8	0,00	89,91	284
CIENCIA E TECNOLOGIA	4.926.224	5.358.098	1.366.538	5.069.983	1.349.000	3.950.794	1.119.139	0,55	94,62	288.165
Planejamento E Orcamento	9.847	9.847	114	6.225	421	6.207	19	0,00	63,22	3.622
Administracao Geral	800.520	1.005.024	281.854	984.444	300.215	954.992	29.452	0,11	97,95	20.580

FONTE: SIAFI - STN/CCONT/GEINC

Continua (12/27)





GOVERNO FEDERAL  
RELATÓRIO RESUMIDO DA EXECUÇÃO ORÇAMENTÁRIA  
**DEMONSTRATIVO DA EXECUÇÃO DAS DESPESAS POR FUNÇÃO/SUBFUNÇÃO**  
ORÇAMENTOS FISCAL E DA SEGURIDADE SOCIAL  
JANEIRO A DEZEMBRO DE 2008/BIMESTRE NOVEMBRO-DEZEMBRO

RREO - Anexo II (LRF, Art. 52, inciso II, alínea "c")

R\$ milhares

FUNÇÃO/SUBFUNÇÃO (Despesas Exceto Intra-Orçamentárias)	DOTAÇÃO	DOTAÇÃO	DESPESAS EMPENHADAS		DESPESAS EXECUTADAS						SALDO A
	INICIAL	ATUALIZADA (a)	No Bimestre	Até o Bimestre	DESPESAS LIQUIDADAS		INSCRITAS EM RESTOS A PAGAR NÃO PROCESSADOS (c)	%	%	EXECUTAR (a-(b+c))	
					No Bimestre	Até o Bimestre (b)					(b+c)/(total (b+c))
Normatizacao E Fiscalizacao	9.135	9.135	4.093	8.416	2.277	4.318	4.098	0,00	92,12	720	
Tecnologia Da Informacao	136.431	143.531	48.480	131.459	12.686	18.187	113.272	0,01	91,59	12.072	
Formacao De Recursos Humanos	3.631	3.731	711	2.557	870	2.223	335	0,00	68,55	1.173	
Comunicacao Social	1.000	1.000	0	1.000	146	1.000	0	0,00	100,00	0	
Defesa Civil	445	445	264	386	75	96	290	0,00	86,65	59	
Cooperacao Internacional	10.253	10.253	2.870	7.322	2.999	6.882	440	0,00	71,41	2.932	
Previdencia Complementar	7.083	8.629	1.921	8.343	1.927	8.343	0	0,00	96,69	285	
Atencao Basica	24.447	24.450	1.914	22.442	2.708	20.375	2.067	0,00	91,79	2.008	
Alimentacao E Nutricao	17.646	17.646	2.854	16.801	2.554	15.735	1.066	0,00	95,21	845	
Protecao E Beneficios Ao Trabalhador	14.864	15.548	1.143	14.223	1.989	13.614	609	0,00	91,48	1.325	
Educacao Infantil	1.066	1.067	95	752	95	752	0	0,00	70,50	315	
Controle Ambiental	8.443	8.443	4.056	8.211	1.217	4.380	3.831	0,00	97,24	233	
Desenvolvimento Cientifico	816.683	882.483	148.080	875.435	144.488	764.907	110.528	0,10	99,20	7.048	
Desenvolvimento Tecnologico E Engenharia	1.701.634	1.757.637	440.595	1.704.057	490.237	1.136.381	567.626	0,19	96,95	53.630	
Difusao Do Conhecimento Cientifico E Tecnologico	177.177	169.340	85.786	140.104	26.963	54.036	86.068	0,02	82,74	29.236	
Producao Industrial	320.382	373.307	80.726	341.493	143.977	266.269	75.224	0,04	91,48	31.814	
Mineracao	12.426	12.426	3.213	12.277	1.483	8.567	3.710	0,00	98,81	148	
Normalizacao E Qualidade	1.917	1.917	1.014	1.798	788	1.077	721	0,00	93,82	118	
Promocao Comercial	154.181	152.645	41.263	88.743	950	6.992	81.751	0,01	58,14	63.902	
Transferencias	461.613	461.613	215.493	458.096	209.937	420.063	38.033	0,05	99,24	3.517	
Outros Encargos Especiais	235.400	287.982	0	235.400	0	235.400	0	0,03	81,74	52.582	
AGRICULTURA	14.493.099	15.081.302	-847.815	9.475.673	2.339.955	7.656.558	1.818.987	1,03	62,83	5.605.756	
Planejamento E Orcamento	1.960	1.960	142	695	479	544	151	0,00	35,46	1.265	
Administracao Geral	1.803.674	2.078.631	457.405	2.057.961	451.474	2.014.946	42.977	0,22	99,00	20.708	
Normatizacao E Fiscalizacao	38.715	42.004	11.213	34.737	7.631	24.853	9.869	0,00	82,66	7.282	
Tecnologia Da Informacao	31.705	31.705	6.641	30.447	5.591	19.610	10.829	0,00	96,01	1.266	
Ordenamento Territorial	1.500	1.500	1.000	1.500	0	0	1.500	0,00	100,00	0	
Formacao De Recursos Humanos	25.082	30.812	16.320	23.495	4.923	9.868	13.624	0,00	76,25	7.319	
Comunicacao Social	10.195	9.995	8.325	9.867	1.560	2.701	7.166	0,00	98,72	128	
Cooperacao Internacional	13.927	13.927	-159	13.010	327	13.007	3	0,00	93,41	917	
Previdencia Complementar	65.788	70.991	16.718	70.990	16.685	70.958	32	0,01	100,00	0	
Atencao Basica	80.946	84.316	8.055	82.459	16.877	80.142	2.317	0,01	97,80	1.857	
Vigilancia Epidemiologica	0	9.312	0	0	0	0	0	0,00	0,00	9.312	
Alimentacao E Nutricao	68.809	71.171	7.292	70.158	11.560	69.497	661	0,01	98,58	1.013	

FONTE: SIAFI - STN/CCONT/GEINC

Continua (13/27)



GOVERNO FEDERAL  
RELATÓRIO RESUMIDO DA EXECUÇÃO ORÇAMENTÁRIA  
**DEMONSTRATIVO DA EXECUÇÃO DAS DESPESAS POR FUNÇÃO/SUBFUNÇÃO**  
ORÇAMENTOS FISCAL E DA SEGURIDADE SOCIAL  
JANEIRO A DEZEMBRO DE 2008/BIMESTRE NOVEMBRO-DEZEMBRO

RREO - Anexo II (LRF, Art. 52, inciso II, alínea "c")

R\$ milhares

FUNÇÃO/SUBFUNÇÃO (Despesas Exceto Intra-Orçamentárias)	DOTAÇÃO	DOTAÇÃO	DESPESAS EMPENHADAS		DESPESAS EXECUTADAS						SALDO A
	INICIAL	ATUALIZADA (a)	No Bimestre	Até o Bimestre	DESPESAS LIQUIDADAS		INSCRITAS EM RESTOS A PAGAR NÃO PROCESSADOS (c)	%	%	EXECUTAR (a-(b+c))	
					No Bimestre	Até o Bimestre (b)					
Protecao E Beneficios Ao Trabalhador	15.288	14.913	2.377	13.981	2.410	13.978	3	0,00	93,75	932	
Ensino Profissional	2.887	4.007	1.061	2.504	920	2.013	492	0,00	62,51	1.502	
Educacao Infantil	8.145	8.359	1.389	8.096	1.379	7.996	100	0,00	96,85	263	
Educacao Especial	700	700	66	246	127	230	16	0,00	35,10	454	
Preservacao E Conservacao Ambiental	1.739	1.739	1.532	1.723	67	207	1.516	0,00	99,05	17	
Meteorologia	3.267	3.267	1.098	3.267	987	3.115	152	0,00	100,00	0	
Desenvolvimento Tecnologico E Engenharia	212.720	331.770	163.399	308.180	83.205	199.482	108.657	0,03	92,88	23.632	
Difusao Do Conhecimento Cientifico E Tecnologico	23.087	27.087	12.877	24.124	9.900	20.006	4.098	0,00	88,99	2.983	
Promocao Da Producao Vegetal	2.451.258	2.451.258	189.646	2.196.019	541.456	2.195.217	802	0,24	89,59	255.238	
Promocao Da Producao Animal	206.342	208.854	95.374	115.935	24.104	32.698	83.235	0,01	55,51	92.921	
Defesa Sanitaria Vegetal	44.686	47.754	13.807	42.034	7.383	24.875	17.159	0,00	88,02	5.721	
Defesa Sanitaria Animal	247.877	245.312	51.722	137.224	42.888	92.765	44.459	0,01	55,94	108.088	
Abastecimento	2.991.355	3.015.190	547.037	1.055.397	368.057	620.317	435.080	0,12	35,00	1.959.793	
Extensao Rural	2.349	2.349	2.293	2.293	2.293	2.293	0	0,00	97,63	56	
Irrigacao	709.633	857.767	215.095	602.143	103.663	161.441	440.701	0,07	70,20	255.626	
Normalizacao E Qualidade	11.066	11.066	3.200	9.752	1.802	4.566	5.186	0,00	88,13	1.314	
Promocao Comercial	7.915	7.915	1.196	4.650	1.443	4.597	53	0,00	58,75	3.265	
Comercializacao	250	250	11	45	15	45	0	0,00	17,86	205	
Servicos Financeiros	200	200	0	0	0	0	0	0,00	0,00	200	
Energia Eletrica	4.473	4.473	77	4.109	1.958	1.986	2.123	0,00	91,87	364	
Transporte Hidroviario	2.050	2.050	1.200	1.200	400	400	800	0,00	58,54	850	
Transferencias	32.000	30.784	12.592	28.407	10.146	25.961	2.447	0,00	92,28	2.377	
Outros Encargos Especiais	5.371.514	5.357.914	-2.697.819	2.519.023	618.243	1.936.244	582.779	0,27	47,02	2.838.890	
ORGANIZACAO AGRARIA	4.915.306	5.905.165	1.846.262	4.444.100	1.035.757	2.438.477	2.005.535	0,48	75,26	1.461.153	
Planejamento E Orcamento	14.760	18.450	5.551	10.733	5.388	10.570	163	0,00	58,17	7.717	
Administracao Geral	475.016	574.872	141.267	548.371	121.901	502.268	46.071	0,06	95,38	26.532	
Normatizacao E Fiscalizacao	6.341	9.391	2.618	8.796	1.201	5.524	3.272	0,00	93,67	595	
Tecnologia Da Informacao	7.200	7.645	0	6.250	895	4.441	1.809	0,00	81,75	1.395	
Ordenamento Territorial	235.070	325.226	174.919	265.026	26.640	58.623	206.386	0,03	81,48	60.217	
Formacao De Recursos Humanos	25.016	24.256	5.468	20.920	6.764	13.821	7.099	0,00	86,25	3.336	
Comunicacao Social	5.599	5.919	1.625	5.919	1.976	4.789	1.130	0,00	100,00	0	
Informacao E Inteligencia	700	700	73	602	62	535	67	0,00	86,00	98	
Atencao Basica	19.031	19.031	-135	18.878	23	18.859	18	0,00	99,20	153	
Vigilancia Epidemiologica	0	3.374	0	0	0	0	0	0,00	0,00	3.374	

FONTE: SIAFI - STN/CCONT/GEINC

Continua (14/27)



GOVERNO FEDERAL  
RELATÓRIO RESUMIDO DA EXECUÇÃO ORÇAMENTÁRIA  
**DEMONSTRATIVO DA EXECUÇÃO DAS DESPESAS POR FUNÇÃO/SUBFUNÇÃO**  
ORÇAMENTOS FISCAL E DA SEGURIDADE SOCIAL  
JANEIRO A DEZEMBRO DE 2008/BIMESTRE NOVEMBRO-DEZEMBRO

RREO - Anexo II (LRF, Art. 52, inciso II, alínea "c")

R\$ milhares

FUNÇÃO/SUBFUNÇÃO (Despesas Exceto Intra-Orçamentárias)	DOTAÇÃO	DOTAÇÃO	DESPESAS EMPENHADAS		DESPESAS EXECUTADAS						SALDO A
	INICIAL	ATUALIZADA (a)	No Bimestre	Até o Bimestre	DESPESAS LIQUIDADAS		INSCRITAS EM RESTOS A PAGAR NÃO PROCESSADOS (c)	%	%	EXECUTAR	
					No Bimestre	Até o Bimestre (b)					(b+c)/(total (b+c))
Alimentacao E Nutricao	10.733	10.883	1.803	10.814	1.803	10.814	0	0,00	99,37	69	
Protecao E Beneficios Ao Trabalhador	7.415	7.265	945	6.260	945	6.260	0	0,00	86,16	1.006	
Ensino Profissional	36.764	44.644	6.918	19.455	5.070	9.860	9.594	0,00	43,58	25.189	
Educacao Infantil	770	770	117	675	117	675	0	0,00	87,63	95	
Educacao De Jovens E Adultos	15.670	22.670	2.784	9.258	3.043	5.415	3.843	0,00	40,84	13.412	
Difusao Cultural	576	576	335	383	332	380	3	0,00	66,41	194	
Direitos Individuais, Coletivos E Difusos	19.290	20.490	10.283	13.952	1.208	1.400	12.551	0,00	68,09	6.538	
Preservacao E Conservacao Ambiental	1.250	1.250	1.249	1.249	1.000	1.000	249	0,00	99,93	1	
Desenvolvimento Tecnologico E Engenharia	7.400	7.400	4.552	6.118	1.153	1.183	4.935	0,00	82,67	1.282	
Promocao Da Producao Vegetal	17.578	17.578	9.976	13.351	0	1.491	11.859	0,00	75,95	4.227	
Abastecimento	137.370	123.812	83.217	89.240	64.789	70.683	18.557	0,01	72,08	34.573	
Extensao Rural	371.209	582.209	257.157	347.157	26.447	74.187	272.970	0,04	59,63	235.052	
Reforma Agraria	1.517.580	2.098.244	509.651	1.304.143	396.108	859.182	444.923	0,14	62,15	794.140	
Promocao Comercial	34.855	35.444	21.417	26.738	5.957	8.471	18.267	0,00	75,44	8.707	
Outros Encargos Especiais	1.948.112	1.943.065	604.474	1.709.813	362.934	768.044	941.769	0,19	88,00	233.251	
INDUSTRIA	2.290.525	2.499.759	856.784	2.221.780	812.775	2.069.680	152.099	0,24	88,88	277.979	
Administracao Geral	633.183	740.145	198.809	717.363	182.094	667.127	50.236	0,08	96,92	22.782	
Normatizacao E Fiscalizacao	3.100	3.100	-108	3.002	220	2.973	28	0,00	96,83	98	
Tecnologia Da Informacao	20.790	17.790	2.231	11.928	1.280	8.809	3.119	0,00	67,05	5.863	
Ordenamento Territorial	2.468	2.368	558	1.704	344	1.427	278	0,00	71,98	663	
Formacao De Recursos Humanos	16.073	16.163	1.327	4.330	907	3.121	1.210	0,00	26,79	11.833	
Administracao De Concessoes	467	467	-46	445	89	445	0	0,00	95,24	22	
Comunicacao Social	838	838	11	11	0	0	11	0,00	1,31	827	
Cooperacao Internacional	1.273	1.273	31	461	31	461	0	0,00	36,20	812	
Previdencia Complementar	12.600	13.195	0	13.195	758	12.675	520	0,00	100,00	0	
Atencao Basica	12.259	12.259	1.515	11.149	2.038	10.179	969	0,00	90,94	1.111	
Alimentacao E Nutricao	14.206	13.676	811	13.023	1.601	12.525	498	0,00	95,22	653	
Protecao E Beneficios Ao Trabalhador	4.142	3.492	417	2.718	401	2.699	19	0,00	77,83	774	
Empregabilidade	29.566	29.566	10.508	25.890	420	2.021	23.869	0,00	87,57	3.676	
Educacao Infantil	823	823	129	694	129	692	2	0,00	84,37	129	
Patrimonio Historico, Artistico E Arqueologico	200	160	-34	86	22	65	21	0,00	53,81	74	
Recursos Hidricos	5.953	6.042	1.229	4.417	1.063	3.712	705	0,00	73,11	1.625	
Desenvolvimento Tecnologico E Engenharia	2.500	2.500	8	2.500	-2.264	38	2.462	0,00	100,00	0	
Difusao Do Conhecimento Cientifico E Tecnologico	3.694	3.694	217	3.645	755	3.351	294	0,00	98,67	49	

FONTE: SIAFI - STN/CCONT/GEINC

Continua (15/27)



MINISTÉRIO DA FAZENDA



Continuação

GOVERNO FEDERAL  
RELATÓRIO RESUMIDO DA EXECUÇÃO ORÇAMENTÁRIA  
**DEMONSTRATIVO DA EXECUÇÃO DAS DESPESAS POR FUNÇÃO/SUBFUNÇÃO**  
ORÇAMENTOS FISCAL E DA SEGURIDADE SOCIAL  
JANEIRO A DEZEMBRO DE 2008/BIMESTRE NOVEMBRO-DEZEMBRO

RREO - Anexo II (LRF, Art. 52, inciso II, alínea "c")

R\$ milhares

FUNÇÃO/SUBFUNÇÃO (Despesas Exceto Intra-Orçamentárias)	DOTAÇÃO	DOTAÇÃO	DESPESAS EMPENHADAS		DESPESAS EXECUTADAS						SALDO A
	INICIAL	ATUALIZADA (a)	No Bimestre	Até o Bimestre	DESPESAS LIQUIDADAS		INSCRITAS EM RESTOS A PAGAR NÃO PROCESSADOS (c)	%	%	EXECUTAR (a-(b+c))	
					No Bimestre	Até o Bimestre (b)					
Promocao Industrial	46.339	47.815	6.549	12.707	-1.098	3.342	9.365	0,00	26,58	35.108	
Producao Industrial	3.053	4.053	1.479	2.073	79	325	1.748	0,00	51,16	1.979	
Mineracao	33.487	71.727	11.766	64.638	13.125	34.716	29.921	0,01	90,12	7.090	
Propriedade Industrial	7.283	7.283	-355	4.319	706	3.756	563	0,00	59,30	2.964	
Normalizacao E Qualidade	214.994	260.034	47.791	246.317	50.914	240.804	5.513	0,03	94,73	13.717	
Promocao Comercial	11.941	13.541	2.101	10.714	1.060	8.863	1.851	0,00	79,12	2.827	
Comercio Exterior	3.502	8.502	330	2.338	254	1.661	677	0,00	27,50	6.163	
Servicos Financeiros	1.000	1.000	59	159	159	159	0	0,00	15,91	841	
Transferencias	450	450	300	450	450	450	0	0,00	100,00	0	
Outros Encargos Especiais	1.204.343	1.217.804	569.150	1.061.505	557.236	1.043.284	18.221	0,12	87,17	156.299	
COMERCIO E SERVICOS	4.229.324	5.375.308	334.632	3.370.755	302.039	1.336.176	2.034.579	0,37	62,71	2.004.553	
Planejamento E Orcamento	5.526	5.526	1.894	5.272	1.322	4.078	1.194	0,00	95,41	254	
Administracao Geral	68.020	77.625	10.834	74.955	16.880	68.782	6.173	0,01	96,56	2.670	
Normatizacao E Fiscalizacao	1.732	1.732	220	396	220	396	0	0,00	22,88	1.336	
Tecnologia Da Informacao	13.289	14.089	4.668	11.362	4.576	9.301	2.061	0,00	80,65	2.727	
Formacao De Recursos Humanos	43.381	46.481	10.835	25.848	3.619	6.382	19.466	0,00	55,61	20.633	
Comunicacao Social	8.259	8.259	3.903	7.514	1.488	3.778	3.736	0,00	90,98	745	
Cooperacao Internacional	1.238	1.238	149	1.015	286	1.015	0	0,00	81,96	223	
Atencao Basica	345	388	0	344	63	342	3	0,00	88,81	43	
Alimentacao E Nutricao	671	770	120	677	120	677	0	0,00	87,89	93	
Protecao E Beneficios Ao Trabalhador	454	454	51	289	51	289	0	0,00	63,81	164	
Educacao Infantil	55	55	8	42	8	42	0	0,00	76,23	13	
Patrimonio Historico, Artístico E Arqueologico	4.360	4.360	0	3.861	0	0	3.861	0,00	88,56	499	
Desenvolvimento Cientifico	3.600	3.600	1.078	3.327	1.354	3.120	207	0,00	92,43	273	
Promocao Industrial	1.814	1.814	135	555	50	458	97	0,00	30,62	1.258	
Normalizacao E Qualidade	6.780	5.280	55	4.537	84	107	4.430	0,00	85,94	743	
Promocao Comercial	9.112	9.612	1.800	6.930	1.150	5.017	1.913	0,00	72,10	2.682	
Comercializacao	2.055	2.055	728	1.638	0	0	1.638	0,00	79,71	417	
Comercio Exterior	39.736	27.346	18.112	19.228	134	957	18.271	0,00	70,32	8.117	
Turismo	2.313.873	2.659.599	809.645	2.024.647	139.569	390.801	1.633.846	0,22	76,13	634.952	
Outros Encargos Especiais	1.705.026	2.505.026	-529.603	1.178.315	131.063	840.632	337.683	0,13	47,04	1.326.711	
COMUNICACOES	593.190	619.402	174.692	495.782	114.275	374.076	121.706	0,05	80,04	123.620	
Planejamento E Orcamento	1.200	1.200	0	0	0	0	0	0,00	0,00	1.200	
Administracao Geral	286.053	311.687	70.011	270.688	65.169	236.164	34.525	0,03	86,85	40.999	

FONTE: SIAFI - STN/CCONT/GEINC

Continua (16/27)



GOVERNO FEDERAL  
RELATÓRIO RESUMIDO DA EXECUÇÃO ORÇAMENTÁRIA  
**DEMONSTRATIVO DA EXECUÇÃO DAS DESPESAS POR FUNÇÃO/SUBFUNÇÃO**  
ORÇAMENTOS FISCAL E DA SEGURIDADE SOCIAL  
JANEIRO A DEZEMBRO DE 2008/BIMESTRE NOVEMBRO-DEZEMBRO

RREO - Anexo II (LRF, Art. 52, inciso II, alínea "c")

R\$ milhares

FUNÇÃO/SUBFUNÇÃO (Despesas Exceto Intra-Orçamentárias)	DOTAÇÃO	DOTAÇÃO	DESPESAS EMPENHADAS		DESPESAS EXECUTADAS						SALDO A
	INICIAL	ATUALIZADA (a)	No Bimestre	Até o Bimestre	DESPESAS LIQUIDADAS		INSCRITAS EM RESTOS A PAGAR NÃO PROCESSADOS (c)	%	%	EXECUTAR (a-(b+c))	
					No Bimestre	Até o Bimestre					
											(b+c)/(total (b+c))
(b)	(a)	(b)	(b)	(b)	(b)	(b)	(b)	(b)	(b)	(b)	
Normatizacao E Fiscalizacao	73.111	71.050	5.605	33.721	6.111	23.774	9.947	0,00	47,46	37.329	
Formacao De Recursos Humanos	5.815	12.785	871	2.705	795	2.074	631	0,00	21,16	10.080	
Comunicacao Social	310	310	0	0	0	0	0	0,00	0,00	310	
Cooperacao Internacional	4.100	3.630	3.511	3.511	3.511	3.511	0	0,00	96,73	119	
Atencao Basica	33.195	33.965	5.814	33.932	5.530	33.368	563	0,00	99,90	33	
Alimentacao E Nutricao	4.671	4.700	539	3.243	539	3.243	0	0,00	69,01	1.456	
Protecao E Beneficios Ao Trabalhador	2.000	1.972	171	1.221	171	1.221	0	0,00	61,94	750	
Educacao Infantil	351	351	37	205	37	205	0	0,00	58,46	146	
Direitos Individuais, Coletivos E Difusos	18.012	17.026	2.025	14.791	2.538	10.956	3.835	0,00	86,88	2.234	
Desenvolvimento Tecnologico E Engenharia	35.766	69.942	68.375	68.375	22.860	22.860	45.516	0,01	97,76	1.566	
Servicos Financeiros	1.353	1.353	600	600	0	0	600	0,00	44,35	753	
Telecomunicacoes	107.254	69.433	-2.868	42.789	7.015	36.700	6.089	0,00	61,63	26.644	
Outros Encargos Especiais	20.000	20.000	20.000	20.000	0	0	20.000	0,00	100,00	0	
ENERGIA	599.103	763.323	103.230	499.957	141.323	429.627	70.331	0,05	65,50	263.366	
Planejamento E Orcamento	33.365	37.327	-5.751	21.059	7.690	19.696	1.363	0,00	56,42	16.267	
Administracao Geral	280.245	323.443	80.497	302.038	84.847	277.205	24.833	0,03	93,38	21.404	
Normatizacao E Fiscalizacao	78.079	78.079	-1.919	69.159	14.544	58.072	11.087	0,01	88,58	8.920	
Formacao De Recursos Humanos	5.434	5.202	966	3.737	1.540	3.423	314	0,00	71,84	1.465	
Administracao De Concessionoes	15.973	15.973	1.554	13.697	2.180	12.293	1.404	0,00	85,75	2.276	
Comunicacao Social	1.800	1.800	0	1.723	105	1.617	106	0,00	95,70	77	
Cooperacao Internacional	515	380	0	305	0	305	0	0,00	80,39	74	
Atencao Basica	2.577	2.832	292	2.509	939	2.507	2	0,00	88,57	324	
Alimentacao E Nutricao	3.442	3.616	581	3.134	581	3.134	0	0,00	86,69	481	
Protecao E Beneficios Ao Trabalhador	1.349	1.349	173	1.069	173	1.069	0	0,00	79,23	280	
Educacao Infantil	235	235	31	153	31	153	0	0,00	65,07	82	
Desenvolvimento Tecnologico E Engenharia	330	330	0	49	49	49	0	0,00	14,88	281	
Normalizacao E Qualidade	7.387	7.387	1.128	3.621	930	2.285	1.336	0,00	49,02	3.766	
Energia Eletrica	58.728	59.728	9.230	26.728	12.357	20.351	6.377	0,00	44,75	33.000	
Petroleo	59.643	175.643	16.449	50.976	15.357	27.467	23.509	0,01	29,02	124.667	
Transferencias	50.000	50.000	0	0	0	0	0	0,00	0,00	50.000	
TRANSPORTE	13.208.966	16.121.784	6.404.338	13.024.182	2.071.904	4.778.832	8.245.349	1,42	80,79	3.097.603	
Planejamento E Orcamento	176.066	414.558	241.811	345.287	37.698	63.453	281.834	0,04	83,29	69.271	
Administracao Geral	568.832	802.072	207.755	740.465	158.989	585.516	154.947	0,08	92,32	61.608	
Normatizacao E Fiscalizacao	30.537	39.201	11.096	33.427	6.440	22.753	10.675	0,00	85,27	5.774	

FONTE: SIAFI - STN/CONT/GEINC

Continua (17/27)



GOVERNO FEDERAL  
RELATÓRIO RESUMIDO DA EXECUÇÃO ORÇAMENTÁRIA  
**DEMONSTRATIVO DA EXECUÇÃO DAS DESPESAS POR FUNÇÃO/SUBFUNÇÃO**  
ORÇAMENTOS FISCAL E DA SEGURIDADE SOCIAL  
JANEIRO A DEZEMBRO DE 2008/BIMESTRE NOVEMBRO-DEZEMBRO

RREO - Anexo II (LRF, Art. 52, inciso II, alínea "c")

R\$ milhares

FUNÇÃO/SUBFUNÇÃO (Despesas Exceto Intra-Orçamentárias)	DOTAÇÃO	DOTAÇÃO	DESPESAS EMPENHADAS		DESPESAS EXECUTADAS						SALDO A
	INICIAL	ATUALIZADA (a)	No Bimestre	Até o Bimestre	DESPESAS LIQUIDADAS		INSCRITAS EM RESTOS A PAGAR NÃO PROCESSADOS (c)	%	%	EXECUTAR (a-(b+c))	
					No Bimestre	Até o Bimestre (b)					(b+c)/(total (b+c)) ((b+c)/a)
Tecnologia Da Informacao	900	180	0	0	0	0	0	0,00	0,00	180	
Formacao De Recursos Humanos	3.787	3.807	84	1.626	400	1.163	463	0,00	42,72	2.181	
Administracao De Concessoes	2.770	2.447	1.092	1.491	63	369	1.122	0,00	60,91	957	
Comunicacao Social	13.036	10.636	158	283	0	117	166	0,00	2,66	10.353	
Cooperacao Internacional	36	36	0	10	0	10	0	0,00	27,23	26	
Previdencia Complementar	1.026	1.832	315	1.420	247	1.352	68	0,00	77,51	412	
Atencao Basica	8.375	8.983	629	5.356	1.275	4.136	1.220	0,00	59,62	3.627	
Vigilancia Epidemiologica	0	9.885	0	0	0	0	0	0,00	0,00	9.885	
Alimentacao E Nutricao	9.965	10.579	1.908	9.917	1.652	9.436	481	0,00	93,74	663	
Protecao E Beneficios Ao Trabalhador	5.552	5.879	891	4.848	750	4.627	221	0,00	82,46	1.031	
Educacao Infantil	633	660	89	504	89	504	0	0,00	76,40	156	
Patrimonio Historico, Artistico E Arqueologico	450	450	0	0	0	0	0	0,00	0,00	450	
Controle Ambiental	5.121	12.325	6.046	10.939	2.357	3.134	7.804	0,00	88,75	1.387	
Desenvolvimento Tecnologico E Engenharia	7.900	7.900	3.376	4.209	366	664	3.545	0,00	53,27	3.691	
Promocao Industrial	2.182.624	2.182.624	1.371.601	2.122.248	569.766	1.320.413	801.835	0,23	97,23	60.376	
Servicos Financeiros	13.132	12.282	9.867	11.235	9.867	11.235	0	0,00	91,48	1.047	
Transporte Rodoviario	8.230.962	8.842.909	3.557.134	7.422.773	818.995	1.840.987	5.581.786	0,81	83,94	1.420.136	
Transporte Ferroviario	639.836	1.706.176	420.763	1.017.156	132.653	239.299	777.857	0,11	59,62	689.020	
Transporte Hidroviario	838.195	1.431.663	380.485	845.442	182.993	378.993	466.449	0,09	59,05	586.221	
Transferencias	2.400	4.788	0	0	0	0	0	0,00	0,00	4.788	
Outros Encargos Especiais	466.831	609.911	189.238	445.547	147.303	290.672	154.875	0,05	73,05	164.364	
DESPORTO E LAZER	1.136.315	1.390.133	251.576	961.217	63.062	201.539	759.677	0,10	69,15	428.916	
Planejamento E Orcamento	2.000	7.200	1.103	2.188	42	1.060	1.127	0,00	30,38	5.012	
Administracao Geral	26.843	57.605	8.659	54.580	11.019	42.769	11.811	0,01	94,75	3.025	
Formacao De Recursos Humanos	3.816	3.816	2.071	3.463	1.163	2.426	1.037	0,00	90,76	353	
Comunicacao Social	5.000	11.000	0	11.000	1.025	2.077	8.923	0,00	100,00	0	
Atencao Basica	303	263	-40	263	36	238	25	0,00	100,00	0	
Alimentacao E Nutricao	342	410	68	403	68	403	0	0,00	98,40	7	
Protecao E Beneficios Ao Trabalhador	217	184	29	174	29	174	0	0,00	94,46	10	
Educacao Infantil	33	38	6	33	6	33	0	0,00	88,45	4	
Difusao Do Conhecimento Cientifico E Tecnologico	100	100	100	100	0	0	100	0,00	100,00	0	
Desporto De Rendimento	53.032	137.198	31.079	102.397	12.860	42.503	59.894	0,01	74,63	34.800	
Desporto Comunitario	1.041.388	1.169.078	207.409	783.834	36.791	108.493	675.341	0,09	67,05	385.245	
Lazer	3.242	3.242	1.092	2.782	22	1.363	1.419	0,00	85,81	460	

FONTE: SIAFI - STN/CONT/GEINC

Continua (18/27)



GOVERNO FEDERAL  
RELATÓRIO RESUMIDO DA EXECUÇÃO ORÇAMENTÁRIA  
**DEMONSTRATIVO DA EXECUÇÃO DAS DESPESAS POR FUNÇÃO/SUBFUNÇÃO**  
ORÇAMENTOS FISCAL E DA SEGURIDADE SOCIAL  
JANEIRO A DEZEMBRO DE 2008/BIMESTRE NOVEMBRO-DEZEMBRO

RREO - Anexo II (LRF, Art. 52, inciso II, alínea "c")

R\$ milhares

FUNÇÃO/SUBFUNÇÃO (Despesas Exceto Intra-Orçamentárias)	DOTAÇÃO INICIAL	DOTAÇÃO ATUALIZADA (a)	DESPESAS EMPENHADAS		DESPESAS EXECUTADAS						SALDO A
			No Bimestre	Até o Bimestre	DESPESAS LIQUIDADAS		INSCRITAS EM RESTOS A PAGAR NÃO PROCESSADOS (c)	%	%		EXECUTAR (a-(b+c))
					No Bimestre	Até o Bimestre (b)				(b+c)/(total (b+c))	((b+c)/a)
ENCARGOS ESPECIAIS	363.285.521	523.231.716	24.111.695	464.483.919	123.173.056	455.058.645	9.425.275	50,62	88,77		58.747.796
Servicos Financeiros	159.563	102.663	51.346	85.909	37.790	64.083	21.827	0,01	83,68		16.754
Refinanciamento Da Divida Interna	-43.925.899	3.162.239	0	0	0	0	0	0,00	0,00		3.162.239
Servico Da Divida Interna	188.808.168	248.637.435	-26.818.457	202.896.411	38.952.417	202.646.840	249.570	22,11	81,60		45.741.025
Servico Da Divida Externa	15.240.448	16.353.574	-2.182.251	12.846.448	2.633.439	12.844.586	1.862	1,40	78,55		3.507.126
Transferencias	109.865.688	115.431.623	5.988.304	115.415.204	25.021.149	108.802.097	6.613.107	12,58	99,99		16.419
Outros Encargos Especiais	69.553.036	114.657.032	45.770.121	108.352.798	51.507.374	106.680.747	1.672.051	11,81	94,50		6.304.234
Transferencias Para A Educacao Basica	23.584.518	24.887.150	1.302.632	24.887.150	5.020.887	24.020.292	866.858	2,71	100,00		0
RESERVA DE CONTINGENCIA	22.232.519	21.658.108	0	0	0	0	0	0,00	0,00		21.658.108
Reserva De Contingencia	22.232.519	21.658.108	0	0	0	0	0	0,00	0,00		21.658.108
<b>TOTAL (Despesas Exceto Intra-Orçamentárias) (I)</b>	<b>888.417.343</b>	<b>1.077.474.816</b>	<b>100.521.334</b>	<b>969.141.714</b>	<b>228.769.262</b>	<b>917.620.990</b>	<b>51.509.099</b>	<b>100,00</b>	<b>85,16</b>		<b>108.344.727</b>

FONTE: SIAFI - STN/CONT/GEINC

Continua (19/27)



GOVERNO FEDERAL  
RELATÓRIO RESUMIDO DA EXECUÇÃO ORÇAMENTÁRIA  
**DEMONSTRATIVO DA EXECUÇÃO DAS DESPESAS POR FUNÇÃO/SUBFUNÇÃO**  
ORÇAMENTOS FISCAL E DA SEGURIDADE SOCIAL  
JANEIRO A DEZEMBRO DE 2008/BIMESTRE NOVEMBRO-DEZEMBRO

RREO - Anexo II (LRF, Art. 52, inciso II, alínea "c")

R\$ milhares

FUNÇÃO/SUBFUNÇÃO (Despesas Intra-Orçamentárias)	DOTAÇÃO	DOTAÇÃO	DESPESAS EMPENHADAS		DESPESAS EXECUTADAS						SALDO A
	INICIAL	ATUALIZADA	No Bimestre	Até o Bimestre	DESPESAS LIQUIDADAS		INSCRITAS EM RESTOS A PAGAR NÃO PROCESSADOS (c)	%	%		
					No Bimestre	(b)					(b+c)/(total (b+c))
LEGISLATIVA	659.247	680.852	177.466	619.496	144.275	578.458	41.037	5,18	90,99	61.357	
Acao Legislativa	147.280	147.280	36.282	146.351	33.763	136.450	9.900	1,22	99,37	929	
Controle Externo	894	894	-211	894	48	819	75	0,01	100,00	0	
Administracao Geral	510.642	532.248	141.335	471.842	110.325	440.832	31.010	3,95	88,65	60.406	
Tecnologia Da Informacao	41	41	0	38	0	18	20	0,00	91,92	3	
Formacao De Recursos Humanos	205	205	48	187	108	167	20	0,00	91,13	18	
Atencao Basica	184	184	13	184	30	172	12	0,00	100,00	0	
JUDICIARIA	2.330.939	2.363.502	574.684	2.294.261	556.153	2.268.194	26.067	19,20	97,07	69.241	
Acao Judiciaria	45.456	45.367	7.466	45.196	8.650	42.976	2.219	0,38	99,62	171	
Administracao Geral	2.277.054	2.309.696	566.345	2.240.952	545.676	2.217.933	23.018	18,75	97,02	68.744	
Formacao De Recursos Humanos	1.617	1.617	215	1.487	498	1.215	271	0,01	91,96	130	
Atencao Basica	6.114	6.124	479	5.928	1.147	5.444	484	0,05	96,80	196	
Controle Externo	699	699	179	698	182	625	74	0,01	99,98	0	
ESSENCIAL A JUSTICA	586.203	647.125	177.941	627.287	176.250	624.164	3.123	5,25	96,93	19.838	
Defesa Do Interesse Publico No Processo Judiciario	9.455	9.455	3.116	9.377	3.197	8.814	563	0,08	99,17	78	
Representacao Judicial E Extrajudicial	1.396	1.396	164	1.089	320	834	255	0,01	78,04	307	
Administracao Geral	574.069	634.991	174.448	615.553	172.535	613.516	2.038	5,15	96,94	19.438	
Formacao De Recursos Humanos	178	178	8	166	64	136	30	0,00	93,25	12	
Atencao Basica	869	869	174	868	104	671	197	0,01	99,94	1	
Direitos Individuais, Coletivos E Difusos	205	205	31	202	19	174	29	0,00	98,53	3	
Desenvolvimento Cientifico	31	31	0	31	10	19	12	0,00	100,00	0	
ADMINISTRACAO	2.268.447	2.280.647	476.294	1.664.007	472.352	1.646.623	17.384	13,93	72,96	616.640	
Planejamento E Orcamento	941	941	293	669	407	534	135	0,01	71,13	272	
Administracao Geral	2.217.437	2.229.597	443.445	1.614.793	448.757	1.611.596	3.196	13,51	72,43	614.804	
Administracao Financeira	492	492	62	210	87	191	19	0,00	42,64	282	
Controle Interno	564	564	330	553	248	446	107	0,00	98,05	11	
Normatizacao E Fiscalizacao	6.457	6.457	2.764	6.430	743	4.161	2.269	0,05	99,58	27	
Tecnologia Da Informacao	41	41	22	41	21	39	2	0,00	100,00	0	
Ordenamento Territorial	375	375	194	370	26	55	316	0,00	98,74	5	
Formacao De Recursos Humanos	4.975	5.015	1.028	4.623	1.007	3.135	1.488	0,04	92,18	392	
Administracao De Receitas	2.214	2.214	285	1.452	436	1.148	304	0,01	65,57	762	
Comunicacao Social	1.166	1.166	-370	1.166	0	1.166	0	0,01	100,00	0	
Informacao E Inteligencia	611	611	6	611	194	199	412	0,01	100,00	0	
Atencao Basica	21.570	21.570	19.740	21.570	19.577	21.223	347	0,18	100,00	0	

FONTE: SIAFI - STN/CCONT/GEINC

Continua (20/27)





GOVERNO FEDERAL  
RELATÓRIO RESUMIDO DA EXECUÇÃO ORÇAMENTÁRIA  
**DEMONSTRATIVO DA EXECUÇÃO DAS DESPESAS POR FUNÇÃO/SUBFUNÇÃO**  
ORÇAMENTOS FISCAL E DA SEGURIDADE SOCIAL  
JANEIRO A DEZEMBRO DE 2008/BIMESTRE NOVEMBRO-DEZEMBRO

RREO - Anexo II (LRF, Art. 52, inciso II, alínea "c")

R\$ milhares

FUNÇÃO/SUBFUNÇÃO (Despesas Intra-Orçamentárias)	DOTAÇÃO	DOTAÇÃO	DESPESAS EMPENHADAS		DESPESAS EXECUTADAS						SALDO A
	INICIAL	ATUALIZADA (a)	No Bimestre	Até o Bimestre	DESPESAS LIQUIDADAS		INSCRITAS EM RESTOS A PAGAR NÃO PROCESSADOS (c)	%	%	%	EXECUTAR
					No Bimestre	(b) (b)					
Protecao E Beneficios Ao Trabalhador	1	1	0	1	0	1	0	0,00	100,00		0
Ensino Superior	2	2	2	2	1	1	2	0,00	100,00		0
Direitos Individuais, Coletivos E Difusos	81	81	68	81	0	13	68	0,00	99,85		0
Recursos Hidricos	475	475	147	471	62	327	144	0,00	99,25		4
Desenvolvimento Cientifico	192	192	92	189	103	174	15	0,00	98,25		3
Difusao Do Conhecimento Cientifico E Tecnologico	58	58	15	45	16	34	11	0,00	78,21		13
Telecomunicacoes	10.781	10.781	8.156	10.715	656	2.167	8.548	0,09	99,39		66
Controle Ambiental	14	14	13	14	13	14	0	0,00	100,00		0
DEFESA NACIONAL	283.478	303.876	84.765	291.204	84.082	278.397	12.808	2,44	95,83		12.672
Administracao Geral	230.207	250.586	71.492	243.669	69.764	239.568	4.101	2,04	97,24		6.917
Normatizacao E Fiscalizacao	13	13	6	13	6	12	1	0,00	99,92		0
Tecnologia Da Informacao	53	53	0	53	5	37	16	0,00	100,00		0
Formacao De Recursos Humanos	465	484	59	484	129	453	30	0,00	100,00		0
Comunicacao Social	22	22	10	22	15	22	0	0,00	100,00		0
Defesa Aerea	1.941	1.941	396	1.941	353	1.264	677	0,02	100,00		0
Defesa Naval	1.414	1.414	296	1.414	484	1.287	127	0,01	100,00		0
Defesa Terrestre	13.563	13.563	6.388	13.555	3.982	6.725	6.830	0,11	99,94		8
Informacao E Inteligencia	47	47	0	47	0	47	0	0,00	100,00		0
Cooperacao Internacional	513	513	45	513	72	321	192	0,00	99,88		1
Assistencia Comunitaria	899	899	176	441	106	330	110	0,00	49,01		458
Atencao Basica	1.347	1.347	-100	1.347	549	1.346	0	0,01	100,00		0
Assistencia Hospitalar E Ambulatorial	18.919	18.919	3.795	18.913	4.700	18.207	707	0,16	99,97		6
Vigilancia Epidemiologica	45	45	0	45	0	45	0	0,00	100,00		0
Empregabilidade	16	16	0	16	3	13	3	0,00	98,82		0
Ensino Fundamental	13	13	1	13	2	13	0	0,00	100,00		0
Ensino Medio	6	6	2	6	4	6	0	0,00	100,00		0
Ensino Profissional	404	404	-29	404	115	404	0	0,00	99,93		0
Patrimonio Historico, Artistico E Arqueologico	8	8	0	8	4	8	1	0,00	100,00		0
Habitacao Urbana	7	7	7	7	7	7	0	0,00	100,00		0
Desenvolvimento Cientifico	421	421	-80	421	139	421	0	0,00	100,00		0
Desenvolvimento Tecnologico E Engenharia	13.086	13.086	2.275	7.805	3.616	7.799	6	0,07	59,65		5.281
Producao Industrial	8	8	0	8	4	6	1	0,00	100,00		0
Telecomunicacoes	0	0	0	0	0	0	0	0,00	100,00		0
Transporte Hidroviario	55	55	20	55	23	54	1	0,00	100,00		0

FONTE: SIAFI - STN/CONT/GEINC

Continua (21/27)



GOVERNO FEDERAL  
RELATÓRIO RESUMIDO DA EXECUÇÃO ORÇAMENTÁRIA  
**DEMONSTRATIVO DA EXECUÇÃO DAS DESPESAS POR FUNÇÃO/SUBFUNÇÃO**  
ORÇAMENTOS FISCAL E DA SEGURIDADE SOCIAL  
JANEIRO A DEZEMBRO DE 2008/BIMESTRE NOVEMBRO-DEZEMBRO

RREO - Anexo II (LRF, Art. 52, inciso II, alínea "c")

R\$ milhares

FUNÇÃO/SUBFUNÇÃO (Despesas Intra-Orçamentárias)	DOTAÇÃO INICIAL	DOTAÇÃO ATUALIZADA (a)	DESPESAS EMPENHADAS		DESPESAS EXECUTADAS					SALDO A EXECUTAR (a-(b+c))
			No Bimestre	Até o Bimestre	DESPESAS LIQUIDADAS		INSCRITAS EM RESTOS A PAGAR NÃO PROCESSADOS (c)	%	%	
					No Bimestre	(b) (b)				
Defesa Civil	6	6	5	5	0	0	5	0,00	83,33	1
SEGURANCA PUBLICA	541.182	608.068	151.500	603.387	147.940	596.794	6.593	5,05	99,23	4.681
Administracao Geral	532.836	599.722	149.526	595.444	145.903	591.156	4.288	4,98	99,29	4.278
Normatizacao E Fiscalizacao	2	2	2	2	2	2	0	0,00	100,00	0
Formacao De Recursos Humanos	2.762	2.762	235	2.746	964	1.786	960	0,02	99,46	15
Policiamento	840	840	221	534	36	97	436	0,00	63,50	307
Defesa Civil	4.741	4.741	1.516	4.660	1.035	3.751	909	0,04	98,29	81
Direitos Individuais, Coletivos E Difusos	1	1	0	1	0	1	0	0,00	100,00	0
RELACOES EXTERIORES	72.793	81.714	19.811	80.015	19.719	79.509	506	0,67	97,92	1.699
Administracao Geral	66.148	75.166	17.903	71.832	17.934	71.792	40	0,60	95,56	3.334
Formacao De Recursos Humanos	772	772	316	772	108	325	447	0,01	100,00	0
Relacoes Diplomaticas	5.867	5.770	1.587	7.403	1.673	7.384	19	0,06	128,31	-1.634
Atencao Basica	0	0	0	0	0	0	0	0,00	0,00	0
Difusao Cultural	6	6	4	8	4	8	0	0,00	134,20	-2
ASSISTENCIA SOCIAL	5.780	6.541	2.124	6.395	2.044	5.719	675	0,05	97,76	146
Administracao Geral	5.566	6.326	1.994	6.180	1.955	5.565	616	0,05	97,69	146
Formacao De Recursos Humanos	46	46	3	46	5	30	16	0,00	99,81	0
Assistencia Comunitaria	102	102	61	102	59	100	2	0,00	100,00	0
Alimentacao E Nutricao	25	25	25	25	2	2	22	0,00	99,92	0
Abastecimento	42	42	42	42	22	22	20	0,00	100,00	0
PREVIDENCIA SOCIAL	619.655	487.406	150.959	486.747	151.560	483.873	2.873	4,07	99,86	660
Administracao Geral	612.543	480.294	144.680	479.693	145.316	477.235	2.457	4,01	99,87	602
Formacao De Recursos Humanos	47	47	10	47	21	33	13	0,00	100,00	0
Previdencia Basica	665	665	163	665	118	262	402	0,01	100,00	0
Previdencia Do Regime Estatutario	6.400	6.400	6.106	6.342	6.106	6.342	0	0,05	99,09	58
SAUDE	877.161	973.077	240.146	927.044	238.646	919.116	7.929	7,76	95,27	46.033
Administracao Geral	859.902	955.818	239.103	910.577	237.227	905.509	5.068	7,62	95,27	45.241
Normatizacao E Fiscalizacao	1.705	1.705	260	1.705	334	1.689	16	0,01	100,00	0
Tecnologia Da Informacao	60	60	1	60	9	60	0	0,00	100,00	0
Formacao De Recursos Humanos	2.272	2.272	430	1.802	443	901	901	0,02	79,29	471
Atencao Basica	56	56	53	56	2	2	54	0,00	100,00	0
Assistencia Hospitalar E Ambulatorial	7.932	7.932	1.136	7.890	1.631	6.790	1.100	0,07	99,47	42
Suporte Profilatico E Terapeutico	910	910	244	910	12	679	231	0,01	100,00	0
Vigilancia Sanitaria	433	433	-2.059	326	-1.862	323	3	0,00	75,38	107

FONTE: SIAFI - STN/CCONT/GEINC

Continua (22/27)



GOVERNO FEDERAL  
RELATÓRIO RESUMIDO DA EXECUÇÃO ORÇAMENTÁRIA  
**DEMONSTRATIVO DA EXECUÇÃO DAS DESPESAS POR FUNÇÃO/SUBFUNÇÃO**  
ORÇAMENTOS FISCAL E DA SEGURIDADE SOCIAL  
JANEIRO A DEZEMBRO DE 2008/BIMESTRE NOVEMBRO-DEZEMBRO

RREO - Anexo II (LRF, Art. 52, inciso II, alínea "c")

R\$ milhares

FUNÇÃO/SUBFUNÇÃO (Despesas Intra-Orçamentárias)	DOTAÇÃO INICIAL	DOTAÇÃO ATUALIZADA (a)	DESPESAS EMPENHADAS		DESPESAS EXECUTADAS						SALDO A EXECUTAR (a-(b+c))
			No Bimestre	Até o Bimestre	DESPESAS LIQUIDADAS		INSCRITAS EM RESTOS A PAGAR NÃO PROCESSADOS (c)	%	%		
					No Bimestre	(b) (b)					
Vigilancia Epidemiologica	1.181	1.181	345	1.137	141	763	374	0,01	96,27	44	
Ensino Superior	102	102	17	102	3	15	87	0,00	100,00	0	
Assistencia Aos Povos Indigenas	21	21	11	21	7	7	14	0,00	100,00	0	
Desenvolvimento Cientifico	2.414	2.414	583	2.323	677	2.243	79	0,02	96,21	91	
Difusao Do Conhecimento Cientifico E Tecnologico	137	137	22	137	22	137	0	0,00	100,00	0	
Informacao E Inteligencia	37	37	0	0	0	0	0	0,00	0,00	37	
TRABALHO	173.173	175.303	39.245	164.955	39.414	164.452	504	1,38	94,10	10.348	
Administracao Geral	172.704	174.834	39.239	164.487	39.300	163.989	498	1,38	94,08	10.346	
Normatizacao E Fiscalizacao	7	7	0	7	0	7	0	0,00	96,29	0	
Formacao De Recursos Humanos	46	46	3	46	40	46	0	0,00	100,00	0	
Empregabilidade	327	327	2	327	1	323	4	0,00	100,00	0	
Fomento Ao Trabalho	86	86	-1	85	72	85	0	0,00	98,60	1	
Desenvolvimento Cientifico	0	0	0	0	0	0	0	0,00	96,77	0	
Difusao Do Conhecimento Cientifico E Tecnologico	3	3	2	3	1	2	2	0,00	100,00	0	
EDUCACAO	3.089.928	3.284.111	538.942	3.181.898	665.286	2.683.796	498.091	26,63	96,89	102.223	
Administracao Geral	1.736.653	1.922.310	461.759	1.829.121	456.584	1.820.175	8.946	15,31	95,15	93.189	
Tecnologia Da Informacao	263	263	63	191	23	120	61	0,00	68,77	82	
Formacao De Recursos Humanos	2.094	2.094	939	1.512	294	608	904	0,01	72,23	581	
Cooperacao Internacional	82	82	0	82	0	39	43	0,00	100,00	0	
Assistencia A Crianca E Ao Adolescente	164	164	57	74	4	9	65	0,00	44,89	91	
Atencao Basica	246	246	243	243	54	54	189	0,00	98,83	3	
Assistencia Hospitalar E Ambulatorial	56.798	56.798	13.199	56.309	13.158	56.268	41	0,47	99,14	489	
Protecao E Beneficios Ao Trabalhador	210	210	210	210	210	210	0	0,00	100,00	0	
Ensino Fundamental	844	853	484	512	14	42	471	0,00	60,05	341	
Ensino Medio	35.623	35.623	5.899	34.850	6.723	31.701	3.149	0,29	97,83	773	
Ensino Profissional	22.976	23.085	4.101	22.677	4.788	21.055	1.622	0,19	98,23	408	
Ensino Superior	166.542	176.894	51.405	170.934	60.240	157.523	13.411	1,43	96,63	5.960	
Educacao Especial	641	641	148	464	129	366	98	0,00	72,36	177	
Patrimonio Historico, Artistico E Arqueologico	48	48	4	47	4	35	12	0,00	98,05	1	
Difusao Cultural	54	54	14	27	12	21	6	0,00	49,36	27	
Direitos Individuais, Coletivos E Difusos	1.962	17	17	17	4	4	12	0,00	100,00	0	
Desenvolvimento Cientifico	525	525	385	488	246	325	163	0,00	92,98	37	
Difusao Do Conhecimento Cientifico E Tecnologico	127	127	7	72	5	66	7	0,00	56,90	55	
Lazer	16	16	7	7	0	0	7	0,00	45,71	9	

FONTE: SIAFI - STN/CCONT/GEINC

Continua (23/27)



GOVERNO FEDERAL  
RELATÓRIO RESUMIDO DA EXECUÇÃO ORÇAMENTÁRIA  
**DEMONSTRATIVO DA EXECUÇÃO DAS DESPESAS POR FUNÇÃO/SUBFUNÇÃO**  
ORÇAMENTOS FISCAL E DA SEGURIDADE SOCIAL  
JANEIRO A DEZEMBRO DE 2008/BIMESTRE NOVEMBRO-DEZEMBRO

RREO - Anexo II (LRF, Art. 52, inciso II, alínea "c")

R\$ milhares

FUNÇÃO/SUBFUNÇÃO (Despesas Intra-Orçamentárias)	DOTAÇÃO INICIAL	DOTAÇÃO ATUALIZADA (a)	DESPESAS EMPENHADAS		DESPESAS EXECUTADAS						SALDO A EXECUTAR (a-(b+c))
			No Bimestre	Até o Bimestre	DESPESAS LIQUIDADAS		INSCRITAS EM RESTOS A PAGAR NÃO PROCESSADOS (c)	%	%		
					No Bimestre	(b) (b)					
Outros Encargos Especiais	1.064.059	1.064.059	0	1.064.059	122.794	595.176	468.883	8,90	100,00	0	
CULTURA	32.207	37.578	8.960	36.116	8.701	34.599	1.518	0,30	96,11	1.461	
Planejamento E Orcamento	2	2	0	2	0	2	0	0,00	100,00	0	
Administracao Geral	30.365	35.735	8.120	34.288	8.567	33.862	426	0,29	95,95	1.447	
Formacao De Recursos Humanos	980	980	625	980	108	333	646	0,01	100,00	0	
Patrimonio Historico, Artistico E Arqueologico	652	652	309	650	148	321	329	0,01	99,82	1	
Difusao Cultural	209	209	-93	196	-122	80	116	0,00	93,82	13	
DIREITOS DA CIDADANIA	36.605	44.420	15.305	43.293	14.101	41.927	1.366	0,36	97,46	1.127	
Administracao Geral	36.220	44.034	15.223	43.028	14.050	41.726	1.303	0,36	97,71	1.006	
Formacao De Recursos Humanos	212	212	9	123	14	121	2	0,00	58,11	89	
Assistencia Comunitaria	8	8	4	8	0	3	5	0,00	100,00	0	
Difusao Cultural	5	5	2	3	2	2	1	0,00	64,84	2	
Direitos Individuais, Coletivos E Difusos	44	44	25	26	3	4	22	0,00	59,67	18	
Assistencia Aos Povos Indigenas	102	102	37	90	30	60	30	0,00	88,34	12	
Preservacao E Conservacao Ambiental	15	15	5	15	3	11	4	0,00	100,07	0	
URBANISMO	44.487	188.844	9.402	43.056	7.750	39.706	3.350	0,36	22,80	145.787	
Administracao Geral	6.823	7.180	2.830	7.175	900	4.203	2.972	0,06	99,93	5	
Tecnologia Da Informacao	9	9	9	9	3	3	6	0,00	100,00	0	
Formacao De Recursos Humanos	97	97	41	92	14	50	42	0,00	95,23	5	
Comunicacao Social	0	0	0	0	0	0	0	0,00	100,00	0	
Atencao Basica	145	145	20	145	50	145	0	0,00	99,99	0	
Transportes Coletivos Urbanos	37.085	37.085	6.381	35.340	6.708	35.066	273	0,30	95,29	1.745	
Habitacao Urbana	199	199	32	166	32	166	0	0,00	83,60	33	
Assistencia Comunitaria	129	129	89	129	43	72	57	0,00	100,00	0	
Servicos Urbanos	0	144.000	0	0	0	0	0	0,00	0,00	144.000	
SANEAMENTO	160	160	12	151	12	82	69	0,00	94,59	9	
Saneamento Basico Urbano	91	91	12	82	12	82	0	0,00	90,45	9	
Administracao Geral	69	69	0	69	0	0	69	0,00	100,00	0	
GESTAO AMBIENTAL	115.780	126.243	32.500	115.229	31.519	113.738	1.491	0,96	91,28	11.014	
Administracao Geral	113.863	124.304	31.680	113.812	31.276	113.069	743	0,95	91,56	10.491	
Normatizacao E Fiscalizacao	41	41	0	40	33	40	0	0,00	97,22	1	
Formacao De Recursos Humanos	69	69	7	69	13	41	28	0,00	99,28	0	
Comunicacao Social	10	10	0	10	3	8	3	0,00	100,00	0	
Preservacao E Conservacao Ambiental	529	529	51	133	12	73	60	0,00	25,24	395	

FONTE: SIAFI - STN/CONT/GEINC

Continua (24/27)



GOVERNO FEDERAL  
RELATÓRIO RESUMIDO DA EXECUÇÃO ORÇAMENTÁRIA  
**DEMONSTRATIVO DA EXECUÇÃO DAS DESPESAS POR FUNÇÃO/SUBFUNÇÃO**  
ORÇAMENTOS FISCAL E DA SEGURIDADE SOCIAL  
JANEIRO A DEZEMBRO DE 2008/BIMESTRE NOVEMBRO-DEZEMBRO

RREO - Anexo II (LRF, Art. 52, inciso II, alínea "c")

R\$ milhares

FUNÇÃO/SUBFUNÇÃO (Despesas Intra-Orçamentárias)	DOTAÇÃO	DOTAÇÃO	DESPESAS EMPENHADAS		DESPESAS EXECUTADAS					SALDO A EXECUTAR (a-(b+c))
	INICIAL	ATUALIZADA (a)	No Bimestre	Até o Bimestre	DESPESAS LIQUIDADAS		INSCRITAS EM RESTOS A PAGAR NÃO PROCESSADOS (c)	%	%	
					No Bimestre	(b) (b)				
Controle Ambiental	451	451	330	366	1	31	335	0,00	81,07	85
Recursos Hidricos	679	679	408	654	156	331	322	0,01	96,21	26
Desenvolvimento Cientifico	2	2	0	2	1	2	0	0,00	100,59	0
Outros Encargos Especiais	136	158	24	143	24	143	0	0,00	90,77	15
CIENCIA E TECNOLOGIA	133.007	156.108	51.652	154.820	52.832	152.890	1.930	1,30	99,18	1.288
Administracao Geral	119.661	142.762	47.583	141.562	48.172	140.975	587	1,18	99,16	1.199
Normatizacao E Fiscalizacao	38	38	19	38	19	20	18	0,00	100,00	0
Tecnologia Da Informacao	46	46	39	44	5	10	34	0,00	94,88	2
Formacao De Recursos Humanos	75	75	16	73	3	48	25	0,00	97,14	2
Controle Ambiental	2	2	1	2	0	1	1	0,00	100,00	0
Desenvolvimento Cientifico	432	432	164	393	162	352	41	0,00	90,78	40
Desenvolvimento Tecnologico E Engenharia	3.171	3.171	2.199	3.136	2.186	2.660	475	0,03	98,90	35
Difusao Do Conhecimento Cientifico E Tecnologico	55	55	43	54	39	45	10	0,00	98,80	1
Producao Industrial	9.300	9.300	1.489	9.292	2.190	8.596	696	0,08	99,91	8
Mineracao	226	226	98	226	55	182	44	0,00	100,00	0
Normalizacao E Qualidade	1	1	0	1	0	1	0	0,00	100,00	0
AGRICULTURA	291.878	301.844	106.574	297.679	105.401	295.006	2.669	2,49	98,62	4.169
Administracao Geral	282.402	292.475	101.300	288.338	101.517	287.820	518	2,41	98,59	4.137
Normatizacao E Fiscalizacao	267	267	29	259	45	196	64	0,00	97,12	8
Formacao De Recursos Humanos	65	65	9	65	8	20	46	0,00	99,85	0
Atencao Basica	417	417	81	413	79	403	11	0,00	99,02	4
Ensino Profissional	24	24	-1	22	4	18	3	0,00	90,26	2
Desenvolvimento Tecnologico E Engenharia	1.523	1.523	293	1.520	339	1.479	38	0,01	99,61	6
Difusao Do Conhecimento Cientifico E Tecnologico	226	226	124	225	119	213	12	0,00	99,31	2
Promocao Da Producao Vegetal	59	59	8	58	10	22	36	0,00	97,77	1
Promocao Da Producao Animal	28	28	4	28	2	9	19	0,00	100,00	0
Defesa Sanitaria Vegetal	260	260	61	252	34	135	117	0,00	96,99	8
Defesa Sanitaria Animal	210	210	15	209	46	109	99	0,00	99,61	1
Abastecimento	5.775	5.667	4.552	5.667	3.111	4.042	1.626	0,05	100,00	0
Irrigacao	562	562	94	562	78	517	45	0,00	99,94	0
Normalizacao E Qualidade	60	60	5	60	7	24	36	0,00	100,00	0
ORGANIZACAO AGRARIA	67.229	79.297	20.234	77.959	19.133	75.976	1.983	0,65	98,31	1.338
Administracao Geral	64.657	76.724	19.566	75.612	18.661	74.258	1.354	0,63	98,55	1.112
Normatizacao E Fiscalizacao	59	59	41	59	12	24	35	0,00	100,00	0

FONTE: SIAFI - STN/CCONT/GEINC

Continua (25/27)



GOVERNO FEDERAL  
RELATÓRIO RESUMIDO DA EXECUÇÃO ORÇAMENTÁRIA  
**DEMONSTRATIVO DA EXECUÇÃO DAS DESPESAS POR FUNÇÃO/SUBFUNÇÃO**  
ORÇAMENTOS FISCAL E DA SEGURIDADE SOCIAL  
JANEIRO A DEZEMBRO DE 2008/BIMESTRE NOVEMBRO-DEZEMBRO

RREO - Anexo II (LRF, Art. 52, inciso II, alínea "c")

R\$ milhares

FUNÇÃO/SUBFUNÇÃO (Despesas Intra-Orçamentárias)	DOTAÇÃO INICIAL	DOTAÇÃO ATUALIZADA (a)	DESPESAS EMPENHADAS		DESPESAS EXECUTADAS						SALDO A EXECUTAR (a-(b+c))
			No Bimestre	Até o Bimestre	DESPESAS LIQUIDADAS		INSCRITAS EM RESTOS A PAGAR NÃO PROCESSADOS (c)	%	%		
					No Bimestre	Até o Bimestre (b)					
Ordenamento Territorial	473	473	166	452	166	369	83	0,00	95,64	21	
Formacao De Recursos Humanos	104	104	8	31	10	21	10	0,00	29,75	73	
Comunicacao Social	1	1	0	1	0	1	0	0,00	100,00	0	
Ensino Profissional	36	36	7	7	7	7	0	0,00	19,96	29	
Educacao De Jovens E Adultos	70	70	70	70	0	0	70	0,00	100,00	0	
Extensao Rural	140	140	0	140	4	87	53	0,00	100,00	0	
Reforma Agraria	1.677	1.677	376	1.586	274	1.209	377	0,01	94,59	91	
Promocao Comercial	0	0	0	0	0	0	0	0,00	100,00	0	
Direitos Individuais, Coletivos E Difusos	10	10	0	0	0	0	0	0,00	0,00	10	
Promocao Da Producao Vegetal	2	2	0	0	0	0	0	0,00	0,00	2	
INDUSTRIA	52.412	58.264	16.511	57.344	16.461	55.111	2.233	0,48	98,42	921	
Administracao Geral	48.415	54.267	15.078	53.399	15.427	52.460	939	0,45	98,40	868	
Tecnologia Da Informacao	1	1	0	1	0	1	0	0,00	100,00	0	
Formacao De Recursos Humanos	455	455	7	419	90	418	1	0,00	92,16	36	
Administracao De Concessoes	1.233	1.233	166	1.233	196	1.173	60	0,01	100,00	0	
Atencao Basica	27	27	6	27	6	27	0	0,00	100,00	0	
Mineracao	1.003	1.003	66	986	718	948	38	0,01	98,32	17	
Propriedade Industrial	1.177	1.177	1.177	1.177	0	0	1.177	0,01	100,00	0	
Normalizacao E Qualidade	20	20	0	20	6	17	3	0,00	100,00	0	
Outros Encargos Especiais	23	23	0	23	0	23	0	0,00	100,00	0	
Empregabilidade	24	24	4	24	3	12	12	0,00	99,71	0	
Recursos Hidricos	33	33	8	33	16	29	4	0,00	100,00	0	
Ordenamento Territorial	2	2	0	2	0	2	0	0,00	98,16	0	
COMERCIO E SERVICOS	4.537	4.813	461	4.610	1.091	4.411	199	0,04	95,79	203	
Administracao Geral	4.062	4.339	225	4.143	916	4.066	77	0,03	95,49	195	
Formacao De Recursos Humanos	257	257	19	250	41	211	39	0,00	97,25	7	
Promocao Comercial	183	183	183	183	133	133	49	0,00	100,01	0	
Turismo	34	34	34	34	0	0	34	0,00	100,00	0	
COMUNICACOES	40.141	40.737	12.573	35.548	11.252	32.661	2.888	0,30	87,26	5.189	
Administracao Geral	36.372	36.968	12.305	34.589	11.123	32.062	2.527	0,29	93,56	2.379	
Normatizacao E Fiscalizacao	965	965	155	742	117	566	176	0,01	76,93	222	
Formacao De Recursos Humanos	2.804	2.804	113	217	12	33	185	0,00	7,75	2.587	
ENERGIA	31.169	35.348	10.579	34.063	11.118	32.545	1.518	0,29	96,37	1.284	
Planejamento E Orcamento	203	203	-84	89	12	37	52	0,00	44,02	114	

FONTE: SIAFI - STN/CONT/GEINC

(26/27)



GOVERNO FEDERAL  
RELATÓRIO RESUMIDO DA EXECUÇÃO ORÇAMENTÁRIA  
**DEMONSTRATIVO DA EXECUÇÃO DAS DESPESAS POR FUNÇÃO/SUBFUNÇÃO**  
ORÇAMENTOS FISCAL E DA SEGURIDADE SOCIAL  
JANEIRO A DEZEMBRO DE 2008/BIMESTRE NOVEMBRO-DEZEMBRO

RREO - Anexo II (LRF, Art. 52, inciso II, alínea "c")

R\$ milhares

FUNÇÃO/SUBFUNÇÃO (Despesas Intra-Orçamentárias)	DOTAÇÃO	DOTAÇÃO	DESPESAS EMPENHADAS		DESPESAS EXECUTADAS					SALDO A EXECUTAR
	INICIAL	ATUALIZADA (a)	No Bimestre	Até o Bimestre	DESPESAS LIQUIDADAS		INSCRITAS EM RESTOS A PAGAR NÃO PROCESSADOS (c)	%	%	
					No Bimestre	(b) (b)				
Administracao Geral	29.877	34.057	10.083	33.053	10.828	32.065	988	0,28	97,05	1.004
Normatizacao E Fiscalizacao	382	382	382	382	0	0	382	0,00	100,00	0
Formacao De Recursos Humanos	555	555	57	390	180	337	53	0,00	70,26	165
Administracao De Concessoes	20	20	20	20	0	0	20	0,00	100,00	0
Normalizacao E Qualidade	107	107	107	107	93	93	14	0,00	100,00	0
Petroleo	23	23	13	22	6	12	9	0,00	93,46	2
TRANSPORTE	97.731	111.042	28.809	90.041	24.600	81.981	8.061	0,75	81,09	21.001
Planejamento E Orcamento	388	388	368	388	87	87	302	0,00	100,00	0
Administracao Geral	90.366	97.277	25.560	82.820	22.699	77.243	5.577	0,69	85,14	14.457
Normatizacao E Fiscalizacao	836	836	445	836	156	547	289	0,01	100,00	0
Formacao De Recursos Humanos	133	133	44	129	8	55	75	0,00	97,35	4
Controle Ambiental	898	898	189	898	174	811	87	0,01	100,00	0
Transporte Rodoviario	3.549	10.549	1.780	4.009	1.475	3.044	965	0,03	38,00	6.540
Transporte Ferroviario	938	338	0	338	0	0	338	0,00	100,00	0
Transporte Hidroviario	552	552	428	552	1	124	427	0,00	100,00	0
Outros Encargos Especiais	72	72	-4	72	0	70	2	0,00	100,00	0
DESPORTO E LAZER	2.571	2.662	433	2.594	445	2.467	127	0,02	97,44	68
Administracao Geral	2.506	2.597	402	2.535	406	2.415	120	0,02	97,60	62
Formacao De Recursos Humanos	4	4	2	4	2	4	0	0,00	100,00	0
Desporto Comunitario	61	61	29	55	36	48	7	0,00	90,46	6
ENCARGOS ESPECIAIS	11.168	11.168	-25.882	10.474	-25.905	10.166	307	0,09	93,78	695
Transferencias	1.282	1.282	56	1.282	83	1.219	63	0,01	100,00	0
Outros Encargos Especiais	9.886	9.886	-25.938	9.192	-25.988	8.947	244	0,08	92,97	695
TOTAL (Despesas Intra-Orçamentárias) (II)	12.469.069	13.090.750	2.922.000	11.949.675	2.976.231	11.302.361	647.299	100,00	86,34	1.141.090
TOTAL (III) = (I + II)	900.886.412	1.090.565.566	103.443.334	981.091.390	231.745.493	928.923.351	52.156.398	100,00	85,18	109.485.816

FONTE: SIAFI - STN/CCONT/GEINC

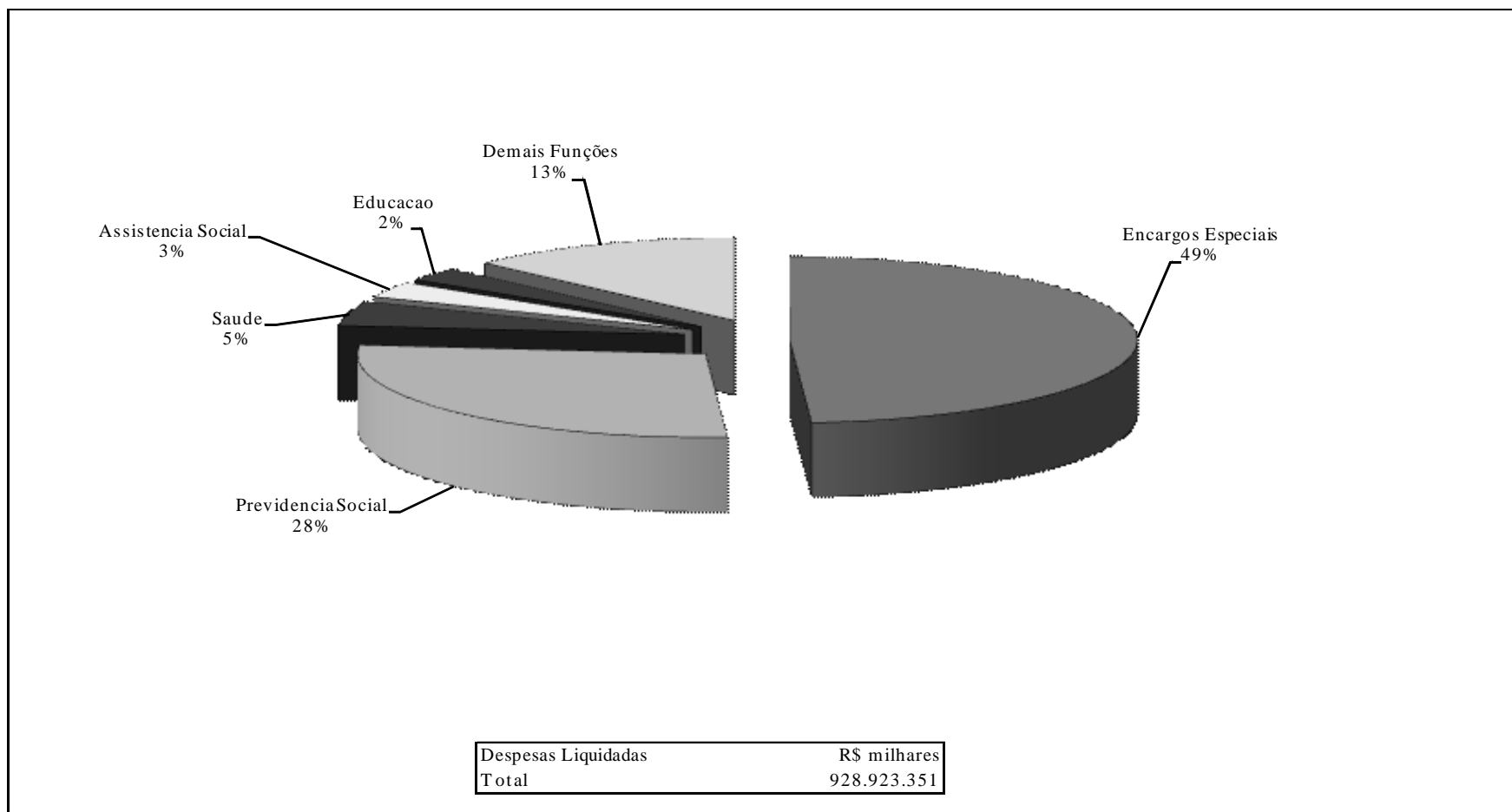
(27/27)

Notas:

- a) Exceções os valores do refinanciamento da Dívida Pública da União.
- b) Eventual ocorrência de despesa realizada maior que a dotação da respectiva subfunção decorre de variação cambial.
- c) Durante o exercício, somente as despesas liquidadas são consideradas executadas. No encerramento do exercício, as despesas não liquidadas inscritas em restos a pagar não processados são também consideradas executadas.
- Dessa forma, para maior transparência, as despesas executadas estão segregadas em:
- . a) Despesas liquidadas, consideradas aquelas em que houve a entrega do material ou serviço, nos termos do art. 63 da Lei 4.320/64;
  - . b) Despesas empenhadas mas não liquidadas, inscritas em restos a pagar não processados, consideradas liquidadas no encerramento do exercício, por força do art.35, inciso II da Lei 4.320/64.



**GRÁFICO 2 - DESPESAS LIQUIDADAS DA UNIÃO POR FUNÇÃO**  
ORÇAMENTOS FISCAL E DA SEGURIDADE SOCIAL  
JANEIRO A DEZEMBRO DE 2008/BIMESTRE NOVEMBRO-DEZEMBRO



FONTE: SIAFI - STN/CCONT/GEINC

Nota: Excetuados os valores do refinanciamento da Dívida Pública da União.





GOVERNO FEDERAL  
RELATÓRIO RESUMIDO DA EXECUÇÃO ORÇAMENTÁRIA  
DEMONSTRATIVO DA RECEITA CORRENTE LÍQUIDA  
ORÇAMENTOS FISCAL E DA SEGURIDADE SOCIAL  
JANEIRO/2008 A DEZEMBRO/2008

RREO - Anexo III (LRF, art. 53, inciso I)

R\$ milhares

ESPECIFICAÇÃO	EVOLUÇÃO DA RECEITA REALIZADA NOS ÚLTIMOS 12 MESES												TOTAL ÚLTIMOS 12 MESES	PREVISÃO ATUALIZADA EXERCÍCIO <sup>5</sup>
	JAN/08	FEV/08	MAR/08	ABR/08	MAI/08	JUN/08	JUL/08	AGO/08	SET/08	OUT/08	NOV/08	DEZ/08		
RECEITA CORRENTE (I)	68.566.862	54.864.698	60.553.896	66.393.439	55.765.835	58.436.365	69.248.152	60.746.420	62.903.482	69.406.240	57.506.403	70.343.723	754.735.517	716.027.863
Receita Tributária	24.730.609	17.753.093	22.311.929	23.575.421	18.827.528	19.787.737	22.305.283	18.599.449	19.945.866	23.145.273	18.839.522	23.801.078	253.622.787	240.997.649
Receita de Contribuições	32.405.145	28.031.670	28.863.275	31.143.656	29.478.635	31.144.298	33.003.344	31.577.753	32.324.296	34.911.156	32.479.735	36.529.163	381.892.127	376.669.144
Receita Patrimonial	4.507.599	1.756.143	5.130.095	6.712.265	3.179.161	2.469.334	5.982.684	6.690.921	5.459.445	5.668.708	2.372.129	3.650.252	53.578.737	47.388.502
Receita Agropecuária	2.171	1.689	1.403	1.889	1.782	1.681	1.593	2.432	1.725	1.712	1.656	1.651	21.384	25.737
Receita Industrial	36.173	38.287	34.641	44.385	41.105	22.637	29.563	33.291	60.116	67.637	19.567	75.966	503.368	506.380
Receita de Serviços	4.501.296	1.944.453	2.090.511	2.229.661	2.025.395	2.058.597	4.282.375	1.858.111	2.830.239	2.442.413	1.625.615	2.456.266	30.344.931	27.836.644
Transferências Correntes	12.297	11.355	9.542	11.866	17.664	11.917	9.615	17.079	24.739	13.487	22.611	40.200	202.373	403.667
Receitas Correntes a Classificar <sup>1</sup>	15.709	(10.372)	(766)	10.176	194	11.139	(5.462)	16.274	(33.441)	2.548	(4.545)	(1.454)	(0)	0
Outras Receitas Correntes	2.355.864	5.338.380	2.113.267	2.664.120	2.194.372	2.929.025	3.639.157	1.951.110	2.290.498	3.153.306	2.150.113	3.790.600	34.569.811	22.200.139
DEDUÇÕES (II)	27.107.244	21.603.907	23.962.386	25.444.198	26.692.245	24.662.024	24.908.512	27.585.676	21.624.176	26.213.208	30.702.895	45.665.759	326.172.229	319.549.455
Transf. Constitucionais e Legais <sup>2</sup>	13.863.737	7.308.743	9.797.538	10.520.041	11.894.505	9.439.140	9.225.751	12.040.753	5.798.928	10.225.496	14.268.474	22.436.524	136.819.630	136.826.316
Contrib. Emp. e Trab. p/ Seg. Social <sup>3</sup>	10.110.197	11.259.018	11.379.479	11.882.500	11.816.232	12.050.578	12.337.267	12.375.824	12.364.822	12.508.436	12.593.073	19.704.069	150.381.495	144.836.999
Contrib. Plano Seg. Social do Servidor	428.437	520.661	434.143	458.032	440.071	463.410	532.375	483.637	519.538	555.707	973.115	819.059	6.628.184	6.844.822
Servidor <sup>4</sup>	428.437	520.661	434.143	458.032	440.071	463.410	532.375	483.637	519.538	555.707	973.115	819.059	6.628.184	6.844.822
Patronal	0	0	0	0	0	0	0	0	0	0	0	0	0	0
Contr. p/ Custeio Pensões Militares	109.714	139.218	82.420	140.798	124.008	103.621	189.903	94.956	127.841	131.882	135.210	133.288	1.512.857	1.481.124
Contribuição p/ PIS/PASEP	2.595.159	2.376.267	2.268.805	2.442.826	2.417.429	2.605.275	2.623.217	2.590.507	2.813.047	2.791.687	2.733.023	2.572.819	30.830.063	29.560.195
PIS	2.203.068	1.934.347	1.864.267	2.044.292	2.031.879	2.212.270	2.239.218	2.202.364	2.409.986	2.396.426	2.307.600	2.112.617	25.958.334	-
PASEP	392.091	441.920	404.538	398.534	385.550	393.006	383.999	388.142	403.061	395.261	425.423	460.202	4.871.729	-
RECEITA CORRENTE LÍQUIDA (III) = (I - II)	41.459.619	33.260.791	36.591.510	40.949.242	29.073.591	33.774.341	44.339.640	33.160.744	41.279.305	43.193.032	26.803.507	24.677.965	428.563.288	396.478.408

FONTE: SIAFI - STN/CCONT/GEINC

<sup>1</sup> A ocorrência de valores negativos no mês refere-se a classificação de receitas de meses anteriores, superiores às receitas a classificar do mês.<sup>2</sup> Conforme o Parecer PGFN/CAF nº 377/2005, a partir do mês de fevereiro de 2005, as transferências relativas à Lei Complementar nº 87/96 e ao fundo previsto pelo art. 60 do Ato das Disposições Constitucionais Transitórias (FUNDEB) são deduzidas integralmente. Não estão sendo computadas nas Transferências Constitucionais as transferências ao Distrito Federal para prover as despesas decorrentes do inciso XIV do art. 21 da Constituição Federal, conforme Parecer nº 21/2003, da Procuradoria-Geral da Fazenda Nacional.<sup>3</sup> Deduzido com base no inciso IV, "a" e § 3º do art. 2º da Lei Complementar nº 101, de 4 de maio de 2000. Conforme o Parecer PGFN/CAF nº 377/2005, a partir do mês de fevereiro de 2005, inclui a Receita de Contribuições sobre Espetáculos Esportivos.<sup>4</sup> Deduzido com base no inciso IV, "c" do art. 2º da Lei Complementar nº 101, de 4 de maio de 2000.<sup>5</sup> A previsão da receita é a constante na Lei nº 11.647, de 24 de março de 2008 - Lei Orçamentária Anual para o exercício de 2008.

Notas:

a) Os valores da Receita Patrimonial nos meses de janeiro a março de 2008 e das Outras Receitas Correntes no mês de março de 2008 foram alterados em relação aos divulgados no RREO dos meses de janeiro a março de 2008 devido à alteração do indicador no SIAFI do órgão 20415 - Empresa Brasil de Comunicação, que a partir do mês de maio de 2008 passou a ser integrante dos Orçamentos Fiscal e da Seguridade Social.

b) Os valores da Contribuição do Servidor para o Plano de Seguridade Social do Servidor e da Contribuição para o Custeio das Pensões Militares dos meses de janeiro a abril de 2008 foram alterados em relação aos divulgados no RREO dos meses de janeiro a abril de 2008 devido à inclusão e exclusão de naturezas de receita não identificadas anteriormente.

c) Os valores da Contribuição Patronal nos meses de janeiro a maio de 2008 foram alterados em relação aos divulgados no RREO do mês de maio de 2008 devido ao fato de que não há previsão legal para dedução da RCL de natureza de receita orçamentária (não intra-orçamentária) de Contribuição Patronal para o Plano de Seguridade Social do Servidor e de que a classificação atual não prevê distinção entre as contribuições referentes aos servidores licenciados ou cedidos a outro ente.

d) Os valores das Transferências Constitucionais e Legais nos meses de janeiro a novembro de 2008 foram alterados em relação aos divulgados anteriormente, pois nos relatórios desse período não foram incluídas as deduções dos valores correspondentes às seguintes transferências: Fundo de Desenvolvimento e Manutenção da Educação Básica e de Valorização dos Profissionais da Educação (Fundeb), Complementação da União ao Fundeb e Cota-Parte dos Estados e DF do Salário-Educação.

e) A metodologia e memória de cálculo estão disponíveis no endereço eletrônico: [www.tesouro.fazenda.gov.br/hp/lei/responsabilidade\\_fiscal.asp](http://www.tesouro.fazenda.gov.br/hp/lei/responsabilidade_fiscal.asp)



GOVERNO FEDERAL  
RELATÓRIO RESUMIDO DA EXECUÇÃO ORÇAMENTÁRIA  
**DEMONSTRATIVO DAS RECEITAS E DESPESAS PREVIDENCIÁRIAS DO REGIME GERAL DE PREVIDÊNCIA SOCIAL**  
ORÇAMENTO DA SEGURIDADE SOCIAL  
JANEIRO A DEZEMBRO DE 2008/BIMESTRE NOVEMBRO-DEZEMBRO

RREO - Anexo IV (LRF, art. 53, inciso II)

R\$ milhares

RECEITAS	PREVISÃO	PREVISÃO	RECEITAS REALIZADAS			
	INICIAL	ATUALIZADA	No Bimestre	Até o Bimestre/2008	Até o Bimestre/2007	
RECEITAS PREVIDENCIÁRIAS¹ (Exceto Intra-orçamentárias) (I)	161.663.103	161.663.103	34.415.990	161.511.380	160.848.603	
Contribuição de Empregadores e Trabalhadores para a Previdência Social	161.269.845	161.269.845	34.226.309	161.025.464	160.848.603	
Outras Receitas Previdenciárias	393.258	393.258	189.681	485.916	0	
RECEITAS PREVIDENCIÁRIAS (Intra-orçamentárias) (II)	0	0	0	0	0	
TOTAL DAS RECEITAS PREVIDENCIÁRIAS - RGPS (III) = (I + II)	161.663.103	161.663.103	34.415.990	161.511.380	160.848.603	
DESPESAS	DOTAÇÃO INICIAL	DOTAÇÃO ATUALIZADA	DESPESAS EXECUTADAS			
			Em 2008		Em 2007	
			LIQUIDADAS		INSCRITAS EM RESTOS A PAGAR NÃO PROCESSADOS	
			No Bimestre	Até o Bimestre	LIQUIDADAS Até o Bimestre	
DESPESAS PREVIDENCIÁRIAS³ (Exceto Intra-orçamentárias) (IV)	193.646.670	196.008.084	40.121.140	195.340.668	99.280	195.891.093
Benefícios Previdenciários do Governo Federal²	193.646.670	196.008.084	40.121.140	195.340.668	99.280	195.891.093
Recursos Ordinários	5.137.669	1.221.746	233.000	1.219.404	0	1.219.404
Recursos Não-Financeiros Diretamente Arrecadados	49.115	49.115	49.115	49.115	0	49.115
Contribuição Social sobre o Lucro das Pessoas Jurídicas	4.660.458	9.293.615	6.455.113	9.278.099	0	9.278.099
Contribuição para Financiamento da Seguridade Social	22.803.585	23.247.764	7.766.022	23.192.631	4.613	23.192.631
Contribuição dos Empregadores e dos Trabalhadores para Seguridade Social	160.651.700	161.851.700	25.364.890	161.348.418	94.667	161.898.843
Contribuição Provisória sobre Movimentação Financeira	0	0	0	0	0	0
Recursos Financeiros Diretamente Arrecadados	344.143	344.143	253.000	253.000	0	253.000
DESPESAS PREVIDENCIÁRIAS (Intra-orçamentárias) (V)	0	0	0	0	0	0
TOTAL DAS DESPESAS PREVIDENCIÁRIAS - RGPS (VI) = (IV + V)	193.646.670	196.008.084	40.121.140	195.439.948		195.891.093
RESULTADO PREVIDENCIÁRIO (VII) = (III - VI)	(31.983.567)	(34.344.981)	(5.705.150)	(33.928.568)		(35.042.490)

FONTE: SIAFI - STN/CCONT/GEINC

<sup>1</sup> Constam destes valores as contribuições sociais sobre a folha de salário e sobre o faturamento (CF, art. 195), os juros, as multas e os encargos incidentes sobre as receitas previdenciárias. Receitas contabilizadas após o processamento das informações constantes da GFIP - Guia de Informações da Previdência Social e do FGT S.

<sup>2</sup> Os Benefícios Previdenciários do Governo Federal referem-se ao pagamento de inativos, pensões e outros benefícios previdenciários.

<sup>3</sup> As despesas previdenciárias obedecem ao regime de competência; não incluem precatórios e sentenças de benefícios.

Nota: Durante o exercício, somente as despesas liquidadas são consideradas executadas. No encerramento do exercício, as despesas não liquidadas inscritas em restos a pagar não processados são também consideradas executadas.

Dessa forma, para maior transparência, as despesas executadas estão segregadas em:

- a) Despesas liquidadas, consideradas aquelas em que houve a entrega do material ou serviço, nos termos do art. 63 da Lei 4.320/64;
- b) Despesas empenhadas mas não liquidadas, inscritas em restos a pagar não processados, consideradas liquidadas no encerramento do exercício, por força do art.35, inciso II da Lei 4.320/64.



GOVERNO FEDERAL  
RELATÓRIO RESUMIDO DA EXECUÇÃO ORÇAMENTÁRIA  
DEMONSTRATIVO DAS RECEITAS E DESPESAS PREVIDENCIÁRIAS DO REGIME PRÓPRIO DOS SERVIDORES PÚBLICOS  
ORÇAMENTO DA SEGURIDADE SOCIAL  
JANEIRO A DEZEMBRO DE 2008/BIMESTRE NOVEMBRO-DEZEMBRO

RREO - Anexo V (LRF, Art. 53, inciso II)						R\$ milhares
RECEITAS PREVIDENCIÁRIAS	PREVISÃO	PREVISÃO	RECEITAS REALIZADAS			
	INICIAL	ATUALIZADA	No Bimestre	Até o Bimestre/2008	Até o Bimestre/2007	
RECEITAS PREVIDENCIÁRIAS - RPPS (Exceto Intra-orçamentárias) (I)	8.325.946	8.325.946	2.077.275	8.239.113	7.137.463	
RECEITAS CORRENTES	8.325.946	8.325.946	2.077.275	8.239.113	7.137.463	
Receita de Contribuições	8.325.946	8.325.946	2.077.275	8.239.113	7.137.463	
Pessoal Civil	6.844.822	6.844.822	1.808.778	6.726.256	5.833.180	
Contribuição Patronal Ativo Civil	0	0	17.350	99.133	184.723	
Contribuição de Servidor Ativo Civil	5.115.305	5.115.305	1.340.366	4.999.732	4.224.553	
Contribuição de Servidor Inativo Civil	1.295.205	1.295.205	330.101	1.211.200	1.059.888	
Contribuição de Pensionista Civil	434.311	434.311	120.961	416.191	364.017	
Pessoal Militar	1.481.124	1.481.124	268.498	1.512.857	1.304.283	
Contribuição para Custeio das Pensões Militares	1.481.124	1.481.124	268.498	1.512.857	1.304.283	
RECEITAS PREVIDENCIÁRIAS - RPPS (Intra-orçamentárias) (II)	0	10.035.246	2.212.740	8.206.381	7.067.282	
REPASSES PREVIDENCIÁRIOS PARA COBERTURA DE DÉFICIT ATUARIAL - RPPS (III)	0	0	0	0	0	
REPASSES PREVIDENCIÁRIOS PARA COBERTURA DE DÉFICIT FINANCEIRO - RPPS (IV)	0	0	0	0	0	
OUTROS APORTES AO RPPS (V)	0	0	0	0	0	
TOTAL DAS RECEITAS PREVIDENCIÁRIAS - RPPS (VI) = (I + II + III + IV + V)	8.325.946	18.361.191	4.290.015	16.445.494	14.204.745	
DESPESAS PREVIDENCIÁRIAS <sup>1</sup>	DOTAÇÃO INICIAL	DOTAÇÃO ATUALIZADA	DESPESAS EXECUTADAS			
			Em 2008		Em 2007	
			LIQUIDADAS		INSCRITAS EM RESTOS A PAGAR NÃO PROCESSADOS	LIQUIDADAS
			No Bimestre	Até o Bimestre		Até o Bimestre
DESPESAS PREVIDENCIÁRIAS - RPPS (Exceto Intra-orçamentárias) (VII)	46.361.985	58.887.513	12.782.436	58.650.890	277	52.255.639
PREVIDÊNCIA SOCIAL <sup>4</sup>	46.361.985	58.887.513	12.782.436	58.650.890	277	52.255.639
Pessoal e Encargos Sociais	46.361.985	58.887.513	12.782.436	58.650.890	277	52.255.639
Pessoal Civil	-	36.682.352	8.771.582	38.647.763	191	34.634.623
Aposentadorias	-	23.512.936	6.637.666	25.598.827	90	21.655.581
Pensões	-	10.863.153	3.367.351	12.653.805	31	10.482.666
Outros Benefícios Previdenciários	-	2.306.263	-1.233.435	395.132	70	2.496.377
Pessoal Militar <sup>3</sup>	-	22.031.739	4.010.854	20.003.126	86	17.621.015
Reformas	-	12.249.938	2.205.949	11.337.591	0	10.102.776
Pensões	-	9.617.330	1.792.615	8.562.625	53	7.415.680
Outros Benefícios Previdenciários	-	164.471	12.289	102.910	33	102.559
A detalhar	-	173.421	-	-	-	-
DESPESAS PREVIDENCIÁRIAS - RPPS (Intra-orçamentárias) (VIII)	45.329	45.245	0	245	0	0
RESERVA DO RPPS (IX)	0	0	0	0	0	0
TOTAL DAS DESPESAS PREVIDENCIÁRIAS - RPPS (X) = (VII + VIII + IX)	46.407.314	58.932.758	12.782.436	58.651.135	277	52.255.639
RESULTADO PREVIDENCIÁRIO - RPPS (XI) = (VI - X)	(38.081.369)	(40.571.566)	(8.492.421)	(42.205.641)		(38.050.893)
SALDO DAS DISPONIBILIDADES FINANCEIRAS E INVESTIMENTOS DO RPPS		NOV/2008	PERÍODO DE REFERÊNCIA			
			2008		2007	
Caixa		-				
Bancos Conta Movimento		-				
Investimentos		-				

FONTE: SIAFI - STN/CONT/GEINC

Continua (1/2)



GOVERNO FEDERAL  
RELATÓRIO RESUMIDO DA EXECUÇÃO ORÇAMENTÁRIA  
**DEMONSTRATIVO DAS RECEITAS E DESPESAS PREVIDENCIÁRIAS DO REGIME PRÓPRIO DOS SERVIDORES PÚBLICOS**  
ORÇAMENTO DA SEGURIDADE SOCIAL  
JANEIRO A DEZEMBRO DE 2008/BIMESTRE NOVEMBRO-DEZEMBRO

RREO - Anexo V (LRF, Art. 53, inciso II)

R\$ milhares

RECEITAS PREVIDENCIÁRIAS INTRA-ORÇAMENTÁRIAS - RPPS	PREVISÃO INICIAL	PREVISÃO ATUALIZADA	RECEITAS REALIZADAS		
			No Bimestre	Até o Bimestre/2008	Até o Bimestre/2007
RECEITAS CORRENTES	0	10.035.246	2.468.950	9.342.200	8.078.914
Receita de Contribuições	0	10.035.246	2.468.950	9.342.200	8.078.914
Pessoal Civil	0	10.035.246	2.468.950	9.342.200	8.078.914
Contribuição Patronal do Servidor Ativo Civil	0	10.035.246	2.468.950	9.342.200	8.078.914
<b>TOTAL DAS RECEITAS PREVIDENCIÁRIAS INTRA-ORÇAMENTÁRIAS</b>	<b>0</b>	<b>10.035.246</b>	<b>2.468.950</b>	<b>9.342.200</b>	<b>8.078.914</b>

DESPESAS PREVIDENCIÁRIAS INTRA-ORÇAMENTÁRIAS - RPPS	DOTAÇÃO INICIAL	DOTAÇÃO ATUALIZADA	DESPESAS EXECUTADAS			
			Em 2008		Em 2007	
			LIQUIDADAS		INSCRITAS EM RESTOS A PAGAR NÃO PROCESSADOS	LIQUIDADAS
			No Bimestre	Até o Bimestre		Até o Bimestre
PREVIDÊNCIA SOCIAL <sup>4</sup>	45.329	895	649	895	-	0
Pessoal e Encargos Sociais	45.329	895	649	895	-	0
Pessoal Civil	238	895	649	895	-	0
Aposentadorias	0	0	0	0	-	0
Pensões	0	0	0	0	-	0
Outros Benefícios Previdenciários	238	895	649	895	-	0
A detalhar	45.091	0	-	-	-	-
<b>TOTAL DAS DESPESAS PREVIDENCIÁRIAS INTRA-ORÇAMENTÁRIAS</b>	<b>45.329</b>	<b>895</b>	<b>649</b>	<b>895</b>	<b>-</b>	<b>0</b>

FONTE: SIAFI - STN/CCONT/GEINC

(2/2)

<sup>1</sup> Foram consideradas como despesas previdenciárias as subfunções Previdência do Regime Estatutário, Complementar e Especial, bem como Transferências e Outros Encargos Especiais.

<sup>2</sup> Esses valores não são detalhados em virtude da Lei Orçamentária ser elaborada no nível de modalidade de aplicação.

<sup>3</sup> Na dotação da despesa previdenciária do pessoal militar estão incluídas as despesas com pessoal civil do Ministério da Defesa.

<sup>4</sup> As despesas previdenciárias obedecem ao regime de competência.

Nota: Durante o exercício, somente as despesas liquidadas são consideradas executadas. No encerramento do exercício, as despesas não liquidadas inscritas em restos a pagar não processados são também consideradas executadas.

Dessa forma, para maior transparência, as despesas executadas estão segregadas em:

- a) Despesas liquidadas, consideradas aquelas em que houve a entrega do material ou serviço, nos termos do art. 63 da Lei 4.320/64;
- b) Despesas empenhadas mas não liquidadas, inscritas em restos a pagar não processados, consideradas liquidadas no encerramento do exercício, por força do art.35, inciso II da Lei 4.320/64.



GOVERNO FEDERAL  
RELATÓRIO RESUMIDO DA EXECUÇÃO ORÇAMENTÁRIA  
**DEMONSTRATIVO DO RESULTADO NOMINAL**  
ORÇAMENTOS FISCAL E DA SEGURIDADE SOCIAL  
JANEIRO A DEZEMBRO 2008/BIMESTRE NOVEMBRO/DEZEMBRO

RREO - Anexo VI (LRF, art. 53, inciso III)

R\$ milhares

ESPECIFICAÇÃO	SALDO		
	Em 31 DEZ/2007 (a)	Em 31 OUT/2008 (b)	Em 31 DEZ/2008 (c)
DÍVIDA CONSOLIDADA (I)	1.698.851.866	1.684.755.853	1.714.930.326
DEDUÇÕES (II)	890.754.752	920.880.455	954.617.739
Ativo Disponível	277.119.916	234.461.192	256.475.363
Haveres Financeiros	613.634.836	686.419.263	698.142.376
(-) Restos a Pagar Processados			
DÍVIDA CONSOLIDADA LÍQUIDA (III) = (I - II)	808.097.114	763.875.398	760.312.587
RECEITA DE PRIVATIZAÇÕES (IV)	47.373.523	47.373.523	48.140.203
PASSIVOS RECONHECIDOS (V) <sup>1</sup>	333.094.389	302.587.544	249.234.057
DÍVIDA FISCAL LÍQUIDA (VI) = (III + IV - V)	522.376.247	508.661.377	559.218.733

ESPECIFICAÇÃO	PERÍODO DE REFERÊNCIA	
	No Bimestre (c-b)	Até o Bimestre (c-a)
RESULTADO NOMINAL	50.557.356	36.842.485

FONTE: Banco Central do Brasil

<sup>1</sup> Inclui o impacto da desvalorização cambial sobre a dívida externa e sobre a dívida mobiliária interna indexada ao dólar.



GOVERNO FEDERAL  
RELATÓRIO RESUMIDO DA EXECUÇÃO ORÇAMENTÁRIA  
**DEMONSTRATIVO DO RESULTADO PRIMÁRIO DA UNIÃO**<sup>1</sup>  
ORÇAMENTOS FISCAL E DA SEGURIDADE SOCIAL  
JANEIRO A DEZEMBRO 2008/BIMESTRE NOVEMBRO-DEZEMBRO

RREO - Anexo VIII (LRF, art. 53, inciso III)		R\$ milhares		
RECEITAS	RECEITAS REALIZADAS			
	No bimestre	Jan a Dez/2008	Jan a Dez/2007	
RECEITA TOTAL	124.603.839	716.647.038	618.872.928	
RECEITAS DO TESOURO NACIONAL (I)	87.648.182	551.332.416	477.142.034	
Receita Bruta	90.995.881	564.721.214	490.924.429	
Receitas de Impostos	46.237.028	269.274.549	214.407.527	
Impostos s/ Comércio Exterior	3.388.101	17.243.105	12.263.642	
Impostos s/ Patrimônio e Renda	32.536.598	192.224.832	160.516.684	
Impostos s/ Produção e Circulação	10.312.329	59.806.612	41.627.201	
Receitas de Contribuições	34.247.032	215.427.134	218.148.080	
Demais Receitas	10.511.821	80.019.531	58.368.823	
Concessões de Serviços Públicos	1.353.667	6.080.005	2.064.002	
Participações e Dividendos	500.791	13.363.768	6.977.142	
Outras	8.657.362	60.575.758	49.327.679	
(-) Restituições	(3.346.619)	(13.387.718)	(13.772.299)	
(-) Incentivos Fiscais	(1.079)	(1.079)	(10.096)	
RECEITAS DA PREVIDÊNCIA SOCIAL (II)	36.523.353	163.355.271	140.411.789	
RECEITAS DO BANCO CENTRAL (III)	432.304	1.959.350	1.319.105	
TRANSFERÊNCIAS A ESTADOS E MUNICÍPIOS (IV)	28.777.323	133.075.503	105.604.736	
RECEITA TOTAL LÍQUIDA (V) = (I + II + III - IV)	95.826.516	583.571.535	513.268.191	
DESPESAS	DESPESAS PAGAS			
	No bimestre	Jan a Dez/2008	Jan a Dez/2007	
DESPESA TOTAL	106.027.339	497.926.387	455.442.796	
DESPESAS DO TESOURO NACIONAL (VI)	66.475.433	295.933.029	268.185.560	
Pessoal e Encargos Sociais	28.316.063	130.829.102	116.371.966	
Custeio e de Capital	37.907.558	164.061.408	151.292.775	
Despesa do FAT	3.289.805	21.026.273	18.472.241	
Subsídios e Subvenções Econômicas	2.268.722	6.005.860	10.020.962	
Benefícios Assistenciais (LOAS/RMV)	2.770.443	16.036.196	14.191.992	
Outras Despesas de Custeio e de Capital	29.578.588	120.993.079	108.607.580	
Transferências ao Banco Central	251.812	1.042.518	520.819	
DESPESAS DA PREVIDÊNCIA SOCIAL (VII)	39.010.623	199.562.012	185.293.441	
DESPESAS DO BANCO CENTRAL (VIII)	541.284	2.431.346	1.963.794	
FUNDO SOBERANO DO BRASIL - FSB <sup>2</sup> (IX)	14.244.000	14.244.000	0	
RESULTADO PRIMÁRIO <sup>3</sup>	PERÍODO			
	No bimestre	Jan a Dez/2008	Jan a Dez/2007	
RESULTADO PRIMÁRIO DA UNIÃO (X) = (V-(VI+VII+VIII)-IX)	(24.444.823)	71.401.148	57.825.396	
Tesouro Nacional (XI) = (I-VI-IX)	(21.848.574)	108.079.885	103.351.738	
Previdência Social - RGPS <sup>4</sup> (XII) = (II-VII)	(2.487.270)	(36.206.741)	(44.881.653)	
Banco Central <sup>5</sup> (XIII) = (III) - (VIII)	(108.980)	(471.996)	(644.690)	

FONTE: STN/CESEF

<sup>1</sup> Considera-se, para efeito de apuração do Resultado Primário, o conceito de União como equivalente ao de Governo Central.

<sup>2</sup> Despesa correspondente a integralização de cotas do FSB no Fundo Fiscal de Investimento e Estabilização - FFIE, conforme previsto na Lei nº 11.887/2008, na MP nº 452/2008 e no Decreto nº 6.713/2008.

<sup>3</sup> Os valores entre parênteses correspondem a déficit.

<sup>4</sup> Receita de Contribuições menos Benefícios Previdenciários.

<sup>5</sup> Receitas próprias (inclui transferências do Tesouro Nacional) deduzidas das despesas administrativas.



MINISTÉRIO DA FAZENDA



GOVERNO FEDERAL  
RELATÓRIO RESUMIDO DA EXECUÇÃO ORÇAMENTÁRIA  
**DEMONSTRATIVO DOS RESTOS A PAGAR POR PODER E ÓRGÃO**  
ORÇAMENTOS FISCAL E DA SEGURIDADE SOCIAL  
JANEIRO A DEZEMBRO DE 2008

RREO - Anexo IX (LRF, art. 53, inciso V)

R\$ milhares

PODER/ÓRGÃO	RESTOS A PAGAR PROCESSADOS					RESTOS A PAGAR NÃO-PROCESSADOS				
	Inscritos		Cancelados	Pagos	A Pagar	Inscritos		Cancelados	Pagos	A Pagar
	Em Exercícios Anteriores	Em 31 de Dezembro de 2007				Em Exercícios Anteriores	Em 31 de Dezembro de 2007			
RESTOS A PAGAR (EXCETO INTRA-ORÇAMENTÁRIAS) (I)	3.034.392	3.546.231	836.462	3.344.937	2.399.240	6.766.858	48.083.959	6.318.152	31.004.924	17.527.740
LEGISLATIVO	224	31.140	30.817	433	114	2	460.479	99.370	234.486	126.624
Câmara dos Deputados	224	30.941	30.805	246	114	2	340.918	89.577	150.337	101.007
Senado Federal	0	186	2	185	0	0	70.911	8.128	44.726	18.057
Tribunal de Contas da União	0	12	10	2	0	0	48.650	1.665	39.424	7.561
JUDICIÁRIO	10.818	32.019	688	38.124	4.024	23.234	1.689.468	78.827	1.350.419	283.456
Supremo Tribunal Federal	54	4.826	2	4.878	0	5.551	98.232	13.702	79.003	11.078
Superior Tribunal de Justiça	7	2.672	7	2.672	0	2.627	135.111	2.984	26.610	108.144
Justiça Federal	2.813	3.771	237	5.089	1.258	6.714	817.415	26.249	707.046	90.833
Justiça Militar	66	90	0	113	43	1.157	6.762	754	6.356	809
Justiça Eleitoral	2.265	6.250	136	7.952	427	4.506	198.539	14.913	166.166	21.967
Justiça do Trabalho	4.679	6.169	74	8.813	1.961	2.678	354.494	20.118	289.556	47.497
Justiça do Distrito Federal e dos Territórios	934	8.241	232	8.607	336	0	78.916	107	75.682	3.127
MINISTÉRIO PÚBLICO DA UNIÃO	2.942	1.298	340	2.997	903	9.236	267.707	17.684	210.063	49.196
EXECUTIVO	3.020.408	3.481.774	804.617	3.303.383	2.394.199	6.734.385	45.666.305	6.122.271	29.209.956	17.068.463
Presidência da República	31.818	183.542	124	88.182	129.053	32.441	443.994	36.191	318.142	122.102
Ministério do Planejamento, Orçamento e Gestão	354	3.043	21	3.369	7	15.030	824.303	123.420	629.739	86.174
Ministério da Agricultura, Pecuária e Abastecimento	8.501	66.096	3.387	61.197	10.013	5.731	540.047	59.814	411.095	74.868
Ministério da Ciência e Tecnologia	131.997	162.192	19.116	192.680	82.395	8.877	893.284	105.770	597.881	198.510
Ministério da Fazenda	1.344	67.718	75	65.213	3.774	609.065	7.891.638	2.754.486	5.238.760	507.457
Ministério da Educação	218.732	2.042.237	464.346	1.422.027	374.617	784.574	2.922.553	383.254	2.126.870	1.197.001
Ministério do Desenvolvimento, Indústria e Comércio Exterior	2.488	281.088	229	280.836	2.511	1.725	65.641	4.213	50.039	13.114
Ministério da Justiça	6.008	48.564	369	49.937	4.266	25.650	610.862	92.306	402.890	141.316
Ministério de Minas e Energia	944	5.887	33	5.690	1.108	1.340.378	2.428.413	1.242.745	123.917	2.402.129
Ministério Previdência Social	11.431	37.068	1.303	41.088	6.108	5.962	317.730	38.924	263.430	21.338
Ministério das Relações Exteriores	203	326	0	29	501	868	17.048	4.267	12.460	1.189
Ministério da Saúde	1.945.391	62.646	259.420	415.219	1.333.398	137.034	5.301.360	260.400	2.651.079	2.526.915
Ministério do Trabalho e Emprego	1	2.901	17	2.856	29	2.432	1.124.803	130.755	977.224	19.256
Ministério dos Transportes	109.827	102.497	2.714	142.605	65.005	1.048.892	5.960.269	60.016	4.151.080	2.798.064
Ministério das Comunicações	145	9.814	9.449	219	291	5.219	413.941	15.498	396.144	7.519
Ministério da Cultura	10.127	8.176	1.327	9.136	7.840	19.796	306.332	34.882	225.820	65.426
Ministério do Meio Ambiente	811	303	360	147	608	13.856	95.508	21.296	60.409	27.660
Ministério do Desenvolvimento Agrário	6.533	6.755	134	8.265	4.892	225.796	1.302.123	97.315	885.706	544.898
Ministério do Esporte	961	10	250	692	29	78.463	656.342	43.505	358.954	332.346
Ministério da Defesa	70.986	78.430	15.685	117.265	16.465	109.675	2.779.385	48.336	2.372.869	467.855
Ministério da Integração Nacional	263.221	38.855	13.514	146.414	142.147	733.204	3.928.755	192.180	2.101.603	2.368.176
Ministério do Turismo	402	4.686	1.179	2.946	956	159.777	1.171.734	83.018	851.639	396.854
Ministério do Desenvolvimento Social e Combate à Fome	144.084	140.953	10.845	82.387	191.805	5.682	74.038	3.122	61.036	15.562
Ministério das Cidades	54.099	127.986	722	164.981	16.381	1.364.257	5.596.202	286.558	3.941.168	2.732.733
RESTOS A PAGAR (INTRA-ORÇAMENTÁRIAS) (II)	9.363	440.119	58.304	104.796	288.205	579.045	0	165.318	307.437	106.289
TOTAL	3.043.754	3.986.350	894.766	3.449.732	2.687.445	7.345.902	48.083.959	6.483.471	31.312.362	17.634.029

FONTE: SIAFI - STN/CONT/GEINC

Continua (1/2)



GOVERNO FEDERAL  
RELATÓRIO RESUMIDO DA EXECUÇÃO ORÇAMENTÁRIA  
**DEMONSTRATIVO DOS RESTOS A PAGAR POR PODER E ÓRGÃO**  
ORÇAMENTOS FISCAL E DA SEGURIDADE SOCIAL  
JANEIRO A DEZEMBRO DE 2008

RREO - Anexo IX (LRF, art. 53, inciso V)

R\$ milhares

PODER/ÓRGÃO (Despesas Intra-Orçamentárias)	RESTOS A PAGAR PROCESSADOS					RESTOS A PAGAR NÃO-PROCESSADOS				
	Inscritos		Cancelados	Pagos	A Pagar	Inscritos		Cancelados	Pagos	A Pagar
	Em Exercícios Anteriores	Em 31 de Dezembro de 2007				Em Exercícios Anteriores	Em 31 de Dezembro de 2007			
RESTOS A PAGAR (INTRA-ORÇAMENTÁRIAS)	9.363	440.119	58.304	104.796	288.205	54.952	524.092	165.318	307.437	106.289
LEGISLATIVO	0	40.256	21.204	13.929	5.123	0	24.804	3.410	11.779	9.615
Câmara dos Deputados	0	19.277	11.113	8.164	0	0	23.915	3.264	11.585	9.066
Senado Federal	0	10.889	0	5.766	5.123	0	454	27	140	287
Tribunal de Contas da União	0	10.091	10.091	0	0	0	435	118	55	262
JUDICIÁRIO	3.066	23.275	4.231	5.085	17.026	3.015	53.542	29.332	8.853	18.373
Supremo Tribunal Federal	0	0	0	0	0	658	2.112	1.469	11	1.291
Superior Tribunal de Justiça	5	0	5	0	0	1.525	2.417	1.525	75	2.342
Justiça Federal	0	6	0	6	1	0	5.443	1.603	1.491	2.349
Justiça Militar	0	0	0	0	0	0	73	3	57	14
Justiça Eleitoral	0	9.984	4.225	1.601	4.157	832	3.720	2.961	842	749
Justiça do Trabalho	0	3.461	0	3.461	0	0	39.756	21.770	6.357	11.629
Justiça do Distrito Federal e dos Territórios	3.061	9.823	0	16	12.868	0	21	1	19	0
MINISTÉRIO PÚBLICO DA UNIÃO	0	1	0	1	0	2.276	1.984	158	476	3.626
EXECUTIVO	6.297	376.587	32.870	85.781	266.056	49.661	443.763	132.419	286.329	74.675
Presidência da República	2	22.168	90	2.360	19.720	110	1.698	397	960	451
Ministério do Planejamento, Orçamento e Gestão	2	6.687	17	586	6.086	0	1.765	1.037	699	29
Ministério da Agricultura, Pecuária e Abastecimento	1	4.415	6	4.409	1	23	497	246	150	123
Ministério da Ciência e Tecnologia	11	3.627	3.313	315	9	538	2.008	377	1.913	256
Ministério da Fazenda	0	60.084	0	5.520	54.564	99	7.302	2.801	1.388	3.213
Ministério da Educação	6.104	221.300	19.987	70.346	138.894	40.844	359.152	92.566	249.161	58.269
Ministério do Desenvolvimento, Indústria e Comércio Exterior	0	2.141	920	0	1.221	38	981	587	431	1
Ministério da Justiça	1	2.257	1.024	5	1.228	1.300	16.423	14.437	1.479	1.807
Ministério de Minas e Energia	5	1.382	0	338	1.048	31	4.866	100	3.757	1.041
Ministério Previdência Social	0	312	0	0	312	0	2.339	460	1.530	349
Ministério das Relações Exteriores	0	2.158	0	0	2.158	16	979	399	590	5
Ministério da Saúde	16	31.695	2.127	936	28.648	1.018	10.198	1.968	6.995	2.253
Ministério do Trabalho e Emprego	0	297	0	3	294	0	441	7	379	56
Ministério dos Transportes	5	3.587	0	74	3.518	4.642	4.423	2.657	3.116	3.292
Ministério das Comunicações	0	188	0	0	188	156	1.289	1.184	219	42
Ministério da Cultura	1	3.418	0	181	3.237	529	1.738	877	707	683
Ministério do Meio Ambiente	0	0	0	0	0	46	1.652	918	429	352
Ministério do Desenvolvimento Agrário	23	4.403	0	0	4.426	70	9.255	7.826	1.181	318
Ministério do Esporte	0	140	0	140	0	0	303	199	99	6
Ministério da Defesa	11	4.436	4.314	131	2	73	10.358	820	9.345	266
Ministério da Integração Nacional	14	1.111	1.071	44	10	122	4.502	2.059	875	1.690
Ministério do Turismo	0	64	0	0	64	7	445	92	294	65
Ministério do Desenvolvimento Social e Combate à Fome	7	35	0	7	35	0	192	135	56	1
Ministério das Cidades	95	681	0	383	393	1	956	272	576	108
TOTAL	9.363	440.119	58.304	104.796	288.205	54.952	524.092	165.318	307.437	106.289

FONTE: SIAFI - STN/CONT/GEINC

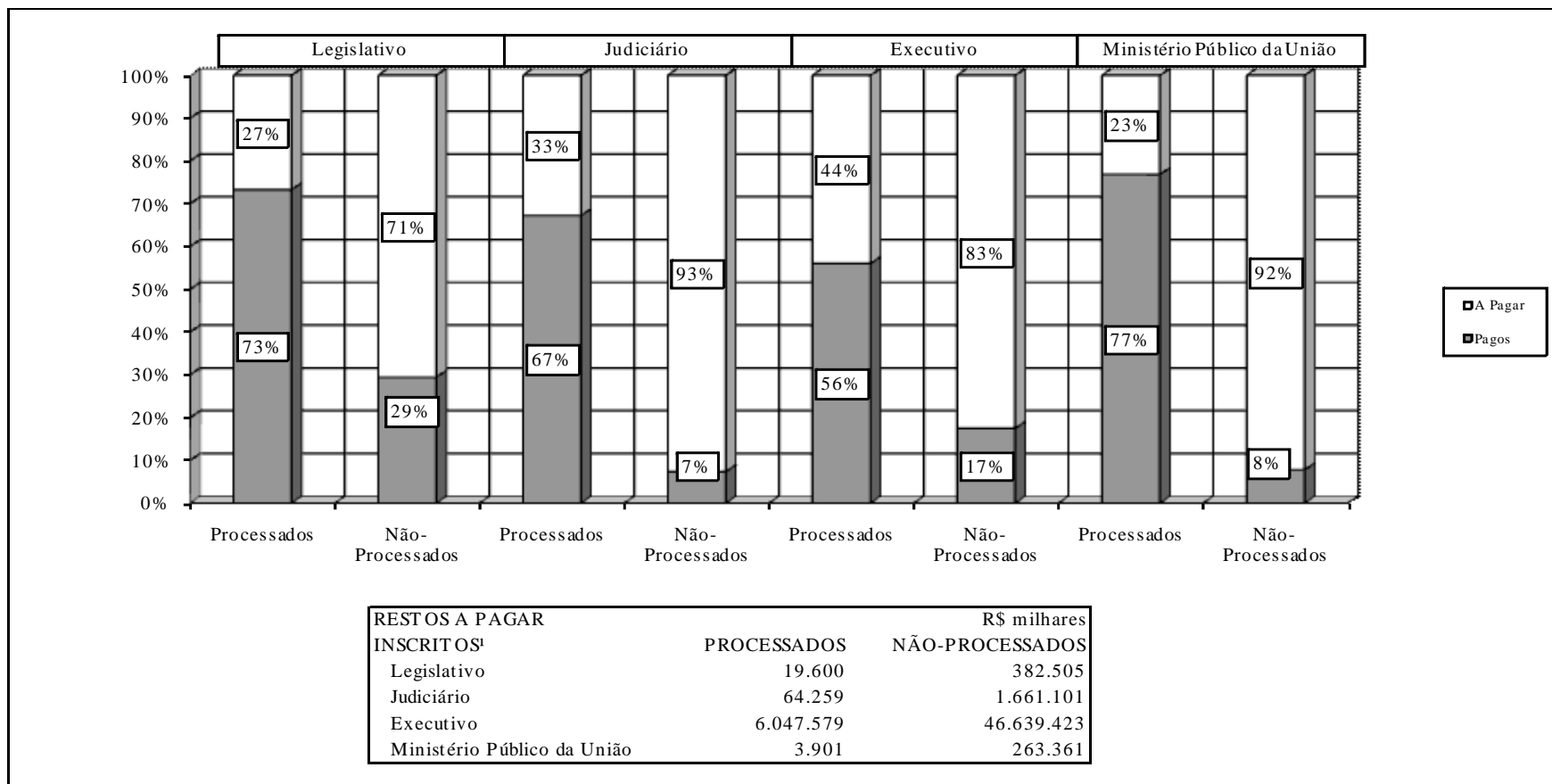
(2/2)

Nota: Consideram-se Restos a Pagar Processados as obrigações decorrentes da execução das despesas orçamentárias liquidadas em exercícios anteriores.





**GRÁFICO 3 - RELAÇÃO ENTRE RESTOS A PAGAR PAGOS E INSCRITOS POR PODER**  
ORÇAMENTOS FISCAL E DA SEGURIDADE SOCIAL  
JANEIRO A DEZEMBRO DE 2008



FONTE: SIAFI - STN/CONT/GEINC

<sup>1</sup> A inscrição apresentada refere-se aos valores líquidos, ou seja, são os valores inscritos menos os cancelamentos.



GOVERNO FEDERAL  
RELATÓRIO RESUMIDO DA EXECUÇÃO ORÇAMENTÁRIA  
DEMONSTRATIVO DAS RECEITAS E DESPESAS COM MANUTENÇÃO E DESENVOLVIMENTO DO ENSINO  
ORÇAMENTOS FISCAL E DA SEGURIDADE SOCIAL  
JANEIRO A DEZEMBRO DE 2008/BIMESTRE NOVEMBRO-DEZEMBRO

RREO - Anexo X (Lei nº 9.394/96, art. 72)

R\$ milhares

RECEITAS DO ENSINO					
RECEITAS BRUTAS DE IMPOSTOS	PREVISÃO INICIAL	PREVISÃO ATUALIZADA (a)	RECEITAS REALIZADAS		
			No Bimestre	Até o Bimestre (b)	% (c) = (b/a)x100
1 - RECEITA DE IMPOSTOS	242.098.660	242.098.660	44.523.857	256.147.469	105,80
1.1 - Receita Resultante do Imposto sobre Importação - II	15.390.975	15.390.975	3.386.803	17.174.780	111,59
Imposto sobre Importação - II	15.203.676	15.203.676	3.369.522	17.067.008	112,26
Multas, Juros de Mora e Outros Encargos do II	166.272	166.272	11.932	89.268	53,69
Dívida Ativa do II	6.144	6.144	3.549	7.153	116,43
Multa, Juros de Mora, Atualização Monetária e Outros Encargos da Dívida Ativa do II	14.884	14.884	1.801	11.350	76,26
1.2 - Receita Resultante do Imposto sobre Exportação - IE	51.986	51.986	2.557	37.141	71,44
Imposto sobre Exportação - IE	51.403	51.403	2.108	34.482	67,08
Multas, Juros de Mora e Outros Encargos do IE	140	140	146	1.367	975,31
Dívida Ativa do IE	129	129	203	628	485,37
Multa, Juros de Mora, Atualização Monetária e Outros Encargos da Dívida Ativa do IE	313	313	100	664	211,90
1.3 - Receita Resultante do Imposto Territorial Rural - ITR	382.403	382.403	80.718	472.419	123,54
Imposto Territorial Rural - ITR	329.299	329.299	56.920	395.394	120,07
Multas, Juros de Mora e Outros Encargos do ITR	33.174	33.174	7.753	38.535	116,16
Dívida Ativa do ITR	1.308	1.308	12.657	19.065	1.457,03
Multa, Juros de Mora, Atualização Monetária e Outros Encargos da Dívida Ativa do ITR	18.622	18.622	3.388	19.425	104,31
1.4 - Receita Resultante do Imposto sobre Rendas - IR	168.876.805	168.876.805	31.037.238	180.519.239	106,89
Imposto sobre Rendas - IR	164.371.635	164.371.635	28.927.847	174.299.519	106,04
Multas, Juros de Mora e Outros Encargos do IR	3.600.546	3.600.546	542.939	3.791.640	105,31
Dívida Ativa do IR	354.187	354.187	1.172.829	1.510.655	426,51
Multa, Juros de Mora, Atualização Monetária e Outros Encargos da Dívida Ativa do IR	550.437	550.437	393.624	917.425	166,67
1.5 - Receita Resultante do Imposto sobre Produtos Industrializados - IPI	39.820.257	39.820.257	6.422.517	37.600.772	94,43
Imposto sobre Produtos Industrializados - IPI	39.221.054	39.221.054	6.110.647	36.695.292	93,56
Multas, Juros de Mora e Outros Encargos do IPI	424.859	424.859	67.635	506.808	119,29
Dívida Ativa do IPI	79.652	79.652	153.733	210.694	264,52
Multa, Juros de Mora, Atualização Monetária e Outros Encargos da Dívida Ativa do IPI	94.692	94.692	90.503	187.979	198,52
1.6 - Receita Resultante do Imposto sobre Operações Financeiras - IOF	17.576.235	17.576.235	3.594.024	20.343.117	115,74
Imposto sobre Operações Financeiras - IOF	17.483.361	17.483.361	3.579.524	20.167.891	115,35
Multas, Juros de Mora e Outros Encargos do IOF	88.129	88.129	11.070	170.891	193,91
Dívida Ativa do IOF	889	889	2.458	2.821	317,24
Multa, Juros de Mora, Atualização Monetária e Outros Encargos da Dívida Ativa do IOF	3.855	3.855	972	1.514	39,27
DESVINCULAÇÃO E TRANSFERÊNCIAS CONSTITUCIONAIS	PREVISÃO INICIAL	PREVISÃO ATUALIZADA (a)	RECEITAS REALIZADAS		
			No Bimestre	Até o Bimestre (b)	% (c) = (b/a)x100
2 - DESVINCULAÇÃO DE RECEITAS DE IMPOSTOS DA UNIÃO	-	-	8.899.796	51.173.853	-
3 - FUNDO DE PARTICIPAÇÃO DOS ESTADOS	36.691.338	38.471.999	8.994.541	38.471.999	100,00
4 - FUNDO DE PARTICIPAÇÃO DOS MUNICÍPIOS	40.104.485	42.753.371	11.603.072	42.753.371	100,00
5 - IPI-EXPORTAÇÃO REPASSADO AOS ESTADOS E DISTRITO FEDERAL	3.155.599	3.176.784	656.834	3.176.784	100,00
6 - IOF-OURO REPASSADO AOS ESTADOS, DISTRITO FEDERAL E MUNICÍPIOS	4.522	7.435	4.012	7.435	100,00
7 - ITR REPASSADO AOS MUNICÍPIOS	165.714	200.151	68.813	200.151	100,00
7A - PARCELAS DO FPE, FPM, IPI-EXPORTAÇÃO e ITR DESTINADOS AO FUNDEB	17.969.770	19.053.886	4.272.322	19.053.886	100,00
8 - TOTAL DA DESVINCULAÇÃO E TRANSFERÊNCIAS CONSTITUCIONAIS (2 + 3 + 4 + 5 + 6 + 7)	98.091.427	103.663.625	34.499.390	154.837.478	149,37
9 - TOTAL DA RECEITA LÍQUIDA DE IMPOSTOS (1-8)	144.007.233	138.435.035	10.024.468	101.309.991	73,18
OUTRAS RECEITAS DESTINADAS AO ENSINO	PREVISÃO INICIAL	PREVISÃO ATUALIZADA (a)	RECEITAS REALIZADAS		
			No Bimestre	Até o Bimestre (b)	% (c) = (b/a)x100
10 - CONTRIBUIÇÃO SOCIAL DO SALÁRIO-EDUCAÇÃO	3.506.784	3.548.136	1.361.702	2.611.280	73,60
11 - RECEITA DE OPERAÇÕES DE CRÉDITO DESTINADA À EDUCAÇÃO	0	0	0	0	0,00
12 - OUTRAS RECEITAS DESTINADAS À EDUCAÇÃO	2.257.858	2.655.695	394.930	1.559.016	58,70
13 - TOTAL DAS OUTRAS RECEITAS DESTINADAS AO ENSINO (10 + 11 + 12)	5.764.642	6.203.831	1.756.631	4.170.295	67,22

FONTE: SIAFI - STN/CCONT/GEINC

Continua (1/2)

GOVERNO FEDERAL  
RELATÓRIO RESUMIDO DA EXECUÇÃO ORÇAMENTÁRIA  
DEMONSTRATIVO DAS RECEITAS E DESPESAS COM MANUTENÇÃO E DESENVOLVIMENTO DO ENSINO  
ORÇAMENTOS FISCAL E DA SEGURIDADE SOCIAL  
JANEIRO A DEZEMBRO DE 2008/BIMESTRE NOVEMBRO-DEZEMBRO

RREO - Anexo X (Lei nº 9.394/96, art. 72)

R\$ milhares

CÁLCULO DO LIMITE MÍNIMO COM MANUTENÇÃO E DESENVOLVIMENTO DO ENSINO						
RECEITAS COM AÇÕES TÍPICAS DE MANUTENÇÃO E DESENVOLVIMENTO DO ENSINO	PREVISÃO INICIAL	PREVISÃO ATUALIZADA (a)	RECEITAS REALIZADAS			
			No Bimestre	Até o Bimestre (b)	% (c) = (b/a)x100	
14 - IMPOSTOS E TRANSFERÊNCIAS DESTINADAS À MDE (18% DE 9)	25.921.302	24.918.306	1.804.404	18.235.798		73,18
DESPESAS COM AÇÕES TÍPICAS DE MANUTENÇÃO E DESENVOLVIMENTO DO ENSINO	DOTAÇÃO INICIAL	DOTAÇÃO ATUALIZADA (d)	DESPESAS EXECUTADAS			
			LIQUIDADAS No Bimestre	Até o Bimestre (e)	INSCRITAS EM RESTOS A PAGAR NÃO PROCESSADOS (f) % (g) = ((e+f)/d)x100	
15 - COMPLEMENTAÇÃO DA UNIÃO AO FUNDEB - PARCELA PROVENIENTE DOS IMPOSTOS E TRANSFERÊNCIAS DESTINADAS À MDE	941.169	952.290	144.618	952.290	0	100,00
16 - EDUCAÇÃO INFANTIL	3.100	2.400	599	1.520	0	63,32
17 - ENSINO FUNDAMENTAL	189.898	390.039	75.884	178.123	158.008	86,18
18 - ENSINO MÉDIO	156.389	173.511	46.678	115.397	41.205	90,26
19 - ENSINO SUPERIOR	10.421.119	12.118.841	2.663.423	10.517.767	991.077	94,97
20 - ENSINO PROFISSIONAL NÃO INTEGRADO AO ENSINO REGULAR	1.723.959	2.016.823	420.801	1.325.508	481.355	89,59
21 - OUTRAS	5.308.497	4.909.503	1.093.160	3.980.923	407.448	89,39
22 - TOTAL DAS DESPESAS COM AÇÕES TÍPICAS DE MDE (15 + 16 + 17 + 18 + 19 + 20 + 21)	18.744.131	20.563.406	4.445.163		19.150.623	93,13
DEDUÇÕES CONSIDERADAS PARA FINS DE LIMITE CONSTITUCIONAL				VALOR		
23 - RESTOS A PAGAR INSCRITOS NO EXERCÍCIO SEM DISPONIBILIDADE FINANCEIRA DE RECURSOS DE IMPOSTOS VINCULADOS AO ENSINO						-
24 - CANCELAMENTO, NO EXERCÍCIO, DE RESTOS A PAGAR INSCRITOS COM DISPONIBILIDADE FINANCEIRA DE RECURSOS DE IMPOSTOS VINCULADOS AO ENSINO = (36 q)*						87,568
25 - TOTAL DAS DEDUÇÕES CONSIDERADAS PARA FINS DE LIMITE CONSTITUCIONAL (23 + 24)*						0
26 - MÍNIMO DE 18% DAS RECEITAS RESULTANTES DE IMPOSTOS NA MANUTENÇÃO E DESENVOLVIMENTO DO ENSINO¹ [(22-25) / (9)] x 100%						18,90
OUTRAS DESPESAS CUSTEADAS COM RECURSOS DESTINADOS À MDE	DOTAÇÃO INICIAL	DOTAÇÃO ATUALIZADA (d)	DESPESAS EXECUTADAS			
			LIQUIDADAS No Bimestre	Até o Bimestre (e)	INSCRITAS EM RESTOS A PAGAR NÃO PROCESSADOS (f) % (g) = ((e+f)/d)x100	
27 - CONTRIBUIÇÃO SOCIAL DO SALÁRIO-EDUCAÇÃO	3.506.784	3.548.136	1.361.702	2.611.280	807.042	96,34
27.1 - Educação Infantil	4.400	3.060	0	0	2.249	73,49
27.2 - Educação Fundamental	594.432	928.126	566.199	701.014	212.398	98,41
27.3 - Ensino Médio	520.973	504.675	307.364	381.775	122.900	100,00
27.4 - Outras	2.386.979	2.112.275	488.139	1.528.490	469.495	94,59
28 - RECURSOS DE OPERAÇÕES DE CRÉDITOS	0	0	0	0	0	0,00
29 - OUTROS RECURSOS DESTINADOS À EDUCAÇÃO	2.257.858	2.655.695	394.930	1.559.016	812.161	89,29
29.1 - Educação Infantil	0	0	0	0	0	0,00
29.2 - Educação Fundamental	3.965	121.465	62.248	63.021	51.397	94,20
29.3 - Ensino Médio	19.230	20.030	3.048	17.755	1.027	93,77
29.4 - Ensino Superior	533.376	759.925	140.449	435.748	151.237	77,24
29.5 - Outras	1.701.287	1.754.276	189.185	1.042.492	608.500	94,11
30 - TOTAL DAS OUTRAS DESPESAS CUSTEADAS COM RECURSOS DESTINADOS À MDE (27 + 28 + 29)	5.764.642	6.203.831	1.756.631		5.789.498	93,32
31 - TOTAL DAS DESPESAS COM ENSINO (22 + 30)	24.508.773	26.767.238	6.201.794		24.940.121	93,17
CÁLCULO DO LIMITE MÍNIMO COM COMPLEMENTAÇÃO DA UNIÃO AO FUNDEB						
COMPLEMENTAÇÃO DA UNIÃO	NO BIMESTRE				ATÉ O BIMESTRE	
	NOVEMBRO 2008		DEZEMBRO 2008			
	Valor (h)	%² (i)=100x(g)/(34)	Valor (j)	%² (l)=100x(i)/(34)	Valor (m)	%³ (n)=100x(l)/(34)
32 - PROGRAMAS PARA MELHORIA DA QUALIDADE DA EDUCAÇÃO BÁSICA (ATÉ 10% DO VALOR ANUAL)	0	0	0	0	0	0
33 - OUTROS	327.263	100,00	307.657	-	3.174.300	100,00
34 - TOTAL DA COMPLEMENTAÇÃO DA UNIÃO EM 2008 (32 + 33)	327.263	100,00	307.657	0,00	3.174.300	100,00
LIMITE DE COMPLEMENTAÇÃO DA UNIÃO			LIMITE ANUAL	ATÉ O BIMESTRE		
				Valor (o)	% (p)=100x(n)/(34)	
35 - COMPLEMENTAÇÃO DA UNIÃO PROVENIENTE DA RECEITA RESULTANTE DE IMPOSTOS VINCULADOS AO ENSINO (ATÉ 30% DE R\$ 3.137.230.980*)			941.169	952.290		30,00
OUTRAS INFORMAÇÕES PARA CONTROLE FINANCEIRO						
RESTOS A PAGAR INSCRITOS COM DISPONIBILIDADE FINANCEIRA DE RECURSOS DE IMPOSTOS VINCULADOS AO ENSINO			SALDO ATÉ O BIMESTRE		CANCELADO EM 2008 (q)	
36 - RESTOS A PAGAR DE DESPESAS COM MANUTENÇÃO E DESENVOLVIMENTO DO ENSINO			1.487.782		87,568	

¹ Limites mínimos anuais a serem cumpridos no encerramento do exercício.

² A complementação da União contemplará pagamentos mensais de, no mínimo, cinco por cento da complementação anual.

³ Serão assegurados os repasses de, no mínimo, quarenta e cinco por cento da complementação anual até 31 de julho, e de cem por cento até 31 de dezembro.

⁴ Valor corrigido anualmente pela variação acumulada do Índice Nacional de Preços ao Consumidor - INPC, apurado pela Fundação Instituto Brasileiro de Geografia e Estatística - IBGE.

⁵ Dedução prevista no Manual de Elaboração do Relatório Resumido da Execução Orçamentária, aplicado à União, Estados, Distrito Federal e Municípios, cuja 7ª edição foi aprovada pela Portaria STN nº 575, de 30 de agosto de 2007, tendo sido submetida previamente à apreciação do Grupo Técnico de Padronização de Relatórios instituído pela Portaria STN nº 135, de 6 de março de 2007. No entanto, em atendimento à determinação contida no Acórdão nº 2316/2008 TCU-Plenário, essa dedução não está sendo considerada no cálculo da aplicação da União em MDE, mas seu valor continuará sendo evidenciado no demonstrativo.

Notas:

i) Durante o exercício, somente as despesas liquidadas são consideradas executadas. No encerramento do exercício, as despesas não liquidadas inscritas em restos a pagar não processados são também consideradas executadas.



GOVERNO FEDERAL  
RELATÓRIO RESUMIDO DA EXECUÇÃO ORÇAMENTÁRIA  
**DEMONSTRATIVO DAS RECEITAS DE OPERAÇÕES DE CRÉDITO E DESPESAS DE CAPITAL**  
ORÇAMENTOS FISCAL E DA SEGURIDADE SOCIAL  
JANEIRO A DEZEMBRO DE 2008/BIMESTRE NOVEMBRO-DEZEMBRO

LRF, art. 53, § 1º, inciso I - Anexo XI

LRF, art. 53, § 1º, inciso I - Anexo XI				R\$ milhares
RECEITAS	PREVISÃO ATUALIZADA (a)	RECEITAS REALIZADAS Até o Bimestre (b)		SALDO A REALIZAR (a-b)
RECEITAS DE OPERAÇÕES DE CRÉDITO (I)	584.371.129	409.521.527		174.849.602
DESPESAS	DOTAÇÃO ATUALIZADA (c)	DESPESAS EXECUTADAS Até o Bimestre		SALDO A EXECUTAR (g) = (d) - (e+f)
		Liquidadas (e)	INSCRITAS EM RESTOS A PAGAR NÃO PROCESSADOS (f)	
Despesas de Capital	742.369.738	496.283.316	30.066.626	216.019.796
(-) Incentivos Fiscais a Contribuintes	0	0	0	0
(-) Incentivos Fiscais a Contribuintes por Instituições Financeiras	0	0	0	0
DESPESAS DE CAPITAL LÍQUIDAS (II)	742.369.738	496.283.316	30.066.626	216.019.796
RESULTADO PARA APURAÇÃO DA REGRA DE OURO (III) = (I - II)	(157.998.609)	(116.828.415)		(41.170.194)

FONTE: STN/CCONT/GEINC

Nota: Durante o exercício, somente as despesas liquidadas são consideradas executadas. No encerramento do exercício, as despesas não liquidadas inscritas em restos a pagar não processados são também consideradas executadas.

Dessa forma, para maior transparência, as despesas executadas estão segregadas em:

- a) Despesas liquidadas, consideradas aquelas em que houve a entrega do material ou serviço, nos termos do art. 63 da Lei 4.320/64;
- b) Despesas empenhadas mas não liquidadas, inscritas em restos a pagar não processados, consideradas liquidadas no encerramento do exercício, por força do art.35, inciso II da Lei 4.320/64.



MINISTÉRIO DA FAZENDA



GOVERNO FEDERAL  
RELATÓRIO RESUMIDO DA EXECUÇÃO ORÇAMENTÁRIA  
DEMONSTRATIVO DA PROJEÇÃO ATUARIAL DO REGIME GERAL DE PREVIDÊNCIA SOCIAL  
ORÇAMENTO DA SEGURIDADE SOCIAL  
2009 a 2043

LRF, art. 53, §1º, inciso II - Anexo XII

EXERCÍCIO	RECEITAS PREVIDENCIÁRIAS						DESPESAS PREVIDENCIÁRIAS						RESULTADO PREVIDENCIÁRIO					
	Valor (a)			% do PIB			Valor (b)			% do PIB			Valor (a-b)			% do PIB		
	Total	Urbana	Rural	Total	Urbana	Rural	Total	Urbana	Rural	Total	Urbana	Rural	Total	Urbana	Rural	Total	Urbana	
2009	187.029	181.135	5.894	5,90%	5,71%	0,19%	228.642	183.479	45.163	7,21%	5,79%	1,42%	-41.613	-2.344	-39.269	1,31%	0,07%	
2010	211.753	205.079	6.674	6,08%	5,89%	0,19%	251.695	201.978	49.717	7,23%	5,80%	1,43%	-39.942	3.101	-43.043	1,15%	-0,09%	
2011	239.306	231.764	7.542	6,26%	6,07%	0,20%	277.318	222.540	54.778	7,26%	5,82%	1,43%	-38.012	9.224	-47.236	0,99%	-0,24%	
2012	269.201	260.717	8.484	6,42%	6,22%	0,20%	306.181	245.702	60.479	7,30%	5,86%	1,44%	-36.980	15.015	-51.995	0,88%	-0,36%	
2013	287.235	278.183	9.052	6,42%	6,22%	0,20%	327.260	262.617	64.643	7,32%	5,87%	1,45%	-40.025	15.566	-55.591	0,89%	-0,35%	
2014	306.405	296.749	9.657	6,42%	6,22%	0,20%	349.721	280.642	69.080	7,33%	5,88%	1,45%	-43.316	16.107	-59.423	0,91%	-0,34%	
2015	326.241	315.959	10.282	6,42%	6,22%	0,20%	373.595	299.800	73.795	7,35%	5,90%	1,45%	-47.355	16.159	-63.514	0,93%	-0,32%	
2016	347.319	336.373	10.946	6,42%	6,22%	0,20%	398.951	320.147	78.804	7,38%	5,92%	1,46%	-51.632	16.226	-67.858	0,95%	-0,30%	
2017	369.921	358.263	11.658	6,42%	6,22%	0,20%	425.868	341.747	84.121	7,39%	5,93%	1,46%	-55.946	16.516	-72.462	0,97%	-0,29%	
2018	393.545	381.142	12.403	6,42%	6,22%	0,20%	454.470	364.700	89.770	7,42%	5,95%	1,46%	-60.925	16.442	-77.368	0,99%	-0,27%	
2019	418.714	405.518	13.196	6,42%	6,22%	0,20%	484.864	389.090	95.774	7,44%	5,97%	1,47%	-66.151	16.427	-82.578	1,01%	-0,25%	
2020	444.626	430.613	14.013	6,42%	6,22%	0,20%	517.158	415.005	102.153	7,47%	5,99%	1,48%	-72.532	15.608	-88.140	1,05%	-0,23%	
2021	472.039	457.162	14.877	6,42%	6,22%	0,20%	551.404	442.486	108.918	7,50%	6,02%	1,48%	-79.365	14.676	-94.041	1,08%	-0,20%	
2022	501.483	485.678	15.805	6,42%	6,22%	0,20%	587.720	471.629	116.091	7,53%	6,04%	1,49%	-86.237	14.049	-100.286	1,10%	-0,18%	
2023	531.628	514.873	16.755	6,42%	6,22%	0,20%	626.075	502.408	123.667	7,56%	6,07%	1,49%	-94.447	12.465	-106.912	1,14%	-0,15%	
2024	563.287	545.534	17.752	6,42%	6,22%	0,20%	666.509	534.855	131.654	7,60%	6,10%	1,50%	-103.222	10.679	-113.902	1,18%	-0,12%	
2025	596.973	578.159	18.814	6,42%	6,22%	0,20%	709.009	568.960	140.049	7,63%	6,12%	1,51%	-112.036	9.199	-121.235	1,21%	-0,10%	
2026	631.747	611.837	19.910	6,42%	6,22%	0,20%	753.650	604.783	148.867	7,66%	6,15%	1,51%	-121.902	7.054	-128.957	1,24%	-0,07%	
2027	667.957	646.906	21.051	6,42%	6,22%	0,20%	800.537	642.409	158.128	7,70%	6,18%	1,52%	-132.580	4.497	-137.077	1,27%	-0,04%	
2028	706.333	684.072	22.261	6,42%	6,22%	0,20%	849.684	681.848	167.836	7,73%	6,20%	1,53%	-143.351	2.224	-145.576	1,30%	-0,02%	
2029	745.545	722.048	23.496	6,42%	6,22%	0,20%	901.161	723.157	178.004	7,76%	6,23%	1,53%	-155.616	-1.109	-154.508	1,34%	0,01%	
2030	786.528	761.740	24.788	6,42%	6,22%	0,20%	955.050	766.402	188.649	7,80%	6,26%	1,54%	-168.522	-4.661	-163.861	1,38%	0,04%	
2031	830.010	803.852	26.158	6,42%	6,22%	0,20%	1.011.449	811.660	199.789	7,83%	6,28%	1,55%	-181.439	-7.808	-173.631	1,40%	0,06%	
2032	874.078	846.531	27.547	6,42%	6,22%	0,20%	1.070.530	859.071	211.459	7,87%	6,31%	1,55%	-196.452	-12.540	-183.912	1,44%	0,09%	
2033	919.810	890.821	28.989	6,42%	6,22%	0,20%	1.132.406	908.724	223.682	7,91%	6,34%	1,56%	-212.596	-17.903	-194.693	1,48%	0,12%	
2034	968.274	937.758	30.516	6,42%	6,22%	0,20%	1.197.304	960.804	236.501	7,94%	6,37%	1,57%	-229.031	-23.046	-205.985	1,52%	0,15%	
2035	1.020.565	988.401	32.164	6,42%	6,22%	0,20%	1.265.390	1.015.441	249.950	7,96%	6,39%	1,57%	-244.826	-27.040	-217.786	1,54%	0,17%	
2036	1.073.889	1.040.044	33.845	6,42%	6,22%	0,20%	1.336.992	1.072.899	264.093	8,00%	6,42%	1,58%	-263.103	-32.855	-230.248	1,57%	0,20%	
2037	1.128.439	1.092.875	35.564	6,42%	6,22%	0,20%	1.412.258	1.133.298	278.960	8,04%	6,45%	1,59%	-283.819	-40.423	-243.396	1,62%	0,23%	
2038	1.185.381	1.148.022	37.358	6,42%	6,22%	0,20%	1.491.335	1.196.755	294.580	8,08%	6,48%	1,60%	-305.954	-48.732	-257.222	1,66%	0,26%	
2039	1.243.112	1.203.934	39.178	6,42%	6,22%	0,20%	1.574.435	1.263.441	310.995	8,13%	6,53%	1,61%	-331.323	-59.506	-271.817	1,71%	0,31%	
2040	1.302.800	1.261.742	41.059	6,42%	6,22%	0,20%	1.661.738	1.333.499	328.239	8,19%	6,57%	1,62%	-358.938	-71.757	-287.181	1,77%	0,35%	
2041	1.363.934	1.320.949	42.986	6,42%	6,22%	0,20%	1.753.594	1.407.210	346.383	8,26%	6,63%	1,63%	-389.659	-86.262	-303.398	1,83%	0,41%	
2042	1.428.768	1.383.739	45.029	6,42%	6,22%	0,20%	1.850.253	1.484.777	365.476	8,32%	6,67%	1,64%	-421.485	-101.038	-320.447	1,89%	0,45%	
2043	1.493.907	1.446.825	47.082	6,42%	6,22%	0,20%	1.952.096	1.566.503	385.593	8,39%	6,73%	1,66%	-458.189	-119.678	-338.511	1,97%	0,51%	

Fonte: SPS/MPS

Observação: valores em R\$ milhões



Continuação

GOVERNO FEDERAL  
RELATÓRIO RESUMIDO DA EXECUÇÃO ORÇAMENTÁRIA  
**DEMONSTRATIVO DA PROJEÇÃO ATUARIAL DO REGIME GERAL DE PREVIDÊNCIA SOCIAL**  
ORÇAMENTO DA SEGURIDADE SOCIAL  
2009 A 2043

TABELA DE HIPÓTESES

EXERCÍCIO	MASSA SALARIAL %	CRESCIMENTO VEGETATIVO %	TAXA DE INFLAÇÃO ANUAL (IGP-DI) Média %	VARIAÇÃO REAL DO PIB %	REAJUSTE DO SALÁRIO MÍNIMO %	REAJUSTE DOS DEMAIS BENEFÍCIOS %
2009	12,95	3,31	5,24	4,00	11,98	6,22
2010	12,63	3,31	4,46	5,00	8,97	3,78
2011	12,42	3,29	4,39	5,00	9,20	4,50
2012	11,97	3,29	4,31	5,00	9,51	4,30
2013	6,70	3,27	3,50	3,09	3,50	3,50
2014	6,67	3,25	3,50	3,07	3,50	3,50
2015	6,47	3,21	3,50	2,87	3,50	3,50
2016	6,46	3,18	3,50	2,86	3,50	3,50
2017	6,51	3,14	3,50	2,91	3,50	3,50
2018	6,39	3,11	3,50	2,79	3,50	3,50
2019	6,40	3,08	3,50	2,80	3,50	3,50
2020	6,19	3,05	3,50	2,60	3,50	3,50
2021	6,17	3,02	3,50	2,58	3,50	3,50
2022	6,24	2,98	3,50	2,65	3,50	3,50
2023	6,01	2,92	3,50	2,43	3,50	3,50
2024	5,96	2,86	3,50	2,37	3,50	3,50
2025	5,98	2,78	3,50	2,40	3,50	3,50
2026	5,83	2,70	3,50	2,25	3,50	3,50
2027	5,73	2,63	3,50	2,16	3,50	3,50
2028	5,75	2,55	3,50	2,17	3,50	3,50
2029	5,55	2,47	3,50	1,98	3,50	3,50
2030	5,50	2,40	3,50	1,93	3,50	3,50
2031	5,53	2,32	3,50	1,96	3,50	3,50
2032	5,31	2,26	3,50	1,75	3,50	3,50
2033	5,23	2,20	3,50	1,67	3,50	3,50
2034	5,27	2,16	3,50	1,71	3,50	3,50
2035	5,40	2,11	3,50	1,84	3,50	3,50
2036	5,22	2,09	3,50	1,67	3,50	3,50
2037	5,08	2,06	3,50	1,53	3,50	3,50
2038	5,05	2,03	3,50	1,49	3,50	3,50
2039	4,87	2,00	3,50	1,32	3,50	3,50
2040	4,80	1,98	3,50	1,26	3,50	3,50
2041	4,69	1,96	3,50	1,15	3,50	3,50
2042	4,75	1,94	3,50	1,21	3,50	3,50
2043	4,56	1,94	3,50	1,02	3,50	3,50

Fonte: SPS/MPS e SPE/MF

(2/2)



GOVERNO FEDERAL  
RELATÓRIO RESUMIDO DA EXECUÇÃO ORÇAMENTÁRIA  
DEMONSTRATIVO DA PROJEÇÃO ATUARIAL DO REGIME PRÓPRIO DE PREVIDÊNCIA SOCIAL DOS SERVIDORES PÚBLICOS  
ORÇAMENTO DA SEGURIDADE SOCIAL  
2009 A 2043

R\$ milhares						
EXERCÍCIO	RECEITAS PREVIDENCIÁRIAS		DESPESAS PREVIDENCIÁRIAS		RESULTADO PREVIDENCIÁRIO	
	Valor (a)	% do PIB	Valor (b)	% do PIB	Valor (a-b)	% do PIB
2009	12.843.936	0,41%	40.663.187	1,28%	(27.819.252)	0,88%
2010	13.003.899	0,37%	43.341.633	1,24%	(30.337.735)	0,87%
2011	12.840.468	0,34%	46.932.215	1,23%	(34.091.747)	0,89%
2012	12.238.864	0,29%	51.758.949	1,23%	(39.520.085)	0,94%
2013	11.867.843	0,27%	55.393.550	1,24%	(43.525.707)	0,97%
2014	11.546.977	0,24%	58.856.423	1,23%	(47.309.446)	0,99%
2015	11.368.264	0,22%	61.866.097	1,22%	(50.497.834)	0,99%
2016	11.177.065	0,21%	64.882.335	1,20%	(53.705.270)	0,99%
2017	10.989.726	0,19%	67.833.760	1,18%	(56.844.034)	0,99%
2018	10.761.584	0,18%	70.828.339	1,16%	(60.066.755)	0,98%
2019	10.539.646	0,16%	73.697.173	1,13%	(63.157.527)	0,97%
2020	10.309.662	0,15%	76.447.261	1,10%	(66.137.598)	0,96%
2021	10.059.545	0,14%	79.086.240	1,08%	(69.026.695)	0,94%
2022	9.811.852	0,13%	81.514.751	1,04%	(71.702.899)	0,92%
2023	9.494.721	0,11%	83.920.193	1,01%	(74.425.473)	0,90%
2024	9.168.544	0,10%	86.104.583	0,98%	(76.936.040)	0,88%
2025	8.870.533	0,10%	87.895.845	0,95%	(79.025.312)	0,85%
2026	8.563.709	0,09%	89.393.982	0,91%	(80.830.273)	0,82%
2027	8.182.701	0,08%	90.702.218	0,87%	(82.519.517)	0,79%
2028	7.863.617	0,07%	91.528.337	0,83%	(83.664.721)	0,76%
2029	7.533.396	0,06%	92.032.774	0,79%	(84.499.377)	0,73%
2030	7.233.357	0,06%	92.145.985	0,75%	(84.912.629)	0,69%
2031	6.918.579	0,05%	91.945.789	0,71%	(85.027.209)	0,66%
2032	6.597.653	0,05%	91.419.648	0,67%	(84.821.995)	0,62%
2033	6.262.214	0,04%	90.601.622	0,63%	(84.339.408)	0,59%
2034	5.932.300	0,04%	89.460.533	0,59%	(83.528.232)	0,55%
2035	5.604.454	0,04%	88.032.584	0,55%	(82.428.130)	0,52%
2036	5.287.223	0,03%	86.314.086	0,52%	(81.026.863)	0,48%
2037	4.976.961	0,03%	84.352.994	0,48%	(79.376.032)	0,45%
2038	4.683.594	0,03%	82.161.456	0,45%	(77.477.862)	0,42%
2039	4.409.730	0,02%	79.764.107	0,41%	(75.354.377)	0,39%
2040	4.151.090	0,02%	77.207.837	0,38%	(73.056.747)	0,36%
2041	3.913.218	0,02%	74.504.549	0,35%	(70.591.331)	0,33%
2042	3.688.202	0,02%	71.704.666	0,32%	(68.016.464)	0,31%
2043	3.484.594	0,01%	68.808.345	0,30%	(65.323.751)	0,28%

FONTE: CGAAL/DRPSP/SPS/MPs.

Notas:

- 1 - As alíquotas de contribuição consideradas foram de 11% para os servidores ativos e de 22% para a União.
- 2 - Nas despesas previdenciárias não estão incluídos os benefícios de auxílios.
- 3 - Nos fluxos de receitas e despesas não estão consideradas as hipóteses de crescimento por produtividade e rotatividade.
- 4 - As contribuições dos servidores inativos e pensionistas foram consideradas de 11% sobre a parcela excedente a R\$ 3038,99.
- 5 - Os benefícios foram calculados em conformidade com as disposições das Emendas Constitucionais nº 20/98, 41/03 e nº 47/05.
- 6 - Base de dados - exercício de 2008 fornecida pelas respectivas unidades gestoras.



GOVERNO FEDERAL  
RELATÓRIO RESUMIDO DA EXECUÇÃO ORÇAMENTÁRIA  
**DEMONSTRATIVO DA RECEITA DE ALIENAÇÃO DE ATIVOS E APLICAÇÃO DOS RECURSOS**  
ORÇAMENTOS FISCAL E DA SEGURIDADE SOCIAL  
JANEIRO A DEZEMBRO DE 2008

LRF, art. 53, § 1º, inciso III - Anexo XIV

R\$ milhares

RECEITAS	PREVISÃO ATUALIZADA (a)	RECEITAS REALIZADAS (b)	SALDO A REALIZAR (a-b)
<b>RECEITAS DE CAPITAL</b>			
Alienação de Ativos	5.401.665	1.047.504	4.354.161
Alienação de Bens Móveis	2.338.860	944.664	1.394.196
Alienação de Bens Imóveis	3.062.806	102.840	2.959.966
<b>TOTAL</b>	<b>5.401.665</b>	<b>1.047.504</b>	<b>4.354.161</b>

DESPESAS	DOTAÇÃO ATUALIZADA (c)	DESPESAS EXECUTADAS <sup>1</sup> (d)	SALDO A EXECUTAR (c-d)
<b>APLICAÇÃO DOS RECURSOS DA ALIENAÇÃO DE ATIVOS</b>			
Despesas de Capital	2.401.665	1.024.255	1.377.410
Investimentos	311.070	172.606	138.464
Inversões Financeiras	1.757.652	531.771	1.225.881
Amortização/Refinanciamento da Dívida	332.944	319.878	13.065
Despesas Correntes dos Regimes de Previdência	0	0	0
Regime Geral de Previdência Social	0	0	0
Regime Próprio dos Servidores Públicos	0	0	0
<b>TOTAL</b>	<b>2.401.665</b>	<b>1.024.255</b>	<b>1.377.410</b>

SALDO FINANCEIRO A APLICAR	EXERCÍCIO ANTERIOR (e)	EXERCÍCIO (f) = (b-d)	SALDO ATUAL (e+f)
	461.618	23.249	484.867

FONTE: STN/CCONT/GEINC

<sup>1</sup> Inclui despesas empenhadas mas não efetivamente liquidadas, inscritas em restos a pagar não-processados, consideradas executadas no encerramento do exercício, por força da Lei nº 4.320, de 1964.



GOVERNO FEDERAL  
RELATÓRIO RESUMIDO DA EXECUÇÃO ORÇAMENTÁRIA  
**DEMONSTRATIVO DAS DESPESAS COM SAÚDE**  
ORÇAMENTOS FISCAL E DA SEGURIDADE SOCIAL  
JANEIRO A DEZEMBRO DE 2008

RREO - Anexo XV (ADCT, art. 77)					R\$ milhares				
DESPESAS COM SAÚDE (Por Grupo de Natureza da Despesa)	DOTAÇÃO INICIAL	DOTAÇÃO ATUALIZADA (a)	DESPESAS EXECUTADAS						
			LIQUIDADAS Até o Bimestre (b)	INSCRITAS EM RESTOS A PAGAR NÃO PROCESSADOS (c)	% ((b+c)/a)				
DESPESAS CORRENTES	49.167.757	52.697.015	48.162.424	3.249.945	97,56				
Pessoal e Encargos Sociais	9.227.066	9.677.859	9.436.739	13.851	97,65				
Juros e Encargos da Dívida	53.386	50.077	27.017	12	53,98				
Outras Despesas Correntes	39.887.305	42.969.079	38.698.668	3.236.082	97,59				
DESPESAS DE CAPITAL	3.421.345	4.050.021	365.027	2.342.875	66,86				
Investimentos	3.303.989	3.940.090	283.292	2.322.309	66,13				
Inversões Financeiras	72.309	72.309	46.187	20.566	92,32				
Amortização da Dívida	45.047	37.622	35.548	0	94,49				
TOTAL	52.589.102	56.747.036		54.120.270	95,37				
DESPESAS COM AÇÕES E SERVIÇOS PÚBLICOS DE SAÚDE	DOTAÇÃO INICIAL	DOTAÇÃO ATUALIZADA	DESPESAS EXECUTADAS						
			LIQUIDADAS Até o Bimestre (d)	INSCRITAS EM RESTOS A PAGAR NÃO PROCESSADOS (e)	% (d+e)/despesas com saúde				
Despesas com Saúde	52.589.102	56.747.036	48.527.451	5.592.819	100,00				
(-) Encargos Previdenciários	3.902.887	3.780.307	3.778.997	15	6,98				
(-) Juros e Encargos da Dívida	53.386	50.077	27.017	12	0,05				
(-) Amortização da Dívida	45.047	37.622	35.548	0	0,07				
(-) Despesas custeadas pelo Fundo de Combate e Erradicação da Pobreza	0,00	1.600.000,00	1.600.000	0	2,96				
TOTAL DAS DESPESAS COM AÇÕES E SERVIÇOS PÚBLICOS DE SAÚDE (I)	48.587.783	51.279.029		48.678.681	89,95				
CÁLCULO DO LIMITE	VARIAÇÃO NOMINAL DO PIB¹	DESPESAS EXECUTADAS			VARIAÇÃO				
	%	Até o Bimestre/2008 (f)	Até o Bimestre/2007 (g)	% DE APLICAÇÃO ( (f)/(g) * 100 ) -100					
TOTAL DAS DESPESAS COM AÇÕES E SERVIÇOS PÚBLICOS DE SAÚDE (I)	9,61	48.678.681		44.303.491	9,88				
EXECUÇÃO DOS RESTOS A PAGAR INSCRITOS COM DISPONIBILIDADE FINANCEIRA DE RECURSOS VINCULADOS À SAÚDE	DE EXERCÍCIOS ANTERIORES				DE 31 DE DEZEMBRO DE 2007				
	Inscritos	Cancelados	Pagos	A pagar	Inscritos	Cancelados	Pagos	A pagar	
DESPESAS COM AÇÕES E SERVIÇOS PÚBLICOS DE SAÚDE²	2.143.650	302.806	409.954	1.430.890	5.610.343		220.008	2.839.969	2.550.365
DESPESAS COM AÇÕES E SERVIÇOS PÚBLICOS DE SAÚDE (Por Subfunção)	DOTAÇÃO INICIAL	DOTAÇÃO ATUALIZADA	DESPESAS EXECUTADAS			%			
			LIQUIDADAS Até o Bimestre (h)	INSCRITAS EM RESTOS A PAGAR NÃO PROCESSADOS (i)	(h+i)/total(h+i)				
Atenção Básica	8.341.339	7.192.306	6.605.943	396.805	14,39				
Assistência Hospitalar e Ambulatorial	24.743.491	26.877.903	23.773.196	1.721.537	52,37				
Suporte Profilático e Terapêutico	4.812.338	5.008.859	3.877.759	873.490	9,76				
Vigilância Sanitária	247.276	275.691	223.036	49.641	0,56				
Vigilância Epidemiológica	2.137.039	2.465.743	1.606.989	611.293	4,56				
Alimentação e Nutrição	209.740	208.786	195.610	4.610	0,41				
Planejamento e Orçamento	44.851	43.376	13.444	19.480	0,07				
Administração Geral	5.469.637	6.117.878	5.714.367	177.840	12,10				
Controle Interno	12.962	16.400	6.923	6.977	0,03				
Normalização e Fiscalização	38.958	47.158	42.426	4.499	0,10				
Tecnologia da Informação	153.835	155.765	108.415	27.816	0,28				
Formação de Recursos Humanos	239.124	227.981	81.031	109.557	0,39				
Comunicação Social	75.607	103.553	70.922	30.412	0,21				
Informação e Inteligência	47.309	42.579	3.656	17.746	0,04				
Cooperação Internacional	24.296	22.021	18.612	0	0,04				
Assistência à Criança e ao Adolescente	1.415	1.415	208	1.162	0,00				
Assistência ao Portador de Deficiência	12.401	12.401	6.795	5.053	0,02				
Previdência Complementar	10.186	10.212	154	0	0,00				
Proteção e Benefícios ao Trabalhador	95.806	99.226	93.040	608	0,19				
Educação Superior	155.346	140.346	23.171	114.476	0,28				
Educação Infantil	12.476	10.356	8.909	42	0,02				
Direitos Individuais, Coletivos e Difusos	48.356	58.964	24.781	27.503	0,11				
Assistência aos Povos Indígenas	251.902	287.402	236.817	46.754	0,58				
Saneamento Básico Rural	194.449	324.247	4.668	289.693	0,60				
Saneamento Básico Urbano	822.672	1.015.059	1.825	896.533	1,85				
Preservação e Conservação Ambiental	3.693	3.693	1.880	1.159	0,01				
Desenvolvimento Científico	206.381	268.407	131.653	129.033	0,54				
Desenvolvimento Tecnológico e Engenharia	17.100	25.980	7.007	18.973	0,05				
Difusão do Conhecimento Científico e Tecnológico	20.721	26.347	23.124	3.202	0,05				
Transferências	0	0	0	0	0,00				
Outros Encargos Especiais	137.079	188.977	179.527	6.900	0,38				
TOTAL	48.573.967	51.265.214	48.678.681	5.592.793	100,00				

FONTE: SIAFI - STN/CONT/GEINC

Nota: Apuração dos valores feita de acordo com os critérios estabelecidos pelo art. 58 da Lei nº 11.178/2005, conforme Parecer PGFN/CAF nº 1.215/2006.

¹ Os recursos mínimos aplicados serão equivalentes ao valor apurado no ano anterior corrigido pela variação nominal do Produto Interno Bruto, conforme a alínea "b" do inciso I do art. 77 do ADCT. Os valores utilizados para o cálculo da variação nominal do PIB, de 2007 em relação a 2006, referem-se aos dados preliminares do 3º trimestre de 2008 divulgados pelo IBGE.

² Estão excluídas as despesas com "Encargos Previdenciários", "Juros e Encargos da Dívida", "Amortização da Dívida" e aquelas custeadas com recursos do Fundo de Combate e Erradicação da Pobreza.

Nota: Durante o exercício, somente as despesas liquidadas são consideradas executadas. No encerramento do exercício, as despesas não liquidadas inscritas em restos a pagar não processados são também consideradas executadas.

Dessa forma, para maior transparência, as despesas executadas estão segregadas em:

a) Despesas liquidadas, consideradas aquelas em que houve a entrega do material ou serviço, nos termos do art. 63 da Lei 4.320/64;

b) Despesas empenhadas mas não liquidadas, inscritas em restos a pagar não processados, consideradas liquidadas no encerramento do exercício, por força do art.35, inciso II da Lei 4.320/64.



GOVERNO FEDERAL  
RELATÓRIO RESUMIDO DA EXECUÇÃO ORÇAMENTÁRIA  
**DEMONSTRATIVO SIMPLIFICADO DO RELATÓRIO RESUMIDO DA EXECUÇÃO ORÇAMENTÁRIA**  
ORÇAMENTOS FISCAL E DA SEGURIDADE SOCIAL  
JANEIRO A DEZEMBRO DE 2008/BIMESTRE NOVEMBRO-DEZEMBRO

RREO - Anexo XVIII (LRF, art. 48)		R\$ milhares	
BALANÇO ORÇAMENTÁRIO - RECEITAS		No Bimestre	Até o Bimestre
Previsão Inicial da Receita		-	1.362.268.013
Previsão Atualizada da Receita		-	1.362.279.952
Receitas Realizadas		247.668.836	1.225.306.386
Déficit Orçamentário		-	-
Saldos de Exercícios Anteriores (Utilizados para Créditos Adicionais)		-	180.548.338
BALANÇO ORÇAMENTÁRIO - DESPESAS		No Bimestre	Até o Bimestre
Dotação Inicial		-	1.362.268.013
Dotação Atualizada		-	1.551.947.166
Despesas Empenhadas		(92.785.447)	1.258.852.868
Despesas Executadas		230.948.889	1.258.841.228
Superávit Orçamentário		-	-
DESPESAS POR FUNÇÃO/SUBFUNÇÃO <sup>1</sup>		No Bimestre	Até o Bimestre
Despesas Empenhadas		103.443.334	981.091.390
Despesas Liquidadas		231.745.493	981.079.750
RECEITA CORRENTE LÍQUIDA		Até o Bimestre	
Receita Corrente Líquida		428.563.288	
RECEITAS/DESPESAS DOS REGIMES DE PREVIDÊNCIA		No Bimestre	Até o Bimestre
Regime Geral de Previdência Social			
Receitas Previdenciárias (I)		34.415.990	161.511.380
Despesas Previdenciárias (II)		40.121.140	195.439.948
Resultado Previdenciário (III) = (I - II)		(5.705.150)	(33.928.568)
Regime Próprio de Previdência Social dos Servidores Públicos			
Receitas Previdenciárias (IV)		4.290.015	16.445.494
Despesas Previdenciárias (V)		12.782.436	58.651.411
Resultado Previdenciário (VI) = (IV - V)		(8.492.421)	(42.205.641)
RESULTADOS PRIMÁRIO E NOMINAL		Resultado Apurado	
		Até o Bimestre	
Resultado Nominal		36.842.485	
Resultado Primário		71.401.148	
FONTE: STN/CONT/GEINC		(1/2)	

<sup>1</sup> Excetuados os valores do refinanciamento da Dívida Pública da União.



GOVERNO FEDERAL  
RELATÓRIO RESUMIDO DA EXECUÇÃO ORÇAMENTÁRIA  
**DEMONSTRATIVO SIMPLIFICADO DO RELATÓRIO RESUMIDO DA EXECUÇÃO ORÇAMENTÁRIA**  
ORÇAMENTOS FISCAL E DA SEGURIDADE SOCIAL  
JANEIRO A DEZEMBRO DE 2008/BIMESTRE NOVEMBRO-DEZEMBRO

LRF, art. 48 - Anexo XVIII				R\$ milhares
MOVIMENTAÇÃO DOS RESTOS A PAGAR	Inscrição	Cancelamento Até o Bimestre	Pagamento Até o Bimestre	Saldo a Pagar
RESTOS A PAGAR PROCESSADOS	7.030.104	894.766	3.449.732	2.687.445
Poder Executivo	6.885.066	837.487	3.389.163	2.660.254
Poder Legislativo	71.620	52.020	14.362	5.238
Poder Judiciário	69.177	4.919	43.209	21.050
Ministério Público	4.241	340	2.998	903
RESTOS A PAGAR NÃO-PROCESSADOS	55.429.861	6.483.471	31.312.362	17.634.029
Poder Executivo	52.894.114	6.254.690	29.496.285	17.143.139
Poder Legislativo	485.285	102.780	246.266	136.239
Poder Judiciário	1.769.260	108.159	1.359.272	301.829
Ministério Público	281.203	17.842	210.539	52.823
<b>TOTAL</b>	<b>62.459.966</b>	<b>7.378.237</b>	<b>34.762.094</b>	<b>20.321.474</b>
DESPESAS COM MANUTENÇÃO E DESENVOLVIMENTO DO ENSINO - MDE	Valor Apurado Até o Bimestre	Limites Constitucionais Anuais		
		% Mínimo a Aplicar no Exercício	% Aplicado Até o Bimestre	
Mínimo Anual de 18% da Receita de Impostos na Manutenção e Desenvolvimento do Ensino	19.150.623	18,00	18,90	
RECEITAS DE OPERAÇÕES DE CRÉDITO E DESPESAS DE CAPITAL	Valor Apurado Até o Bimestre		Saldo a Realizar	
Receita de Operação de Crédito	409.521.527		174.849.602	
Despesa de Capital Líquida	526.349.942		216.019.796	
PROJEÇÃO ATUARIAL DOS REGIMES DE PREVIDÊNCIA	2010	2019	2029	2043
Regime Geral de Previdência Social				
Receitas Previdenciárias (I)	211.753	418.714	745.545	1.493.907
Despesas Previdenciárias (II)	251.695	484.864	901.161	1.952.096
Resultado Previdenciário (I - II)	(39.942)	(66.151)	(155.616)	(458.189)
Regime Próprio de Previdência Social dos Servidores Públicos				
Repasse da Contribuição Patronal (III)				
Receitas Previdenciárias (IV)	13.003.899	10.539.646	7.533.396	3.484.594
Despesas Previdenciárias (V)	43.341.633	73.697.173	92.032.774	68.808.345
Resultado Previdenciário (IV - V)	(30.337.735)	(63.157.527)	(84.499.377)	(65.323.751)
Repasse Recebido para Cobertura de Déficit do RPPS (VI)				
RECEITA DA ALIENAÇÃO DE ATIVOS E APLICAÇÃO DOS RECURSOS	Valor Apurado Até o Bimestre		Saldo a Realizar	
Receita de Capital Resultante da Alienação de Ativos	1.047.504		4.354.161	
Aplicação dos Recursos da Alienação de Ativos	1.024.255		1.377.410	
DESPESAS COM AÇÕES E SERVIÇOS PÚBLICOS DE SAÚDE	Valor Nominal do PIB %	Despesas Executadas		Variação % de Aplicação
		Até o Bimestre/2008	Até o Bimestre/2007	
Despesas com Ações e Serviços Públicos de Saúde	9,61	48.678.681	44.303.491	9,88

FONTE: STN/CCONT/GEINC

(2/2)



MINISTÉRIO DA FAZENDA



## **II - OUTROS DEMONSTRATIVOS DA EXECUÇÃO ORÇAMENTÁRIA DO GOVERNO FEDERAL**

TABELA 1 - BALANÇO FINANCEIRO DA UNIAO  
ORÇAMENTOS FISCAL E DA SEGURIDADE SOCIAL  
JANEIRO A DEZEMBRO DE 2008

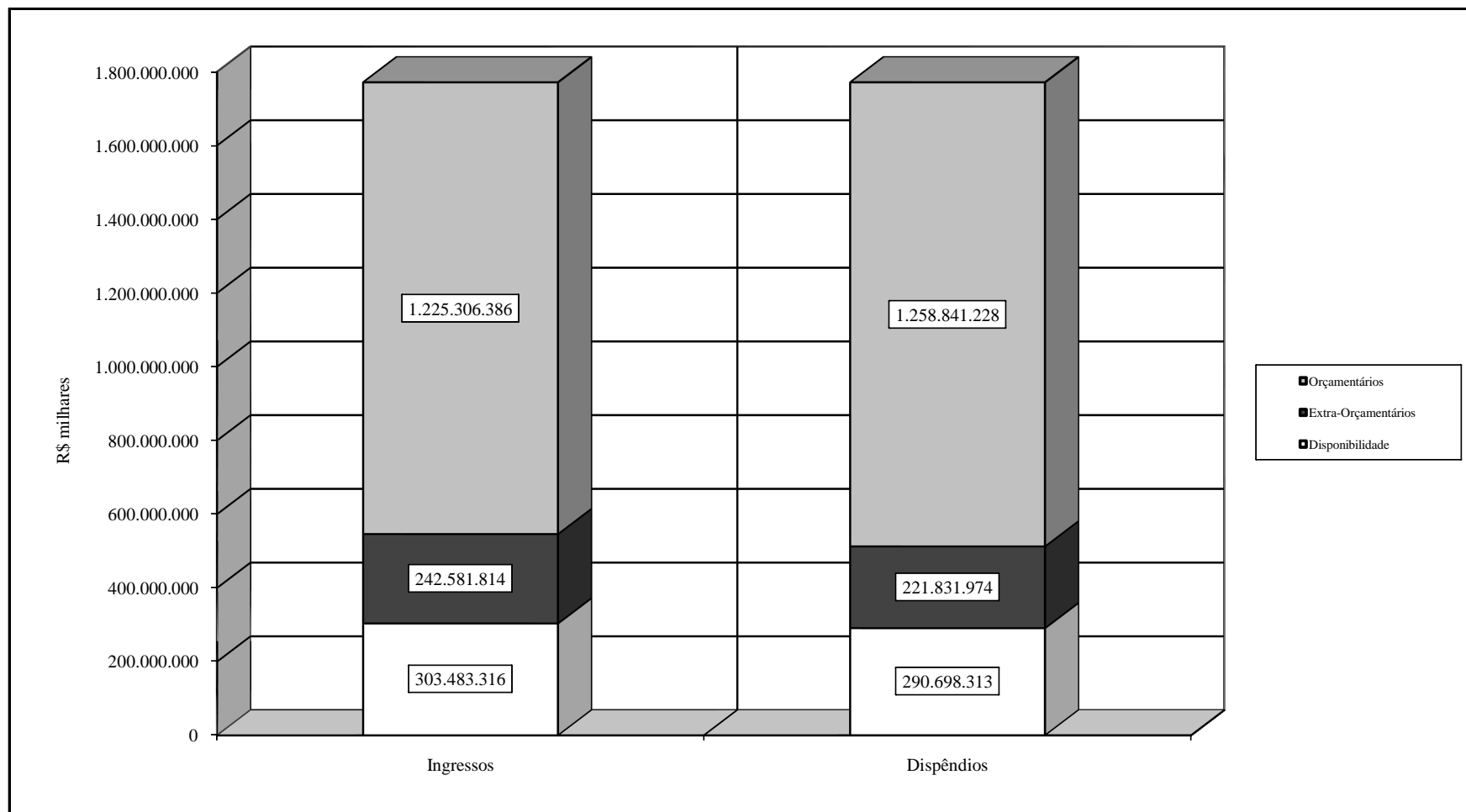
R\$ milhares						
INGRESSOS	ATÉ NOVEMBRO	DEZEMBRO	ATÉ DEZEMBRO	DISPÊNDIOS	ATÉ NOVEMBRO	DEZEMBRO
ORÇAMENTÁRIOS	1.053.195.330	172.111.056	1.225.306.386	ORÇAMENTÁRIOS	1.055.164.274	203.676.954
RECEITAS CORRENTES	692.759.040	71.505.072	764.264.112	DESPESAS CORRENTES	633.102.269	99.389.017
EXCETO INTRA-ORÇAMENTÁRIAS	684.391.793	70.343.723	754.735.517	EXCETO INTRA-ORÇAMENTÁRIAS	623.692.934	97.946.562
Receita Tributária	229.821.708	23.801.078	253.622.787	Pessoal e Encargos Sociais	119.194.328	14.959.270
Receita de Contribuições	345.362.964	36.529.163	381.892.127	Juros e Encargos da Dívida	101.110.910	9.082.579
Receita Patrimonial	49.928.484	3.650.252	53.578.737	Outras Despesas Correntes	403.387.697	73.904.714
Receita de Serviços	27.888.665	2.456.266	30.344.931	INTRA-ORÇAMENTÁRIAS	9.409.334	1.442.455
Outras Receitas Correntes	30.779.211	3.790.600	34.569.811	Pessoal e Encargos Sociais	9.069.537	1.260.540
Demais Receitas Correntes	610.761	116.364	727.125	Outras Despesas Correntes	339.797	181.915
INTRA-ORÇAMENTÁRIAS	8.367.247	1.161.349	9.528.596	DESPESAS DE CAPITAL	422.062.005	104.287.937
Receita Tributária	327	17	344	EXCETO INTRA-ORÇAMENTÁRIAS	421.526.180	103.725.890
Receita de Contribuições	8.206.610	1.135.810	9.342.420	Investimentos	6.157.503	30.025.984
Receita Patrimonial	2.696	(117)	2.579	Inversões Financeiras	33.613.355	6.485.478
Receita de Serviços	36.904	7.798	44.702	Amortiz./Refinanciamento da Dívida	381.755.322	67.214.428
Outras Receitas Correntes	4.436	472	4.908	INTRA-ORÇAMENTÁRIAS	535.825	562.047
Demais Receitas Correntes	116.275	17.368	133.643	Investimentos	8.966	18.092
RECEITAS DE CAPITAL	360.436.290	100.605.983	461.042.274	Inversões Financeiras	526.859	543.955
Operações de Crédito	312.790.567	96.730.960	409.521.527	EXTRA-ORÇAMENTÁRIOS	266.863.196	(45.031.222)
Alienação de Bens	952.209	95.295	1.047.504	VALORES EM CIRCULAÇÃO	131.695.763	(65.899.436)
Amortização de Empréstimos	17.455.822	1.682.521	19.138.343	Rede Bancária Arrecadação	0	2.714.328
Transferência de Capital	368.220	2.681	370.901	Recurso Especial a Receber	0	62.990.422
Outras Receitas de Capital	28.869.472	2.094.526	30.963.999	Valores em Trânsito Realizáveis	47.754	(47.452)
EXTRA-ORÇAMENTÁRIOS	222.326.573	20.255.241	242.581.814	Créditos Tributários	0	2.029
VALORES EM CIRCULAÇÃO	53.061.197	(30.182.661)	22.878.536	Recursos da União	0	0
Rede Bancária Arrecadação	4.944.566	(4.944.566)	0	Créditos Diversos a Receber	14.393	74.852
Recursos Especiais a Receber	35.701.347	(35.701.347)	0	Recursos Vinculados	0	0
Valores em Trânsito Realizáveis	0	0	0	Outros Valores em Circulação	131.633.616	(131.633.616)
Créditos Tributários	9.378	(9.378)	0	VALORES A CLASSIFICAR	13.931.578	(13.931.578)
Recursos da União	5.174	12.359	17.533	Receitas a Classificar	13.931.578	(13.931.578)
Créditos Diversos a Receber	0	0	0	VALORES PENDENTES A CURTO PRAZO	0	0
Recursos Vinculados	7.683.399	5.795.057	13.478.456	DEPÓSITOS E CONSIGNAÇÕES	10.631.787	(1.095.326)
Outros Valores em Circulação	4.717.333	4.665.215	9.382.547	OBRIGAÇÕES EM CIRCULAÇÃO	95.674.498	(33.893.859)
VALORES A CLASSIFICAR	0	2.282.392	2.282.392	Fornecedores	0	0
VALORES PENDENTES A CURTO PRAZO	260.253	(260.253)	0	Pessoal e Encargos a Pagar	0	122.581
DEPÓSITOS E CONSIGNAÇÕES	186.148	1.165.697	1.351.844	RP Não-Processados - Inscrição	55.136.785	0
OBRIGAÇÕES EM CIRCULAÇÃO	160.220.209	(5.057.951)	155.162.257	Operações de Crédito em Liquidação	0	0
Fornecedores	41.096	737.156	778.252	Valores em Trânsito Realizáveis	0	2.126
Pessoal e Encargos a Pagar	27.668	(27.668)	0	Incentivos a Liberar	181.930	(181.930)
RP Não-Processados a Liquidar	20.968.408	46.968.820	67.937.228	Obrigações Tributárias	0	0
RP Cancelados	4.395.514	2.087.957	6.483.471	Restituições de Receitas a Liberar	0	31.890
Operações de Crédito em Liquidação	19.583	70.522	90.105	Recursos a Liberar p/ Transferência	0	0
Incentivos a Liberar	0	369.848	369.848	Benefícios a Pagar	367.126	(367.126)
Valores em Trânsito	214.523	(214.523)	0	Recursos a Liberar p/ Pagamento de RP	38.698.799	(38.698.799)
Obrigações Tributárias	4.873	4.227	9.101	Rec. a Liberar p/ Emp. c/Entrega	0	81
Restituições de Receitas a Pagar	2.083	(2.083)	0	Recursos da Previdência Social	0	5.657.089
Recursos a Liberar p/ Transferência	2.342.332	2.494.080	4.836.412	Lim. Saque Recursos da Div. Pública	0	176.292
Benefícios a Pagar	0	16.255.719	16.255.719	Outros Débitos	0	0
Recursos a Liberar p/ Pcto. de RP	0	58.286.592	58.286.592	Ajuste Patrimonial/Capital	0	4.942
Recursos a Liberar p/ Emp. Contra-entrega	879	(879)	0	Provisões Financeiras	0	0
Recursos da Prev. Social	131.601.982	(131.601.982)	0	Outras Obrigações	1.289.857	(641.006)
Lim. Saque Recursos da Div. Pública	449.369	(449.369)	0	DESPESAS EXTRA-ORÇAMENTÁRIAS	1.623.985	195.353
Outros Débitos	118.337	(48.727)	69.610	AJUSTE DE DIR. E OBRIGAÇÕES	13.305.585	69.593.625
Provisões Financeiras	23.856	22.064	45.920	Baixa de Direitos	13.305.585	53.005.946
Outras Obrigações	0	0	0	Incorporação de Passivos	0	0
Ajuste Patrimonial/Capital	9.705	(9.705)	0	Ajuste de Obrigações	0	16.587.679
RECEITAS EXTRA-ORÇAMENTÁRIAS	0	0	0	OUTROS DISPÊNDIOS	0	0
AJUSTE DIR. E OBRIGAÇÕES	8.598.766	52.308.017	60.906.784	DISPONIB. PARA O PERÍODO SEGUINTE	256.977.748	33.720.564
Incorporação de Direitos	0	0	0	Conta Única Tesouro Nacional	160.409.565	7.794.549
Desincorporação de Obrigações	7.960.096	52.946.688	60.906.784	INSS	14.075.665	(9.083.315)
Ajuste de Créditos	638.671	(638.670)	0	Recursos à Disposição da Dívida Pública	35.353.534	36.813.581
OUTROS INGRESSOS	0	0	0	Aplicações Financeiras	31.175.584	(1.161.881)
DISPONIB. DO PERÍODO ANTERIOR	303.483.316	0	303.483.316	Outras Disponibilidades	15.963.401	(642.369)
Conta Única Tesouro Nacional	174.210.262	0	174.210.262	TOTAL	1.579.005.218	192.366.297
INSS	1.717.760	0	1.717.760			
Recursos à Disposição da Dívida Pública	91.949.125	0	91.949.125			
Aplicações Financeiras	21.261.954	0	21.261.954			
Outras Disponibilidades	14.344.215	0	14.344.215			
TOTAL	1.579.005.218	192.366.297	1.771.371.515	TOTAL	1.579.005.218	192.366.297

FONTE: SIAFI - SFN/CCONT/GEINC

PAULO HENRIQUE FEIJÓ DA SILVA  
Coordenador-Geral de Contabilidade  
Contador - CRC-DF 018805/O-0



**GRÁFICO 4 - BALANÇO FINANCEIRO DA UNIÃO**  
ORÇAMENTOS FISCAL E DA SEGURIDADE SOCIAL  
JANEIRO A DEZEMBRO DE 2008



FONTE: STN/CCONT/GEINC



**TABELA 2 - DEMONSTRATIVO DOS RESTOS A PAGAR POR GRUPO DE DESPESA**  
ORÇAMENTOS FISCAL E DA SEGURIDADE SOCIAL  
JANEIRO A DEZEMBRO DE 2008

R\$ milhares

GRUPO DE DESPESA	RESTOS A PAGAR PROCESSADOS						RESTOS A PAGAR NÃO-PROCESSADOS <sup>1</sup>					
	Inscritos (a)	Cancelados (b)	Pagos			A Pagar (d)	Inscritos (e)	Cancelados (f)	Pagos			A Pagar (h)
			Valor (c)	% (c/total c)	% (c) / (a-b)				Valor (g)	% (g/total g)	% (g) / (e-f)	
Pessoal e Encargos Sociais	523.405	88.943	123.062	3,6	28,3	313.166	1.427.170	363.444	689.032	2,2	64,8	374.694
Juros e Encargos da Dívida	25.956	0	25.956	0,8	100,0	0	233.121	233.010	0	0,0	0,0	111
Outras Despesas Correntes	2.447.748	619.729	1.334.262	38,7	73,0	493.830	21.992.406	4.502.624	12.301.787	39,3	70,3	5.187.994
Investimentos	3.671.243	185.915	1.612.476	46,7	46,3	1.872.852	27.351.749	876.642	15.579.384	49,8	58,8	10.895.723
Inversões Financeiras	327.704	179	319.927	9,3	97,7	7.598	4.189.873	272.224	2.742.159	8,8	70,0	1.175.491
Amortização/Refinanciamento da Dívida	34.048	0	34.048	1,0	100,0	0	235.542	235.526	0	0,0	0,0	16
<b>TOTAL</b>	<b>7.030.104</b>	<b>894.766</b>	<b>3.449.732</b>	<b>100,0</b>	<b>56,2</b>	<b>2.687.445</b>	<b>55.429.861</b>	<b>6.483.471</b>	<b>31.312.362</b>	<b>100,0</b>	<b>64,0</b>	<b>17.634.029</b>

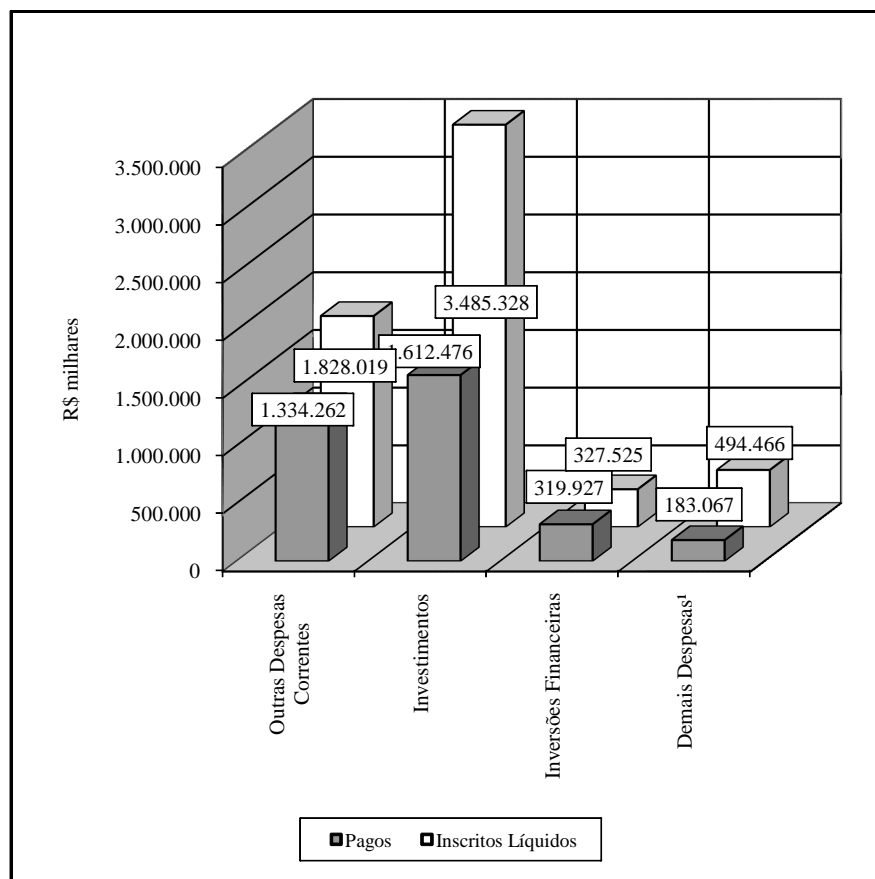
FONTE: SIAFI - STN/CCONT/GEINC

<sup>1</sup> Inclusive valores dos exercícios anteriores.

Nota: Consideram-se Restos a Pagar Processados as obrigações decorrentes da execução das despesas orçamentárias liquidadas em exercícios anteriores.



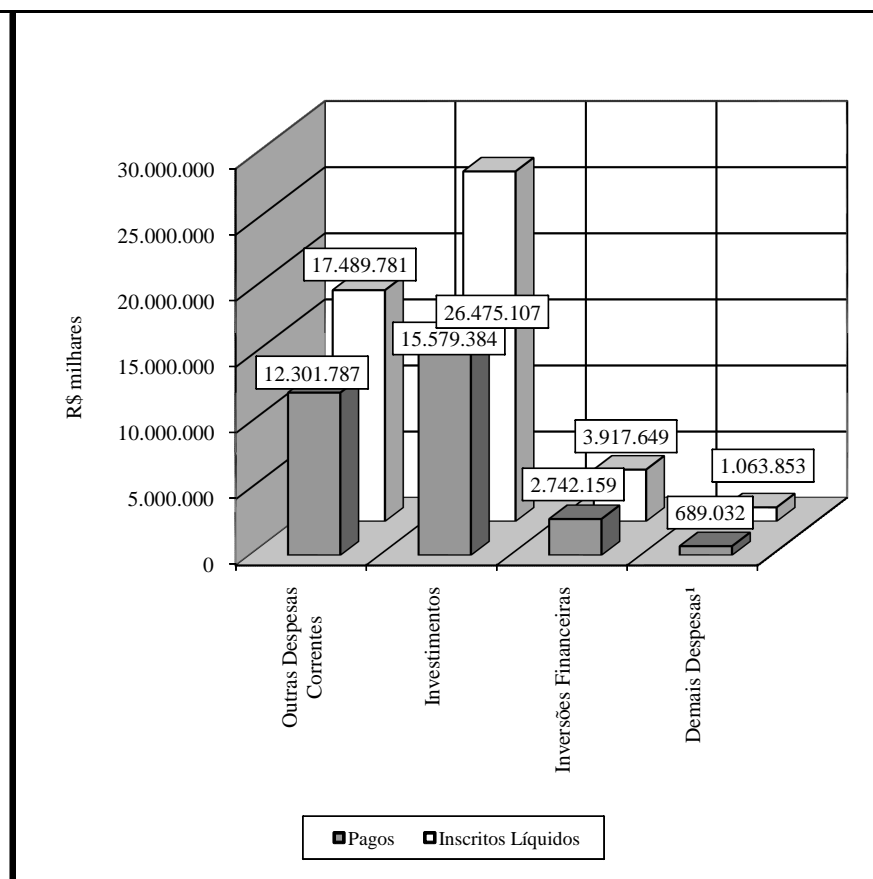
**GRÁFICO 5 - RESTOS A PAGAR PROCESSADOS INSCRITOS E PAGOS POR GRUPO DE DESPESA**  
ORÇAMENTOS FISCAL E DA SEGURIDADE SOCIAL  
JANEIRO A DEZEMBRO DE 2008



FONTE: SIAFI - STN/CCONT/GEINC

¹ Neste item estão incluídos os valores referentes a Pessoal e Encargos Sociais, Juros e Encargos da Dívida e Amortização/Refinanciamento da Dívida.

**GRÁFICO 6 - RESTOS A PAGAR NÃO-PROCESSADOS INSCRITOS E PAGOS POR GRUPO DE DESPESA**  
ORÇAMENTOS FISCAL E DA SEGURIDADE SOCIAL  
JANEIRO A DEZEMBRO DE 2008



FONTE: SIAFI - STN/CCONT/GEINC

¹ Neste item estão incluídos os valores referentes a Pessoal e Encargos Sociais, Juros e Encargos da Dívida e Amortização/Refinanciamento da Dívida.





**TABELA 3 - DEMONSTRATIVO DOS RESTOS A PAGAR POR FONTE DE RECURSO**

ORÇAMENTOS FISCAL E DA SEGURIDADE SOCIAL

JANEIRO A DEZEMBRO DE 2008

R\$ milhares

FONTE DE RECURSO	RP PROCESSADOS				RP NÃO-PROCESSADOS <sup>1</sup>			
	Inscritos	Cancelados	Pagos	A Pagar	Inscritos	Cancelados	Pagos	A Pagar
Recursos Ordinários	1.999.617	200.294	868.103	933.003	22.510.857	1.431.970	13.659.289	7.419.597
Transferências do Imposto sobre a Renda e sobre Produtos Industrializados	0	0	0	0	3.979.438	144.973	3.612.603	221.862
Transferência do Imposto Territorial Rural	0	0	0	0	114.257	109.851	3.546	860
Contribuição de Intervenção no Domínio Econômico – Combustíveis	540.976	2.523	358.178	180.275	7.503.374	122.255	4.704.911	2.676.207
Recursos Destinados à Manutenção e Desenvolvimento do Ensino	449.807	14.889	183.893	251.030	1.353.864	72.679	923.207	357.977
Contribuição do Salário-Educação	1.550.102	453.332	991.213	105.555	900.780	234.721	438.136	227.922
Contribuição para os Programas Especiais (Pin e Proterra)	5.993	13	3.850	2.130	161.118	9.973	93.857	57.288
Recursos de Outorga de Direitos de Uso de Recursos Hídricos	0	0	0	0	7.465	7.433	32	0
Contribuições sobre Concursos de Prognósticos	14.861	614	8.112	6.135	320.928	14.131	207.868	98.929
Imposto sobre Operações Financeiras – Ouro	0	0	0	0	196	78	118	0
Contribuições sobre a Arrecadação dos Fundos de Investimentos Regionais	872	0	872	0	0	0	0	0
Contribuição para o Custeio das Pensões Militares	0	0	0	0	2.424	0	2.424	0
Custas Judiciais	3.336	10	3.202	125	51.337	4.546	40.363	6.428
Recursos de Concessões e Permissões	3.479	351	2.241	888	665.420	851	406.582	257.987
Contribuição para o Desenvolvimento da Indústria Cinematográfica Nacional	0	0	0	0	536	0	319	218
Selos de Controle e Lojas Francas	159	0	159	0	5.450	907	4.342	201
Juros de Mora da Receita Administrada pela SRF/MF	1.027	39	984	4	147.098	23.602	113.798	9.698
Recursos do Programa de Administração Patrimonial Imobiliário	8	1	5	2	3.390	69	1.420	1.900
Compensações Financeiras pela Utilização de Recursos Hídricos	4.062	782	2.063	1.217	223.018	44.540	40.673	137.806
Cota-Parte do Adicional ao Frete para Renovação da Marinha Mercante	1.850	100	1.047	703	27.422	16.447	4.910	6.065
Alienação de Bens Apreendidos	54	54	0	0	1.469	0	1.404	66
Contribuições para os Programas PIS/PASEP	0	0	0	0	717.340	0	717.340	0
Compensações Financeiras pela Exploração de Recursos Minerais	819	56	156	606	105.789	83.249	9.344	13.196
Compensações Financeiras pela Exploração de Petróleo ou Gás Natural	105.849	943	97.897	7.009	3.691.358	1.129.579	261.116	2.300.663
Títulos de Responsabilidade do Tesouro Nacional – Outras Aplicações	0	0	0	0	312.832	299.443	80	13.310
Operações de Crédito Externas – em Moeda	28.920	12.136	8.250	8.533	507.455	181.474	117.671	208.310
Operações de Crédito Externas – em Bens e/ou Serviços	14.354	13.164	1.191	0	319.240	11.473	295.202	12.566
Recursos Próprios Não-Financeiros	117.868	22.411	78.578	16.931	1.086.584	128.743	857.112	100.729
Contribuição Social sobre o Lucro Líquido das Pessoas Jurídicas	1.108.015	78.203	266.228	763.584	4.438.280	204.288	2.224.021	2.009.970
Contribuição para Financiamento da Seguridade Social – COFINS	405.743	40.484	76.490	288.769	914.491	41.222	331.053	542.215
Contribuições Previdenciárias para o Regime Geral de Previdência Social	26	16	7	3	13	9	5	0
Contribuição sobre Movimentação Financeira	130.679	36.090	48.557	46.032	383.637	6.528	225.726	151.383
Contribuição do Servidor para o Plano de Seguridade Social do Servidor Público	176	0	172	4	19.039	4.699	9.782	4.558
Receitas de Honorários de Advogados	212	4	187	21	12.484	1.821	10.509	155
Recursos das Op. Oficiais de Crédito - Retorno de Refinanciam. de Dívidas de Médio e Longo Prazos	0	0	0	0	361.834	291.929	2.547	67.358

FONTE: SIAFI - STN/CONT/GEINC

Continua (1/2)



**TABELA 3 - DEMONSTRATIVO DOS RESTOS A PAGAR POR FONTE DE RECURSO**  
ORÇAMENTOS FISCAL E DA SEGURIDADE SOCIAL  
JANEIRO A DEZEMBRO DE 2008

Continuação

R\$ milhares

FONTE DE RECURSO	RP PROCESSADOS				RP NÃO-PROCESSADOS <sup>1</sup>			
	Inscritos	Cancelados	Pagos	A Pagar	Inscritos	Cancelados	Pagos	A Pagar
Recursos das Operações Oficiais de Crédito	7.606	103	7.111	392	1.723.460	637.230	689.451	396.779
Reforma Patrimonial – Alienação de Bens	128	0	128	0	22.157	2.360	7.755	12.042
Títulos da Dívida Agrária	0	0	0	0	2.983	2.983	0	0
Contribuição Patronal para o Plano de Seguridade Social do Servidor Público	362	0	241	121	85.799	19.080	38.586	28.133
Outras Contribuições Econômicas	101.403	14.126	42.579	44.698	201.443	12.442	117.701	71.299
Recursos das Op. Oficiais de Crédito – Retorno de Operações de Crédito – Estados e Municípios	60.004	0	60.004	0	189.065	189.065	0	0
Taxas e Multas pelo Exercício do Poder de Polícia	12.550	378	10.694	1.478	316.934	37.010	238.261	41.664
Taxas por Serviços Públicos	1.060	2	360	698	36.328	3.256	27.208	5.864
Outras Contribuições Sociais	17.257	16	13.210	4.032	377.117	30.836	238.606	107.675
Fundo de Combate e Erradicação da Pobreza	40.501	1.583	24.381	14.537	34.929	13.793	16.901	4.235
Recursos Próprios Financeiros	283.873	250	283.153	470	1.235.767	845.484	340.927	49.356
Recursos de Convênios	1.783	58	1.685	40	61.836	1.731	52.582	7.524
Restituição de Recursos de Convênios e Congêneres	6.035	0	1.940	4.094	31.129	448	29.516	1.165
Contrib. sobre a Remun. Devida ao Trabalhador e Relativa à Despedida de Empregado s/ Justa Causa	0	0	0	0	220.641	57.351	163.291	0
Produto da Aplicação dos Recursos à Conta do Salário-Educação	4.573	4	246	4.323	3.411	83	2.413	915
Doações para o Combate à Fome	0	0	0	0	449	0	449	0
Doações de Entidades Internacionais	2.163	1.737	423	2	33.256	6.834	24.697	1.726
Doações de Pessoas ou Instituições Privadas Nacionais	1.943	0	1.943	0	2.936	0	2.707	229
<b>TOTAL</b>	<b>7.030.104</b>	<b>894.766</b>	<b>3.449.732</b>	<b>2.687.445</b>	<b>55.429.861</b>	<b>6.483.471</b>	<b>31.312.362</b>	<b>17.634.029</b>

FONTE: SIAFI - STN/CCONT/GEINC

(2/2)

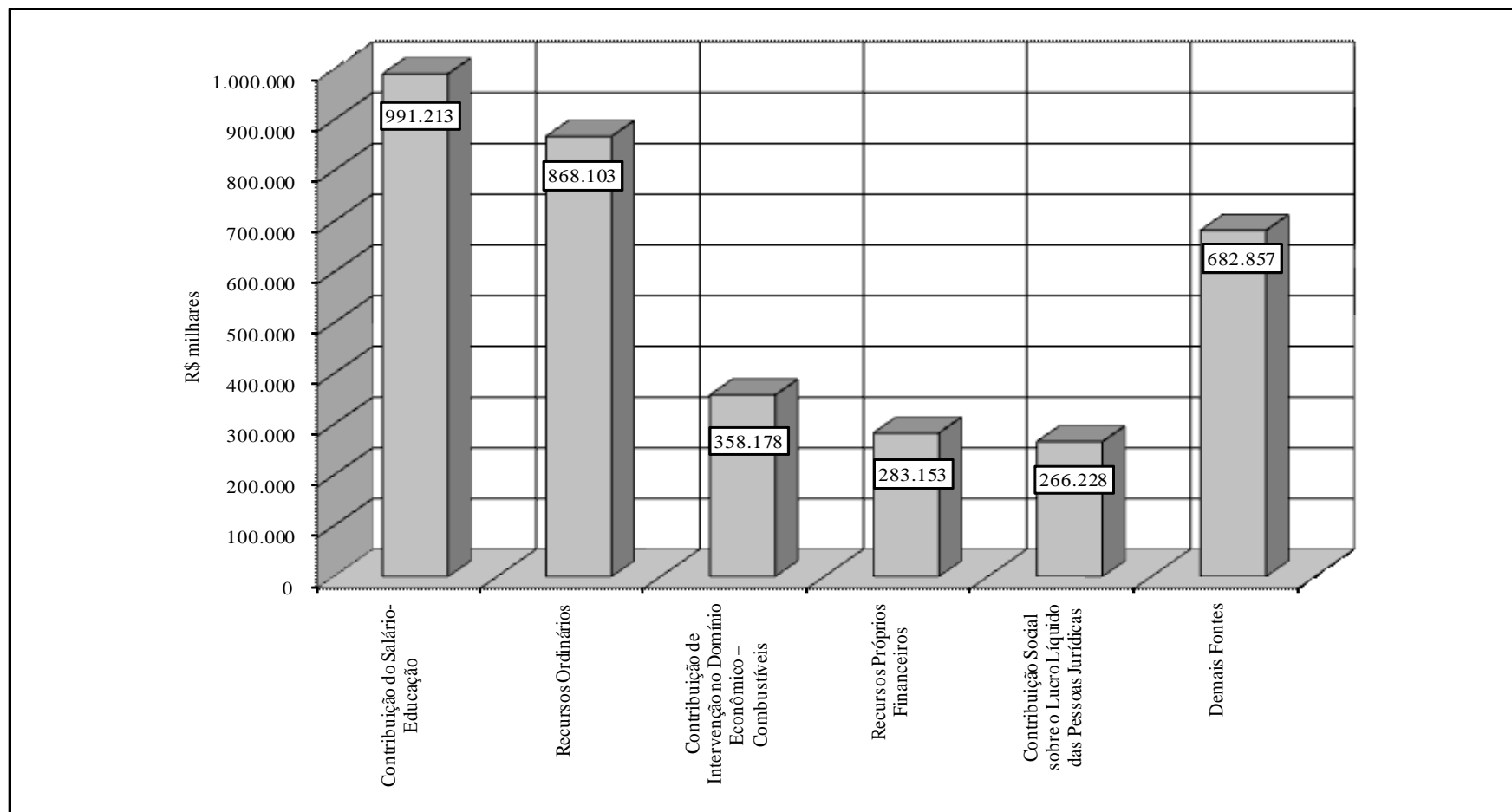
<sup>1</sup> Inclusive valores dos exercícios anteriores.

<sup>2</sup> Referem-se a fontes não identificadas no sistema devido a problemas na extração dos dados.

Nota: Consideram-se Restos a Pagar Processados as obrigações decorrentes da execução das despesas orçamentárias liquidadas em exercícios anteriores.



**GRÁFICO 7 - PRINCIPAIS DESTINAÇÕES DOS RESTOS A PAGAR PROCESSADOS - PAGOS**  
ORÇAMENTOS FISCAL E DA SEGURIDADE SOCIAL  
JANEIRO A DEZEMBRO DE 2008

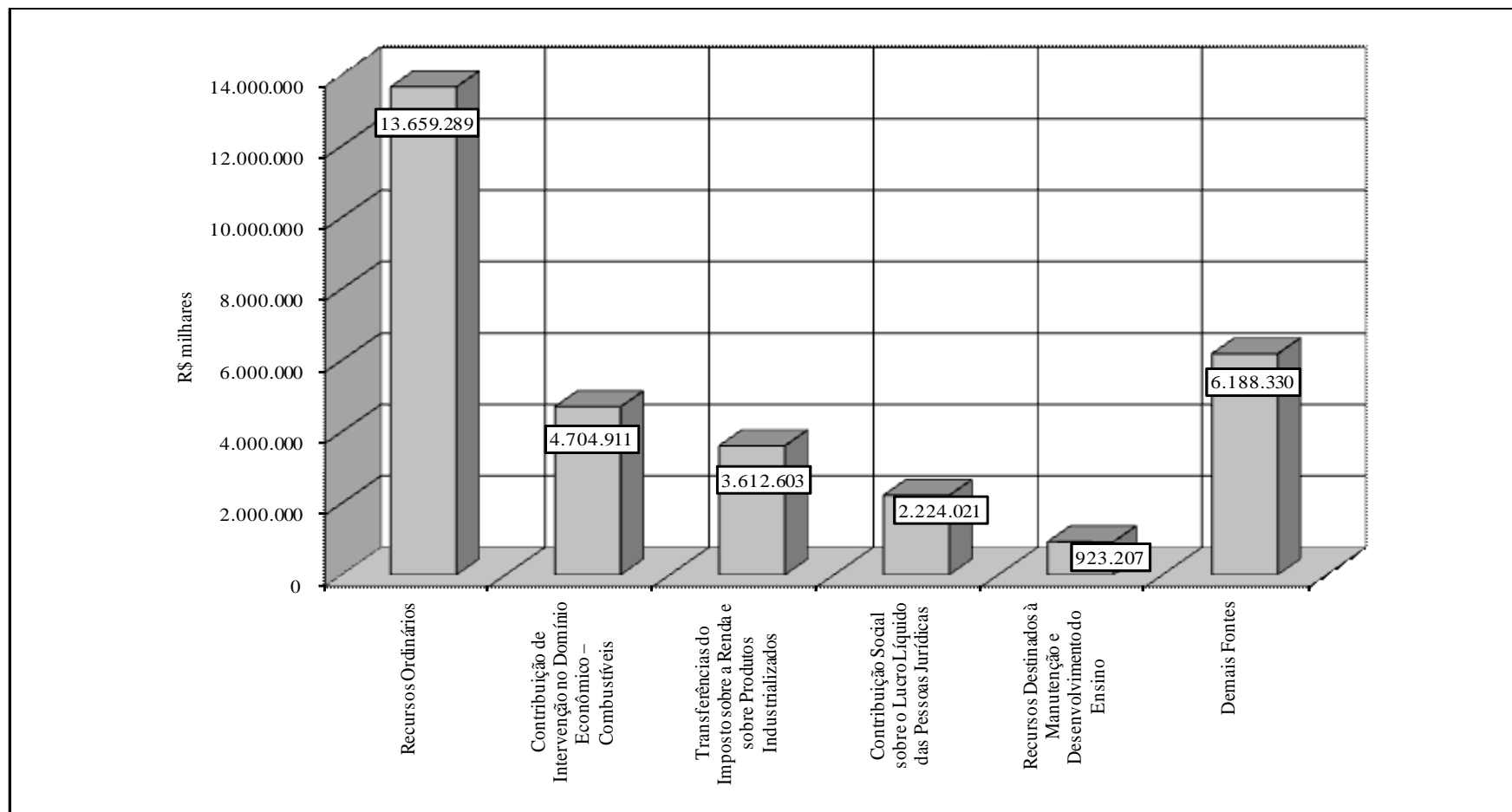


FONTE: SIAFI - STN/CCONT/GEINC

Nota: As fontes discriminadas são as mais representativas em relação ao total.



**GRÁFICO 8 - PRINCIPAIS DESTINAÇÕES DOS RESTOS A PAGAR NÃO-PROCESSADOS - PAGOS**  
ORÇAMENTOS FISCAL E DA SEGURIDADE SOCIAL  
JANEIRO A DEZEMBRO DE 2008



FONTE: SIAFI - STN/CCONT/GEINC

Nota: As fontes discriminadas são as mais representativas em relação ao total.



**TABELA 4 - BALANÇO PATRIMONIAL DA UNIÃO**  
ORÇAMENTOS FISCAL E DA SEGURIDADE SOCIAL  
JANEIRO A DEZEMBRO DE 2008

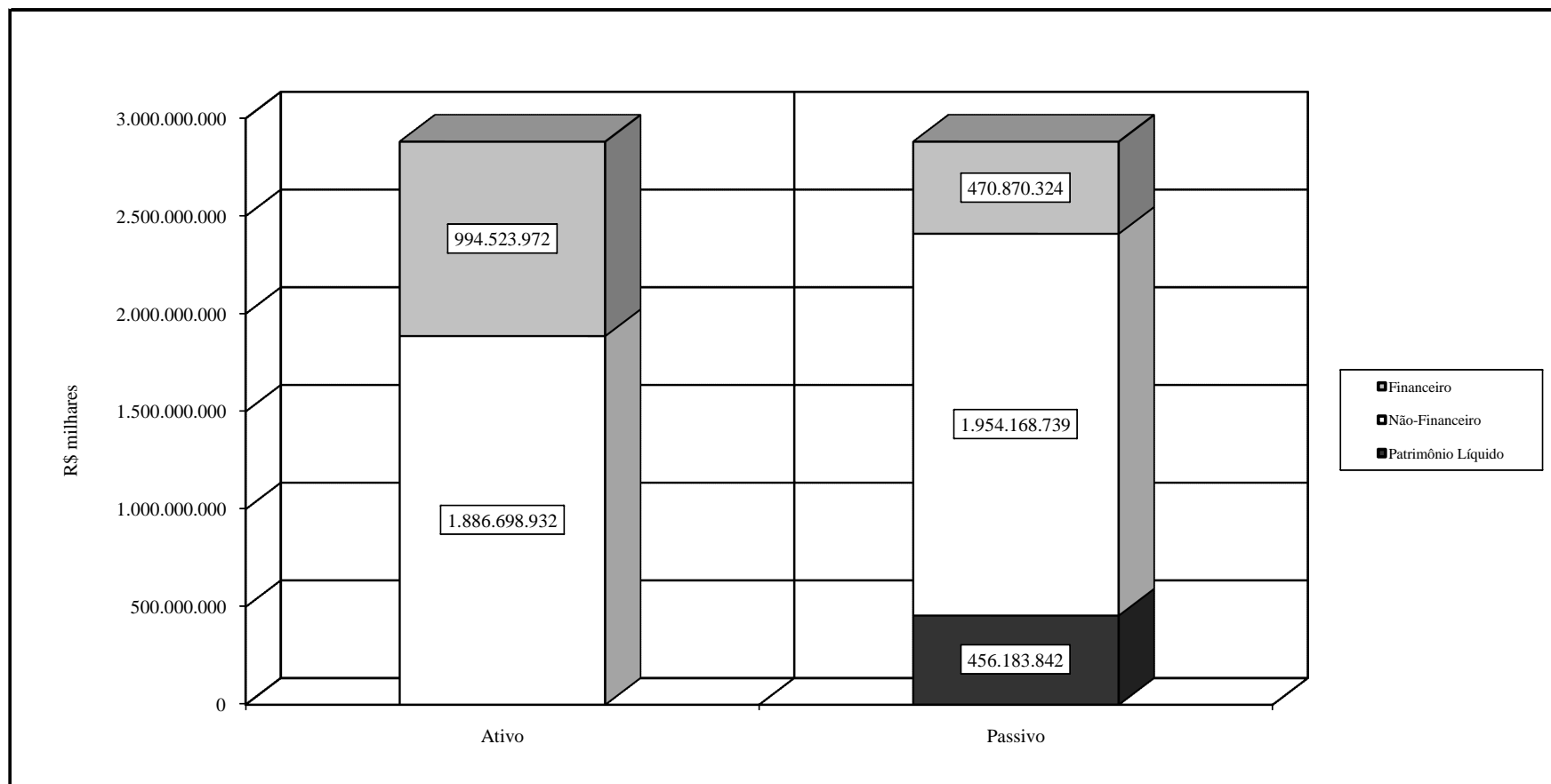
		R\$ milhares	
ATIVO		PASSIVO	
ATIVO FINANCEIRO	994.523.972	PASSIVO FINANCEIRO	470.870.324
Disponível	290.698.313	Depósitos	6.849.270
Créditos em Circulação	425.995.637	Obrigações em Circulação	464.014.378
Valores Pendentes a Curto Prazo	277.775.834	Valores Pendentes a Curto Prazo	0
Ativo Financeiro a Longo Prazo	54.188	Passivo Financeiro a Longo Prazo	6.676
ATIVO NÃO-FINANCEIRO	1.886.698.932	PASSIVO NÃO-FINANCEIRO	1.954.168.739
Realizável a Curto Prazo	(85.842.943)	Obrigações em Circulação	94.020.598
Valores Pendentes a Curto Prazo	11.324	Valores Pendentes a Curto Prazo	280.950.542,98
Realizável a Longo Prazo	1.577.797.406	Exigível a Longo Prazo	1.579.193.579
Permanente	394.733.145	Resultado de Exercícios Futuros	4.020
Investimentos	172.586.686	PASSIVO REAL	2.425.039.063
Imobilizado	221.969.442	PATRIMÔNIO LÍQUIDO	456.183.842
Intangível	46.300	Patrimônio/Capital	178.581.588
Diferido	130.718	Reservas	2.757.205
ATIVO REAL	2.881.222.905	Resultado Acumulado	35.288.939
ATIVO COMPENSADO	2.503.628.551	Ajustes do Patrimônio/Capital	(55.567)
Compensações Ativas Diversas	2.503.628.551	Resultado do Período	239.611.677
		PASSIVO COMPENSADO	2.503.628.551
		Compensações Passivas Diversas	2.503.628.551
TOTAL	5.384.851.455	TOTAL	5.384.851.455

FONTE: SIAFI - STN/CCONT/GEINC

PAULO HENRIQUE FEIJÓ DA SILVA  
Coordenador-Geral de Contabilidade  
Contador - CRC-DF 018805/O-0



**GRÁFICO 9 - BALANÇO PATRIMONIAL DA UNIÃO**  
ORÇAMENTOS FISCAL E DA SEGURIDADE SOCIAL  
JANEIRO A DEZEMBRO DE 2008



FONTE: STN/CCONT/GEINC

Notas:

- a) Excluídos os Grupos do Ativo e Passivo Compensado.
- b) Do total do Ativo Não-Financeiro, 83,6% referem-se ao Ativo Realizável a Longo Prazo.



**TABELA 5 - DEMONSTRAÇÃO DAS VARIAÇÕES PATRIMONIAIS DA UNIÃO**  
ORÇAMENTOS FISCAL E DA SEGURIDADE SOCIAL  
JANEIRO A DEZEMBRO DE 2008

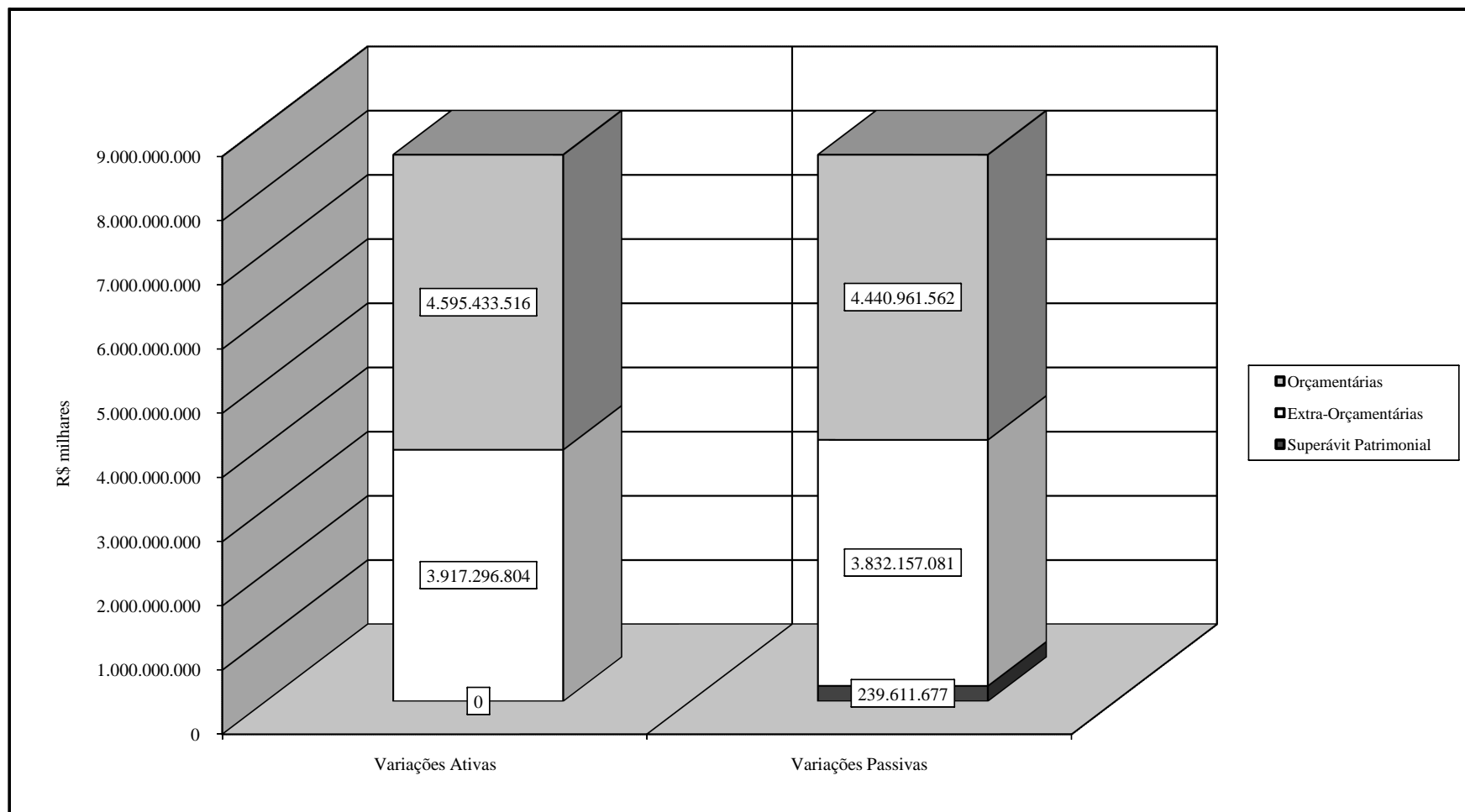
VARIAÇÕES ATIVAS		VARIAÇÕES PASSIVAS		R\$ milhares
ORÇAMENTÁRIAS	4.595.433.516	ORÇAMENTÁRIAS		4.440.961.562
RECEITAS ORÇAMENTÁRIAS	1.225.306.386	DESPESAS ORÇAMENTÁRIAS		1.258.841.228
Receitas Correntes	764.264.112	Despesas Correntes		732.491.286
Exceto Intra-Orçamentárias	754.735.517	Exceto Intra-Orçamentárias		721.639.497
Intra-Orçamentárias	9.528.596	Intra-Orçamentárias		10.851.789
Receitas de Capital	461.042.274	Despesas de Capital		526.349.942
		Exceto Intra-Orçamentárias		525.252.070
		Intra-Orçamentárias		1.097.872
INTERFERÊNCIAS ATIVAS	2.710.907.169	INTERFERÊNCIAS PASSIVAS		2.710.907.169
MUTAÇÕES ATIVAS	659.219.961	MUTAÇÕES PASSIVAS		471.213.165
EXTRA-ORÇAMENTÁRIAS	3.917.296.804	EXTRA-ORÇAMENTÁRIAS		3.832.157.081
RECEITAS EXTRA-ORÇAMENTÁRIAS	2.413.677	DESPESAS EXTRA-ORÇAMENTÁRIAS		2.886.561
INTERFERÊNCIAS ATIVAS	1.781.727.045	INTERFERÊNCIAS PASSIVAS		1.782.275.104
ACRÉSCIMOS PATRIMONIAIS	2.133.156.082	DECRÉSCIMOS PATRIMONIAIS		2.046.995.416
RESULTADO PATRIMONIAL	0	RESULTADO PATRIMONIAL		239.611.677
DÉFICIT	0	SUPERÁVIT		239.611.677
TOTAL	8.512.730.320	TOTAL		8.512.730.320

FONTE: SIAFI - STN/CCONT/GEINC

PAULO HENRIQUE FEIJÓ DA SILVA  
Coordenador-Geral de Contabilidade  
Contador - CRC-DF 018805/O-0



**GRÁFICO 10 - DEMONSTRAÇÃO DAS VARIAÇÕES PATRIMONIAIS DA UNIÃO**  
ORÇAMENTOS FISCAL E DA SEGURIDADE SOCIAL  
JANEIRO A DEZEMBRO DE 2008



FONTE: SIAFI - STN/CCONT/GEINC





**TABELA 6 - BALANÇO FINANCEIRO DAS EMPRESAS PÚBLICAS**  
ORÇAMENTOS FISCAL E DA SEGURIDADE SOCIAL  
JANEIRO A DEZEMBRO DE 2008

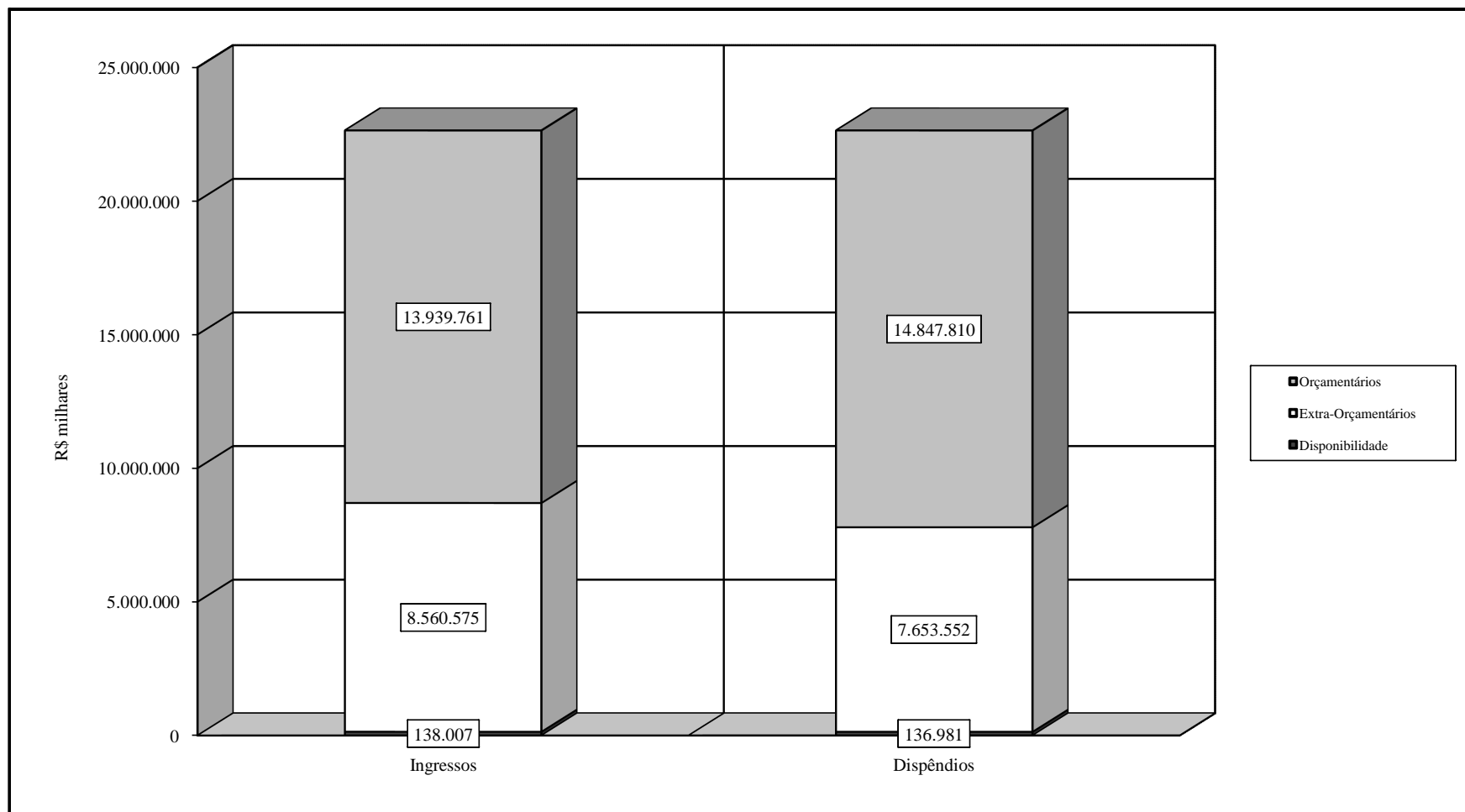
	R\$ milhares											
INGRESSOS	CODEBAR	CODEVASF	CONAB	EMBRAPA	GEIPOP	HCPA	RADIOBRAS	CPRM	EBC	EPE	IMBEL	TOTAL
INGRESSOS ORÇAMENTÁRIOS	3.479	382.739	9.480.996	2.624.333	6.726	436.208	61.616	501.520	141.857	50.443	249.844	13.939.761
RECEITAS CORRENTES	9	14.443	95.965	48.744	23	32.059	13.784	7.675.52	14.439	1.653	34.078	262.873
Receitas Patrimoniais	0	3.807	10.888	2.618	23	3.499	1.080	12	2.782	548	317	25.583
Receitas Agropecuárias	0	171	0	15.113	0	0	0	0	0	0	0	15.283
Receitas Industriais	0	0	0	442	0	0	0	0	0	0	23.834	24.276
Receitas de Serviços	0	2.710	34.030	17.804	0	26.112	12.132	2.394	10.967	1.099	6.583	113.831
Outras Transferências	0	334	0	1.277	0	0	0	2.455	0	0	0	4.066
Outras Receitas Correntes	0	7.278	50.169	11.484	0	2.428	571	2.389	690	6	793	75.808
Receita entre Órgãos do Orçamento	0	143	879	7	0	20	0	425	0	0	2.552	4.025
Receitas Correntes a Classificar	0	0	0	0	0	0	0	0	0	0	0	0
RECEITAS DE CAPITAL	7	46.484	5.176	4.546	2	0	3	289	3	0	0	56.509
Operações de Crédito	0	0	0	0	0	0	0	0	0	0	0	0
Alienação de Bens	7	3.196	5.176	4.206	0	0	3	289	3	0	0	12.880
Amortização de Empréstimos	0	0	0	0	2	0	0	0	0	0	0	2
Outras Transferências	0	43.288	0	340	0	0	0	0	0	0	0	43.628
DEDUÇÕES DA RECEITA	(0)	(1.577)	(4.775)	(1.492)	(0)	(29)	0	(294)	0	(1)	(742)	(8.911)
TRANSFERÊNCIAS RECEBIDAS	3.464	323.389	9.384.630	2.572.535	6.702	404.178	47.829	493.850	127.415	48.790	216.508	13.629.289
Transferências Orçamentárias	3.457	320.941	2.691.277	2.368.904	6.702	379.961	47.829	476.154	127.415	48.788	216.508	6.687.936
Correspondência de Débitos	0	0	0	0	0	0	0	0	0	0	0	0
Transferências Extra-Orçamentárias	7	2.448	6.693.352	203.631	0	24.217	0	17.696	0	2	0	6.941.353
INGRESSOS EXTRA-ORÇAMENTÁRIOS	5.118	4.464.271	1.994.966	796.137	312	44.248	26.274	260.750	285.471	572.463	110.566	8.560.575
Valores em Circulação	3.467	1.396.668	422.700	157.462	263	10.674	16.739	59.495	0	0	0	2.067.467
Valores a Classificar	0	0	0	0	0	0	0	0	0	0	0	0
Valores Pendentes a Curto Prazo	785	149	73	13.446	0	785	0	1.026	2.119	0	309	18.691
Depósitos	6	3.857	19.666	11.685	0	729	0	1.749	3.803	1.178	307	42.979
Obrigações em Circulação	860	1.502.132	226.770	317.501	1	18.824	9.497	94.352	160.273	569.275	81.949	2.981.434
Receita Extra-Orçamentária	0	0	752.815	0	0	0	0	0	0	0	1.611	754.426
Ajustes de Direitos e Obrigações	0	1.561.465	572.943	296.044	48	13.236	38	104.129	119.276	2.010	26.391	2.695.579
Outros Ingressos	0	0	0	0	0	0	0	0	0	0	0	0
DISPONIBILIDADE DO PERÍODO ANTERIOR	0	14.233	65.594	4.266	2.170	6.570	25.132	0	20.042	0	0	138.007
Conta Única do Tesouro Nacional	0	0	0	0	0	0	0	0	0	0	0	0
Aplicações Financeiras	0	13.552	65.584	2.916	294	6.492	25.033	0	20.042	0	0	133.913
Outras Disponibilidades	0	682	10	1.350	1.876	77	99	0	0	0	0	4.094
<b>TOTAL</b>	<b>8.597</b>	<b>4.861.243</b>	<b>11.541.557</b>	<b>3.424.736</b>	<b>9.208</b>	<b>487.025</b>	<b>113.022</b>	<b>762.270</b>	<b>447.370</b>	<b>622.905</b>	<b>360.410</b>	<b>22.638.344</b>
DISPÊNDIOS	CODEBAR	CODEVASF	CONAB	EMBRAPA	GEIPOP	HCPA	RADIOBRAS	CPRM	EBC	EPE	IMBEL	TOTAL
DISPÊNDIOS ORÇAMENTÁRIOS	3.546	929.711	9.573.127	2.753.814	6.875	449.621	55.350	524.024	261.497	49.839	240.408	14.847.810
DESPESAS CORRENTES	2.678	265.591	714.828	1.245.996	6.875	414.193	55.320	258.747	135.456	48.077	105.633	3.253.393
Aplicação Direta e Transf. Intergovernamental	2.535	235.656	662.671	1.162.695	6.802	355.913	48.487	257.463	122.197	47.636	97.907	2.999.962
Pessoal e Encargos Sociais	2.168	138.444	246.658	870.254	5.541	220.407	26.764	122.863	54.248	26.881	27.247	1.741.476
Juros e Encargos da Dívida	0	5.593	0	409	0	150	0	13	0	0	0	6.165
Outras Despesas Correntes	367	91.619	416.014	292.032	1.261	135.356	21.722	134.587	67.949	20.754	70.660	1.252.321
Despesa entre Órgãos do Orçamento	143	29.935	52.157	83.301	73	58.280	6.833	1.284	13.258	442	7.725	253.431
Pessoal e Encargos Sociais	143	27.716	50.239	81.468	34	54.462	5.671	0	11.143	352	0	231.229
Outras Despesas Correntes	1	2.218	1.918	1.832	38	3.818	1.163	1.284	2.115	89	7.725	22.202
DESPESAS DE CAPITAL	0	586.793	759.197	126.360	0	10.424	29	6.887	121.970	1.760	26.135	1.639.557
Aplicação Direta e Transf. Intergovernamental	0	586.595	753.618	126.360	0	10.424	29	6.887	113.694	1.760	26.135	1.625.505
Investimentos	0	573.222	12.384	126.360	0	10.075	29	6.869	113.694	1.760	22.935	867.330
Inversões Financeiras	0	0	738.041	0	0	0	0	0	0	0	0	738.041
Amortização/Refinanciamento da Dívida	0	13.372	0	0	0	350	0	18	0	0	3.200	16.940
Outras Despesas de Capital	0	0	3.193	0	0	0	0	0	0	0	0	3.193
Despesa entre Órgãos do Orçamento	0	198	5.579	0	0	0	0	0	8.276	0	0	14.053
Investimentos	0	198	0	0	0	0	0	0	8.276	0	0	8.474
Inversões Financeiras	0	0	5.579	0	0	0	0	0	0	0	0	5.579
TRANSFERÊNCIAS CONCEDIDAS	868	77.327	8.099.102	1.381.458	0	25.003	0	258.390	4.071	2	108.640	9.954.860
Transferências Orçamentárias	828	57.610	1.407.326	1.178.102	0	785	0	241.617	4.071	0	108.640	2.998.979
Correspondência de Créditos	0	0	0	0	0	0	0	0	0	0	0	0
Transferências Extra-Orçamentárias	40	19.717	6.691.776	203.356	0	24.218	0	16.772	0	2	0	6.955.880
DISPÊNDIOS EXTRA-ORÇAMENTÁRIOS	5.051	3.915.700	1.904.404	656.821	2.333	33.432	57.673	238.247	146.823	573.066	120.002	7.653.552
Valores em Circulação	3.476	1.466.805	463.705	311.432	0	20.622	0	111.995	134.914	13.866	80.821	2.607.635
Valores a Classificar	0	0	0	0	0	0	0	0	0	0	0	0
Valores Pendentes a Curto Prazo	0	87	0	13.575	75	686	0	1.207	0	0	0	15.631
Depósitos	0	4.556	73.034	9.425	3	515	1.831	1.688	306	0	0	91.358
Obrigações em Circulação	834	1.392.841	451.839	142.204	1.996	11.441	54.022	50.295	9.948	557.103	12.791	2.685.312
Despesas Extra-Orçamentárias	0	0	738.702	0	0	0	0	0	0	0	0	738.702
Ajustes de Direitos e Obrigações	741	1.051.411	177.124	180.186	260	168	1.820	73.060	1.655	2.097	26.391	1.514.914
Outros Dispêndios	0	0	0	0	0	0	0	0	0	0	0	0
DISPONIBILIDADE PARA O PERÍODO SEGUINTE	0	15.832	64.026	14.100	0	3.973	0	0	39.050	0	0	136.981
Conta Institucional do INSS	0	0	0	0	0	0	0	0	0	0	0	0
Banco Central do Brasil	0	0	0	0	0	0	0	0	0	0	0	0
Aplicações Financeiras	0	14.068	64.016	12.396	0	3.496	0	0	38.651	0	0	132.627
Outras Disponibilidades	0	1.764	10	1.704	0	477	0	0	399	0	0	4.355
<b>TOTAL</b>	<b>8.597</b>	<b>4.861.243</b>	<b>11.541.557</b>	<b>3.424.736</b>	<b>9.208</b>	<b>487.025</b>	<b>113.022</b>	<b>762.270</b>	<b>447.370</b>	<b>622.905</b>	<b>360.410</b>	<b>22.638.344</b>

Fonte: SIAFI - STN/CCONT/GEINC

Nota: Estão incluídas apenas as empresas que integram o SIAFI na modalidade total.



**GRÁFICO 11 - BALANÇO FINANCEIRO DAS EMPRESAS PÚBLICAS**  
ORÇAMENTOS FISCAL E DA SEGURIDADE SOCIAL  
JANEIRO A DEZEMBRO DE 2008



FONTE: SIAFI - STN/CCONT/GEINC



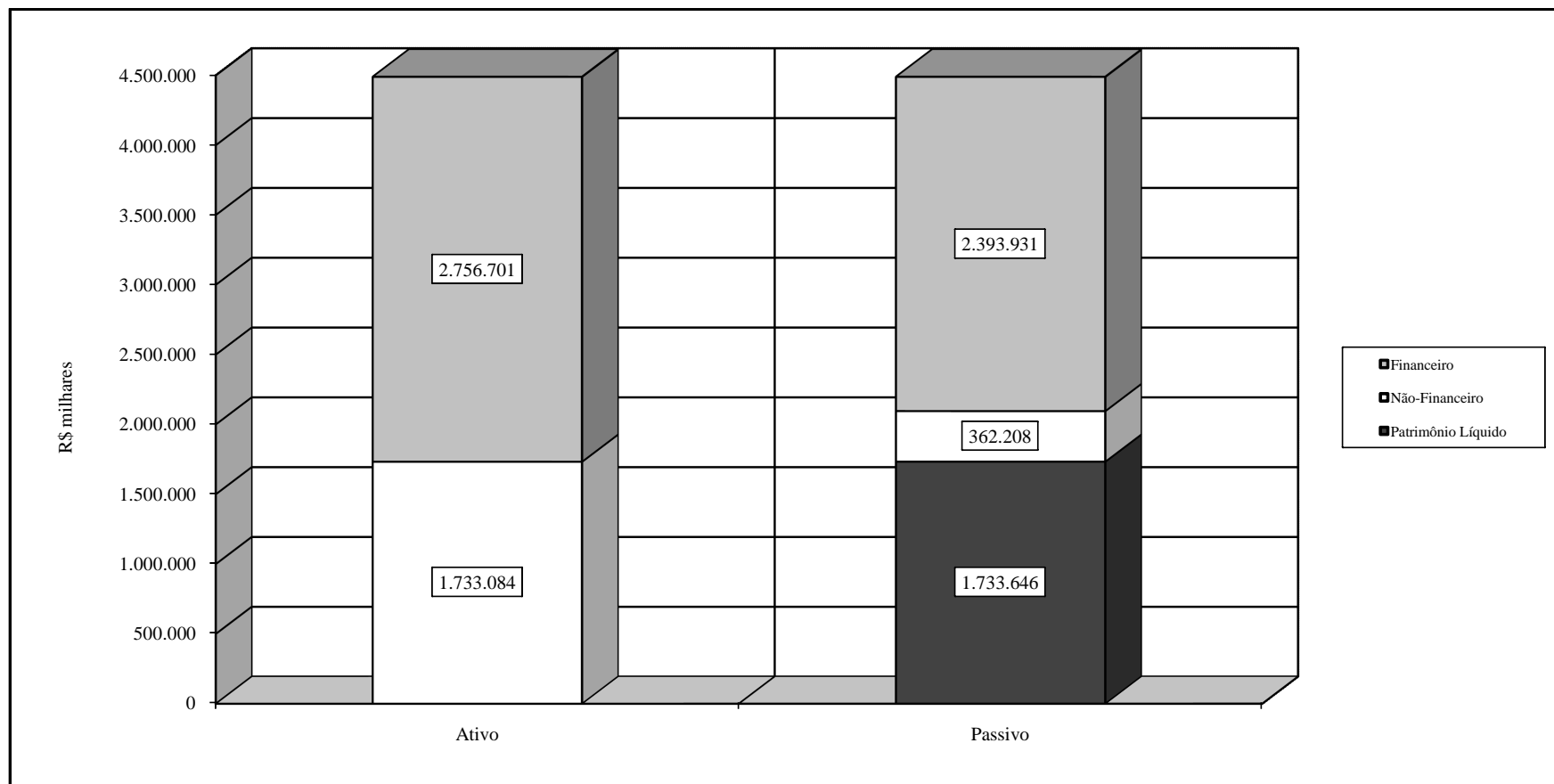
**TABELA 7 - BALANÇO PATRIMONIAL DAS EMPRESAS PÚBLICAS**  
ORÇAMENTOS FISCAL E DA SEGURIDADE SOCIAL  
JANEIRO A DEZEMBRO DE 2008

R\$ milhares												
ATIVO	CODEBAR	CODEVASF	CONAB	EMBRAPA	GEIPOT	HCPA	RADIOBRÁS	CPRM	EBC	EPE	IMBEL	TOTAL
ATIVO FINANCEIRO	3.476	1.482.578	527.661	337.554	0	24.595	0	112.186	173.964	13.866	80.821	2.756.701
Disponível	0	15.832	64.026	14.100	0	3.973	0	0	39.050	0	0	136.981
Créditos em Circulação	3.476	1.466.739	463.618	311.432	0	20.622	0	111.995	134.914	13.866	80.821	2.607.482
Valores Pendentes a Curto Prazo	0	7	0	12.022	0	0	0	191	0	0	0	12.220
Ativo Financeiro a Longo Prazo	0	0	18	0	0	0	0	0	0	0	0	18
Depósitos a Longo Prazo	0	0	0	0	0	0	0	0	0	0	0	0
Créditos a Receber Longo Prazo	0	0	18	0	0	0	0	0	0	0	0	18
ATIVO NÃO-FINANCEIRO	44.560	(1.144.865)	1.900.710	277.050	0	325.961	0	165.236	(43.243)	10.221	197.454	1.733.084
Realizável a Curto Prazo	2.675	(1.260.821)	1.478.042	(206.464)	0	41.353	0	(61.029)	(110.573)	6.442	41.297	-69.077
Valores Pendentes a Curto Prazo	0	0	32	0	0	25	0	0	3.289	6	2.413	5.765
Realizável a Longo Prazo	157	88.059	193.600	48.837	0	2.228	0	119.826	17.412	0	673	470.791
Permanente	41.728	27.897	229.035	434.678	0	282.355	0	106.439	46.629	3.773	153.071	1.325.604
Investimentos	9	3.901	90.111	4.093	0	0	0	504	59	0	13.268	111.945
Imobilizado	41.719	23.992	138.925	430.200	0	282.193	0	105.725	44.741	2.435	137.909	1.207.838
Diferido	0	0	0	0	0	0	0	45	1.325	638	0	2.009
Intangível	0	4	0	385	0	162	0	164	504	699	1.894	3.812
ATIVO REAL	48.035	337.713	2.428.371	614.605	0	350.556	0	277.422	130.721	24.087	278.274	4.489.785
TOTAL	48.035	337.713	2.428.371	614.605	0	350.556	0	277.422	130.721	24.087	278.274	4.489.785
PASSIVO	CODEBAR	CODEVASF	CONAB	EMBRAPA	GEIPOT	HCPA	RADIOBRÁS	CPRM	EBC	EPE	IMBEL	TOTAL
PASSIVO FINANCEIRO	827	1.469.859	242.441	340.513	0	20.136	0	96.097	137.850	3.643	82.564	2.393.931
Depósitos	6	3.857	19.666	11.685	0	729	0	1.749	3.803	1.178	307	42.979
Obrigações em Circulação	37	1.465.827	222.633	316.766	0	18.622	0	93.973	131.928	2.465	81.949	2.334.201
Valores Pendentes a Curto Prazo	785	109	73	12.061	0	785	0	375	2.119	0	309	16.616
Passivo Financeiro a Longo Prazo	0	66	69	0	0	0	0	0	0	0	0	135
PASSIVO NÃO-FINANCEIRO	1.710	(1.203.414)	1.732.578	(264.802)	0	(7.365)	0	55.111	(75.169)	759	122.802	362.208
Obrigações em Circulação	(8)	(1.309.959)	1.732.578	(278.848)	0	(8.846)	0	(54.177)	(75.169)	759	(6.326)	4
Valores Pendentes a Curto Prazo	0	0	0	0	0	0	0	0	0	0	0	0
Operações Especiais	0	0	0	0	0	0	0	0	0	0	0	0
Exigível a Longo Prazo	1.717	106.544	0	14.046	0	1.480	0	109.243	0	0	129.128	362.159
Resultado de Exercícios Futuros	0	0	0	0	0	0	0	45	0	0	0	45
PASSIVO REAL	2.537	266.445	1.975.019	75.711	0	12.771	0	151.208	62.680	4.402	205.366	2.756.139
PATRIMÔNIO LÍQUIDO	45.498	71.268	453.352	538.894	0	337.785	0	126.214	68.041	19.685	72.908	1.733.646
Patrimônio/Capital	6.727	40.129	223.180	62.000	8.784	327.401	0	30.148	67.344	20.544	361.000	1.147.256
Reservas	10.974	22.309	37.466	501.041	662	0	0	39.567	9	2.546	99.813	714.387
Resultado Acumulado	28.894	6.419	163.927	0	(39.766)	0	(851)	69.050	0	(4.191)	(436.277)	-212.794
Ajustes do Patrimônio/Capital	0	0	0	0	(2.571)	0	0	(1.908)	0	0	(51.350)	-55.829
Resultado do Período	(1.097)	2.411	28.779	(24.147)	32.891	10.385	851	(10.642)	688	786	99.723	140.627
TOTAL	48.035	337.713	2.428.371	614.605	0	350.556	0	277.422	130.721	24.087	278.274	4.489.785

FONTE: SIAFI - STN/CCONT/GEINC



**GRÁFICO 12 - BALANÇO PATRIMONIAL DAS EMPRESAS PÚBLICAS**  
ORÇAMENTOS FISCAL E DA SEGURIDADE SOCIAL  
JANEIRO A DEZEMBRO DE 2008



FONTE: SIAFI - STN/CONT/GEINC

Notas:

- a) Excluídos os Grupos do Ativo e Passivo Compensado.
- b) Do total do Ativo Não-Financeiro, ~40,3% referem-se ao Realizável a Longo Prazo.



**TABELA 8 - DEMONSTRATIVO DAS RECEITAS E DESPESAS DE REFINANCIAMENTO DA DÍVIDA PÚBLICA**  
ORÇAMENTOS FISCAL E DA SEGURIDADE SOCIAL  
JANEIRO A DEZEMBRO DE 2008

R\$ milhares						
RECEITAS	PREVISÃO INICIAL (a)	PREVISÃO ATUALIZADA (b)	RECEITAS REALIZADAS		SALDO A REALIZAR (b-c)	
			Valor (c)	% (c/b)		
OPERAÇÕES DE CRÉDITO (I)	584.371.129	584.371.129	409.521.527	70,1	174.849.602	
Refinanciamento da Dívida Mobiliária e Outras Dívidas (II)	416.355.701	416.355.701	243.740.353	58,5	172.615.348	
Outras Operações de Crédito	168.015.428	168.015.428	165.781.175	98,7	2.234.254	
Participação Percentual (II / I)	71,2	71,2	59,5	-	98,7	

DESPESAS	DOTAÇÃO INICIAL (d)	DOTAÇÃO ATUALIZADA (e)	DESPESAS EMPENHADAS (f)	DESPESAS EXECUTADAS			SALDO A LIQUIDAR (e-(g+h))
				DESPESAS LIQUIDADAS (g)	INSCRITAS EM RESTOS A PAGAR NÃO PROCESSADOS (h)	% ((g+h)/e)	
AMORTIZAÇÃO DA DÍVIDA (III)	504.516.952	643.730.311	448.969.750	448.742.847	226.903	69,7	194.760.561
Refinanciamento (IV)	461.381.600	461.381.600	277.761.478	277.760.795	683	60,2	183.620.122
Refinanciamento da Dívida Mobiliária	458.108.170	458.108.170	276.292.865	276.292.865	0	60,3	181.815.306
Interna	437.246.423	437.246.423	272.462.684	272.462.684	0	62,3	164.783.739
Externa	20.861.747	20.861.747	3.830.181	3.830.181	0	18,4	17.031.567
Refinanciamento da Dívida Contratual	3.273.430	3.273.430	1.468.613	1.467.930	683	44,9	1.804.817
Interna	1.073	1.073	919	919	0	85,6	154
Externa	3.272.358	3.272.358	1.467.695	1.467.012	683	44,9	1.804.663
Outras Amortizações	43.135.352	182.348.710	171.208.272	170.982.052	226.220	93,9	11.140.438
Participação Percentual (IV / III)	91,5	71,7	61,9	61,9	-	-	94,3

FONTE: SIAFI - STN/CCONT/GEINC

Nota: Durante o exercício, somente as despesas liquidadas são consideradas executadas. No encerramento do exercício, as despesas não liquidadas inscritas em restos a pagar não processados são também consideradas executadas.

Dessa forma, para maior transparência, as despesas executadas estão segregadas em:

- . a) Despesas liquidadas, consideradas aquelas em que houve a entrega do material ou serviço, nos termos do art. 63 da Lei 4.320/64;
- . b) Despesas empenhadas mas não liquidadas, inscritas em restos a pagar não processados, consideradas liquidadas no encerramento do exercício, por força do art.35, inciso II da Lei 4.320/64.



**TABELA 9 - DEMONSTRATIVO DAS RECEITAS E DESPESAS DA UNIÃO**  
ORÇAMENTO DA SEGURIDADE SOCIAL  
JANEIRO A DEZEMBRO DE 2008/BIMESTRE NOVEMBRO-DEZEMBRO

LDO - Lei nº 11.514/2007, art. 58

R\$ milhares

RECEITAS	PREVISÃO INICIAL (a)	PREVISÃO ATUALIZADA (b)	RECEITAS REALIZADAS				SALDO A REALIZAR (b-d)
			No Bimestre (c)	% (c/b)	Até o Bimestre (d)	% (d/b)	
RECEITAS CORRENTES	320.302.004	320.299.204	61.919.686	19,33	329.951.386	103,01	(9.652.182)
Receita Tributária	304.211	304.211	55.247	18,16	308.034	101,26	(3.823)
Receita de Contribuições	304.520.891	304.520.891	57.503.624	18,88	310.889.431	102,09	(6.368.540)
Receita Patrimonial	5.278.173	5.276.719	1.426.372	27,03	5.357.963	101,54	(81.244)
Receita Agropecuária	99	99	15	14,67	60	60,36	39
Receita Industrial	3.788	3.788	1.323	34,94	1.937	51,15	1.850
Receita de Serviços	4.989.199	4.989.199	101.422	2,03	4.930.533	98,82	58.665
Transferências Correntes	598	598	81	13,53	959	160,30	(361)
Receitas Correntes a Classificar	0	0	0	0,00	0	0,00	0
Outras Receitas Correntes	5.205.044	5.203.698	2.831.602	54,42	8.462.467	162,62	(3.258.769)
RECEITAS DE CAPITAL	133.705	133.705	1.286	0,96	30.652	22,92	103.053
Operações de Crédito	104.713	104.713	0	0,00	0	0,00	104.713
Alienação de Bens	28.992	28.992	1.286	4,44	30.652	105,73	(1.660)
SUBTOTAL (I)	320.435.709	320.432.909	61.920.972	19,32	329.982.037	102,98	(9.549.128)
DÉFICIT (II)	-	-	-	-	32.861.732	-	-
TOTAL (I + II)	320.435.709	320.432.909	61.920.972	19,32	362.843.769	113,24	(42.410.861)

DESPESAS	DOTAÇÃO INICIAL (e)	DOTAÇÃO ATUALIZADA (f)	DESPESAS EMPENHADAS		DESPESAS EXECUTADAS				SALDO A EXECUTAR (f-j)
					DESPESAS LIQUIDADAS		Inscritas em RP não-processados (k)	% (j/f)	
			No Bimestre (g)	Até o Bimestre (h)	No Bimestre (i)	Até o Bimestre (j)			
DESPESAS CORRENTES	357.396.373	370.673.890	38.202.191	367.114.992	74.733.642	361.750.387	5.353.656	99,04	3.569.847
Pessoal e Encargos Sociais	63.433.375	68.422.266	15.274.824	67.938.037	14.920.719	67.414.487	523.550	99,29	484.229
Juros e Encargos da Dívida	58.891	55.392	5.202	29.544	5.298	29.533	12	53,34	25.848
Outras Despesas Correntes	293.904.107	302.196.233	22.922.165	299.147.411	59.807.626	294.306.367	4.830.094	98,99	3.059.771
DESPESAS DE CAPITAL	5.275.558	6.680.020	2.298.788	4.987.550	524.772	1.093.383	3.894.168	74,66	1.692.470
Investimentos	5.150.990	6.562.686	2.226.259	4.880.833	469.421	1.007.231	3.873.602	74,37	1.681.853
Inversões Financeiras	72.309	72.309	56.437	66.752	39.108	46.187	20.566	92,32	5.557
Amortização da Dívida	52.259	45.025	16.092	39.965	16.242	39.965	0	88,76	5.060
RESERVA DE CONTINGÊNCIA	4.131.265	4.063.334	0	0	0	0	0	0,00	4.063.334
SUBTOTAL (III)	366.803.197	381.417.244	40.500.979	372.102.543	75.258.414	362.843.769	9.247.824	97,56	9.325.651
SUPERÁVIT (IV)	-	-	-	-	-	-	-	-	-
TOTAL (III + IV)	366.803.197	381.417.244	40.500.979	372.102.543	75.258.414	362.843.769	9.247.824	97,56	9.325.651

FONTE: SIAFI - STN/CCONT/GEINC

Continua (1/2)

Notas:

a) Excetuados os valores do refinanciamento da Dívida Pública da União.

b) Eventual ocorrência de despesa realizada maior que a dotação da respectiva subfunção decorre de variação cambial.

c) Durante o exercício, somente as despesas liquidadas são consideradas executadas. No encerramento do exercício, as despesas não liquidadas inscritas em restos a pagar não processados são também consideradas executadas.

Dessa forma, para maior transparência, as despesas executadas estão segregadas em:

. Despesas liquidadas, consideradas aquelas em que houve a entrega do material ou serviço, nos termos do art. 63 da Lei 4.320/64;

. Despesas empenhadas mas não liquidadas, inscritas em restos a pagar não processados, consideradas liquidadas no encerramento do exercício, por força do art.35, inciso II da Lei 4.320/64.



**TABELA 9-A - DEMONSTRATIVO DAS RECEITAS DESVINCULADAS POR FORÇA DE DISPOSITIVO CONSTITUCIONAL**  
ORÇAMENTO DA SEGURIDADE SOCIAL  
JANEIRO A DEZEMBRO DE 2008/BIMESTRE NOVEMBRO-DEZEMBRO

Continuação

LDO - Lei nº 11.514/2007, art. 58

RECEITAS	PREVISÃO ATUALIZADA (a)	RECEITAS REALIZADAS		SALDO A REALIZAR (a-c)
		No Bimestre (b)	Até o Bimestre (c)	
RECEITAS CORRENTES	37.461.879	6.406.332	39.580.914	(2.119.034)
Receita de Contribuições	37.075.994	6.220.397	38.985.784	(1.909.790)
Receita da Contribuição para Financiamento da Seguridade Social	22.519.560	3.946.307	23.572.390	(1.052.830)
REFIS e PAES - COFINS	0	20.355	149.394	(149.394)
Cota-Parte da Contribuição Sindical	63.275	3.627	61.376	1.899
Receita da Contribuição sobre a Movimentação Financeira	134.161	957	145.471	(11.310)
REFIS e PAES- CPMF	0	832	5.155	(5.155)
Contribuição para Custeio das Pensões Militares	296.225	53.700	300.838	(4.614)
Cont.S/Rec. Sorteios Realiz. P/ Ent. Filantr.	27	2	22	6
Contribuição sobre a Receita da Loteria Federal	13.444	1.840	8.226	5.219
Contribuição sobre a Receita da Loteria Esportiva	13.964	878	5.386	8.578
Contribuição sobre a Receita da Loterias de Números	348.663	68.893	367.250	(18.587)
Contribuição sobre a Receita da Loteria Instantânea	13.251	1.267	6.557	6.694
Prêmios Prescritos de Loterias Federais	19.673	4.160	22.335	(2.662)
CONTR.S/REC.CONC.PROG.DEST.PRAT.DESP-MOD.FUTE	0	275	2.182	(2.182)
OUTROS PREMIO PREScritOS	0	134	665	(665)
Receita das Contribuições para o PIS/PASEP	5.846.127	1.024.772	6.035.337	(189.210)
REFIS e PAES - PIS/PASEP	0	4.522	29.739	(29.739)
Receita da Contribuição sobre o Lucro Líquido PJ	7.807.623	1.084.089	8.246.136	(438.512)
REFIS e PAES - CSLL - PJ	0	3.786	27.296	(27.296)
Outras Contribuições Sociais	0	0	30	(30)
Outras Receitas Correntes	385.885	185.935	595.130	(209.245)
Receita de Multas e Juros de Mora da COFINS	117.117	21.437	135.695	(18.578)
REFIS e PAES - Multas e Juros de Mora da COFINS	13.802	2.817	21.366	(7.564)
Receita de Multas e Juros de Mora da CPMF	253	188	3.429	(3.176)
REFIS e PAES - Multas e Juros de Mora da CPMF	22	82	547	(525)
Receita de Multas e Juros de Mora da Contribuição para o PIS/PASEP	38.647	6.809	46.465	(7.818)
REFIS e PAES - Multas e Juros de Mora da Contribuição para o PIS/PASEP	3.076	622	4.194	(1.118)
Receita de Multas e Juros de Mora da CSLL - PJ	75.383	11.357	99.553	(24.170)
REFIS e PAES - Multas e Juros de Mora da CSLL - PJ	4.189	681	4.916	(728)
MULTAS JUR.MORA DA CONTR. SOBRE OUT.CONC.PROG	0	1	12	(12)
Receita de Multas e Juros de Mora da Dívida Ativa da COFINS	11.633	4.710	14.926	(3.293)
REFIS e PAES - Multas e Juros de Mora da Dívida Ativa da COFINS	2.207	677	4.399	(2.192)
Receita de Multas e Juros de Mora da Dívida Ativa - CPMF	3	21	189	(186)
REFIS - Multas e Juros de Mora da Dívida Ativa CPMF	0	0	3	(3)
Receita de Multas e Juros de Mora Dívida Ativa - Contribuição para o PIS/PASEP	3.513	1.332	4.094	(581)
REFIS e PAES - Multas e Juros de Mora da Dívida Ativa - Contr. para o PIS/PASEP	747	177	1.148	(401)
Receita de Multas e Juros de Mora da Dívida Ativa - CSLL - PJ	6.632	3.438	7.906	(1.274)
REFIS e PAES - Receita de Multas e Juros de Mora da Dívida Ativa - CSLL - PJ	719	152	1.030	(311)
Receita da Dívida Ativa COFINS - Principal	60.541	70.206	115.361	(54.820)
Receita da Dívida Ativa COFINS - REFIS	0	4.499	29.859	(29.859)
Receita da Dívida Ativa CPMF - Principal	753	371	837	(84)
Rec.Dívida Ativa Cpmf - Refis	0	1	9	(9)
Receita da Dívida Ativa Contribuição para o PIS/PASEP	19.928	21.677	34.416	(14.488)
REFIS e PAES - PIS/PASEP	0	1.258	7.665	(7.665)
Receita da Dívida Ativa - CSLL - PJ	26.718	32.480	50.724	(24.006)
REFIS e PAES - Dívida Ativa - CSLL	0	942	6.326	(6.326)
REC.DO PRINCIPAL DAS CONTR. P/ O PIS/PASEP	0	0	45	(45)
REC. DO PRINCIPAL DA CONTRIB S/LUCRO PJ	0	(1)	4	(4)
Rec.Mult/Mora Contr Pis/Pasep	0	0	9	(9)
REC.MULTA/MORA CONTR SOCIAL S/LUCRO PJ	0	0	0	(0)
<b>TOTAL</b>	<b>37.461.879</b>	<b>6.406.332</b>	<b>39.580.914</b>	<b>(2.119.034)</b>

FONTE: SIAFI - STN/COFIN

(2/2)

**MEMÓRIA DE CÁLCULO DAS RECEITAS DESVINCULADAS POR FORÇA DE DISPOSITIVO CONSTITUCIONAL****TABELA 9-A, LDO - Lei nº 11.514/2007, art. 58**

A Tabela 9-A - Demonstrativo das Receitas Desvinculadas por Força de Dispositivo Constitucional apresenta a desvinculação de receitas da União - DRU aplicada aos recursos da Seguridade Social. Nos termos da Emenda Constitucional nº 42, de 19 de dezembro de 2003, são desvinculados vinte por cento das receitas da União provenientes das seguintes contribuições sociais:

- a) Contribuição para o Financiamento da Seguridade Social;
- b) Cota-Parte da Contribuição Sindical;
- c) Contribuição sobre os Concursos de Prognósticos;
- d) Contribuições para os Programas de Integração Social e de Formação do Patrimônio do Servidor Público;
- e) Contribuição Social sobre o Lucro Líquido das Pessoas Jurídicas;
- f) Contribuição sobre Movimentação Financeira ou Transmissão de Valores e de Crédito de Natureza Financeira (exclusive a parcela destinada ao Fundo de Combate e Erradicação da Pobreza).

Sobre as Contribuições Previdenciárias para o Regime Geral de Previdência Social não se aplica a desvinculação de recursos com base no inciso XI do art. 167 da Constituição. Por analogia, também não se aplica a mesma desvinculação sobre as receitas de Contribuição para o Plano de Seguridade Social do Servidor. Quanto à receita de Contribuição para o Salário-Educação, a exceção decorre do disposto no § 2º do art. 76 do ADCT.

O Demonstrativo apresenta por categoria e subcategoria econômica, a previsão da receita, a realização no bimestre e até o bimestre, assim como o saldo a realizar no exercício. Este demonstrativo integra o Relatório Resumido da Execução Orçamentária e suas informações são elaboradas a partir do SIAFI Gerencial, nas seguintes naturezas de receita da seguridade social que são afetadas pela DRU, identificadas conforme a Portaria nº 1, de 3/1/2006, da SOF.

**RECEITAS CORRENTES****Receitas de Contribuições**

- 12100101 - Receita do Principal da Contribuição para o Financiamento da Seguridade Social
- 12100102 - Receita do Programa de Recuperação Fiscal e do Parcelamento Especial – Contribuição para o Financiamento da Seguridade Social
- 12100400 - Cota-Parte da Contribuição Sindical
- 12101301 - Receita do Principal da Contribuição sobre Movimentação Financeira
- 12101302 - Receita do Programa de Recuperação Fiscal e do Parcelamento Especial – Contribuição sobre Movimentação Financeira
- 12101500 - Contribuição para Custeio das Pensões Militares
- 12101700 - Contribuição sobre a Receita de Sorteios Realizados por Entidades Filantrópicas
- 12101801 - Contribuição sobre a Receita da Loteria Federal
- 12101802 - Contribuição sobre a Receita da Loteria Esportiva
- 12101804 - Contribuição sobre a Receita da Loterias de Números
- 12101805 - Contribuição sobre a Receita da Loteria Instantânea
- 12101806 - Prêmios Prescritos de Loterias Federais
- 12101809 - Outros Prêmios Prescritos
- 12103701 - Receitas dos Principais das Contribuições para os Programas de Integração Social e de Formação do Patrimônio do Servidor Público
- 12103702 - Receita do Programa de Recuperação Fiscal e do Parcelamento Especial – Contribuições para os Programas de Integração Social e de Formação do Patrimônio do Servidor Público
- 12103801 - Receita do Principal da Contribuição Social sobre o Lucro das Pessoas Jurídicas
- 12103802 - Receita do Programa de Recuperação Fiscal e do Parcelamento Especial – Contribuição Social sobre o Lucro das Pessoas Jurídicas
- 12109900 - Outras Contribuições Sociais





### Outras Receitas Correntes

- 19120101 - Receita de Multa e Juros de Mora da Contribuição para o Financiamento da Seguridade Social
- 19120102 - Receita do Programa de Recuperação Fiscal e do Parcelamento Especial – Multa e Juros de Mora da Contribuição para o Financiamento da Seguridade Social
- 19120701 - Receita de Multa e Juros de Mora da Contribuição sobre Movimentação Financeira
- 19120702 - Receita do Programa de Recuperação Fiscal e do Parcelamento Especial – Multa e Juros de Mora da Contribuição sobre Movimentação Financeira
- 19123101 - Receita de Multa e Juros de Mora das Contribuições para os Programas de Integração Social e de Formação do Patrimônio do Servidor Público
- 19123102 - Receita do Programa de Recuperação Fiscal e do Parcelamento Especial – Multa e Juros de Mora das Contribuições para os Programas de Integração Social e de Formação do Patrimônio do Servidor Público
- 19123201 - Receita de Multa e Juros de Mora da Contribuição Social sobre o Lucro das Pessoas Jurídicas
- 19123202 - Receita do Programa de Recuperação Fiscal e do Parcelamento Especial – Multa e Juros de Mora da Contribuição Social sobre o Lucro das Pessoas Jurídicas
- 19123307 - Multas Juros De Mora Da Contribuição Sobre Outros Concursos de Prognósticos
- 19140101 - Receita de Multa e Juros de Mora da Dívida Ativa da Contribuição para o Financiamento da Seguridade Social
- 19140102 - Receita do Programa de Recuperação Fiscal e do Parcelamento Especial – Multa e Juros de Mora da Dívida Ativa da Contribuição para o Financiamento da Seguridade Social
- 19140301 - Receita de Multa e Juros de Mora da Dívida Ativa da Contribuição sobre Movimentação Financeira
- 19140302 - Receita do Programa de Recuperação Fiscal e do Parcelamento Especial – Multa e Juros de Mora da Dívida Ativa da Contribuição sobre Movimentação Financeira
- 19140501 - Receita de Multa e Juros de Mora da Dívida Ativa das Contribuições para os Programas de Integração Social e de Formação do Patrimônio do Servidor Público
- 19140502 - Receita do Programa de Recuperação Fiscal e do Parcelamento Especial – Multa e Juros de Mora da Dívida Ativa das Contribuições para os Programas de Integração Social e de Formação do Patrimônio do Servidor Público
- 19140601 - Receita de Multa e Juros de Mora da Dívida Ativa da Contribuição Social sobre o Lucro das Pessoas Jurídicas
- 19140602 - Receita do Programa de Recuperação Fiscal e do Parcelamento Especial – Multa e Juros de Mora da Dívida Ativa da Contribuição Social sobre o Lucro das Pessoas Jurídicas
- 19320201 - Receita da Dívida Ativa da Contribuição para o Financiamento da Seguridade Social – Principal
- 19320202 - Receita do Programa de Recuperação Fiscal e do Parcelamento Especial – Dívida Ativa da Contribuição para o Financiamento da Seguridade Social
- 19320401 - Receita da Dívida Ativa da Contribuição sobre Movimentação Financeira – Principal
- 19320402 - Receita do Programa de Recuperação Fiscal e do Parcelamento Especial – Dívida Ativa da Contribuição sobre Movimentação Financeira
- 19320501 - Receita da Dívida Ativa das Contribuições para os Programas de Integração Social e de Formação do Patrimônio do Servidor Público – Principal
- 19320502 - Receita do Programa de Recuperação Fiscal e do Parcelamento Especial – Dívida Ativa das Contribuições para os Programas de Integração Social e de Formação do Patrimônio do Servidor Público
- 19320601 - Receita da Dívida Ativa da Contribuição Social sobre o Lucro das Pessoas Jurídicas – Principal
- 19320602 - Receita do Programa de Recuperação Fiscal e do Parcelamento Especial – Dívida Ativa da Contribuição Social sobre o Lucro das Pessoas Jurídicas
- 72103701 - Receitas dos Principais das Contribuições para os Programas de Integração Social e de Formação do Patrimônio do Servidor Público
- 72103801 - Receita do Principal da Contribuição Social sobre o Lucro das Pessoas Jurídicas
- 79123201 - Receita de Multa e Juros de Mora da Contribuição Social sobre o Lucro das Pessoas Jurídicas

### PREVISÃO DA RECEITA

Elabora-se a previsão da receita a partir dos valores registrados, conforme a Lei Orçamentária Anual, na equação contábil 29111.00.00 - Previsão Inicial da Receita, mais 29112.00.00 - Previsão Adicional da Receita, mais 29114.00.00 - Reestimativa da Receita, menos 29119.00.00 - Anulação da Previsão da Receita, no âmbito dos Orçamentos Fiscal e da Seguridade Social, mês fechado no SIAFI, movimento líquido, nas naturezas de receita da seguridade social que sejam afetadas pela DRU.

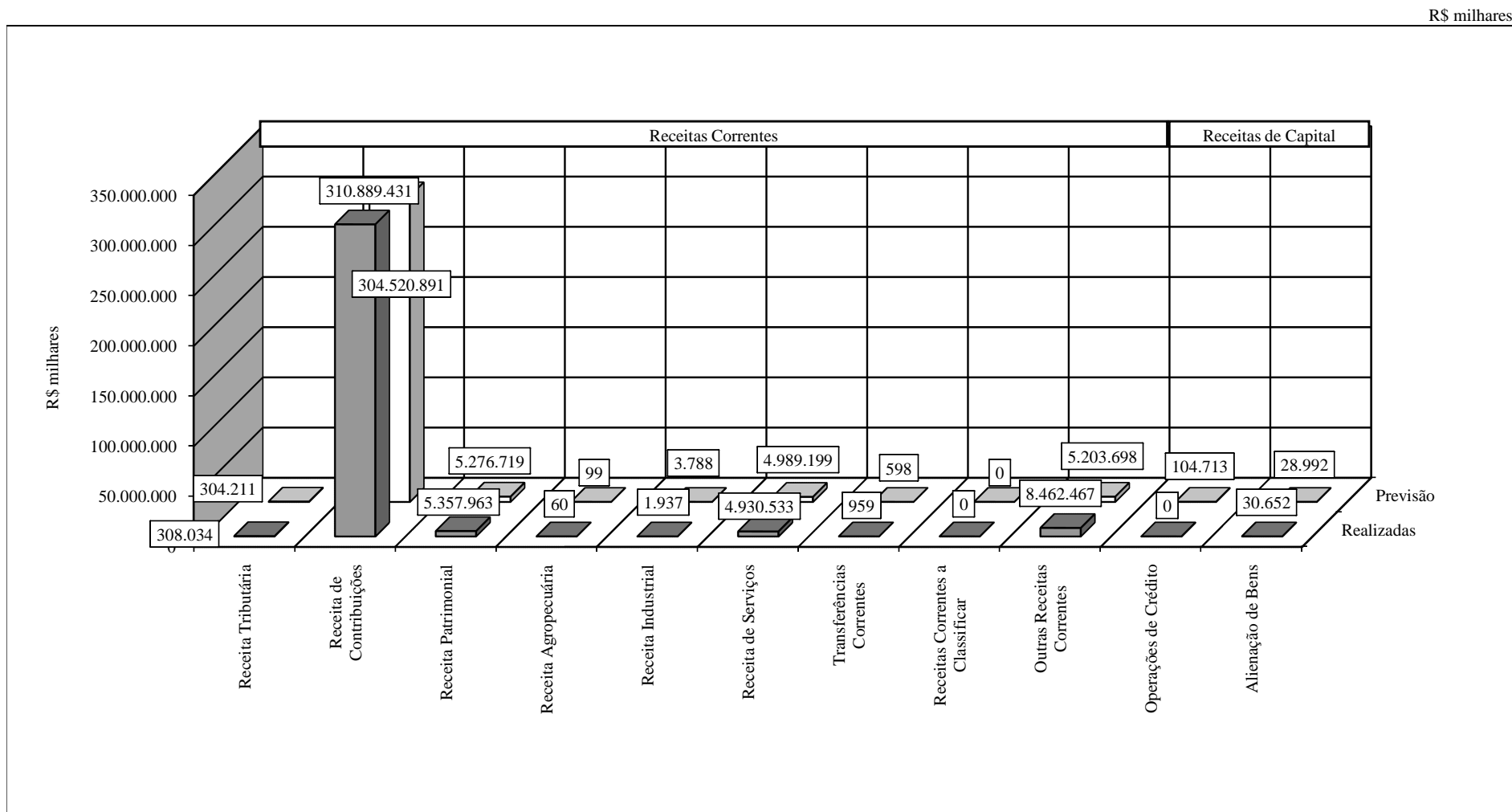
### RECEITA REALIZADA



Elabora-se a realização da receita a partir dos valores identificados na conta contábil 19114.00.00 - Receita Realizada, que registra os valores líquidos, ou seja, já deduzidos os Incentivos Fiscais, Retificações, Restituições, Descontos Concedidos, Deduções de Receita de Vendas e Serviços e Outras Deduções, no âmbito dos Orçamentos Fiscal e da Seguridade Social, mês fechado no SIAFI, movimento líquido, nas naturezas de receita da seguridade social que sejam afetadas pela DRU.



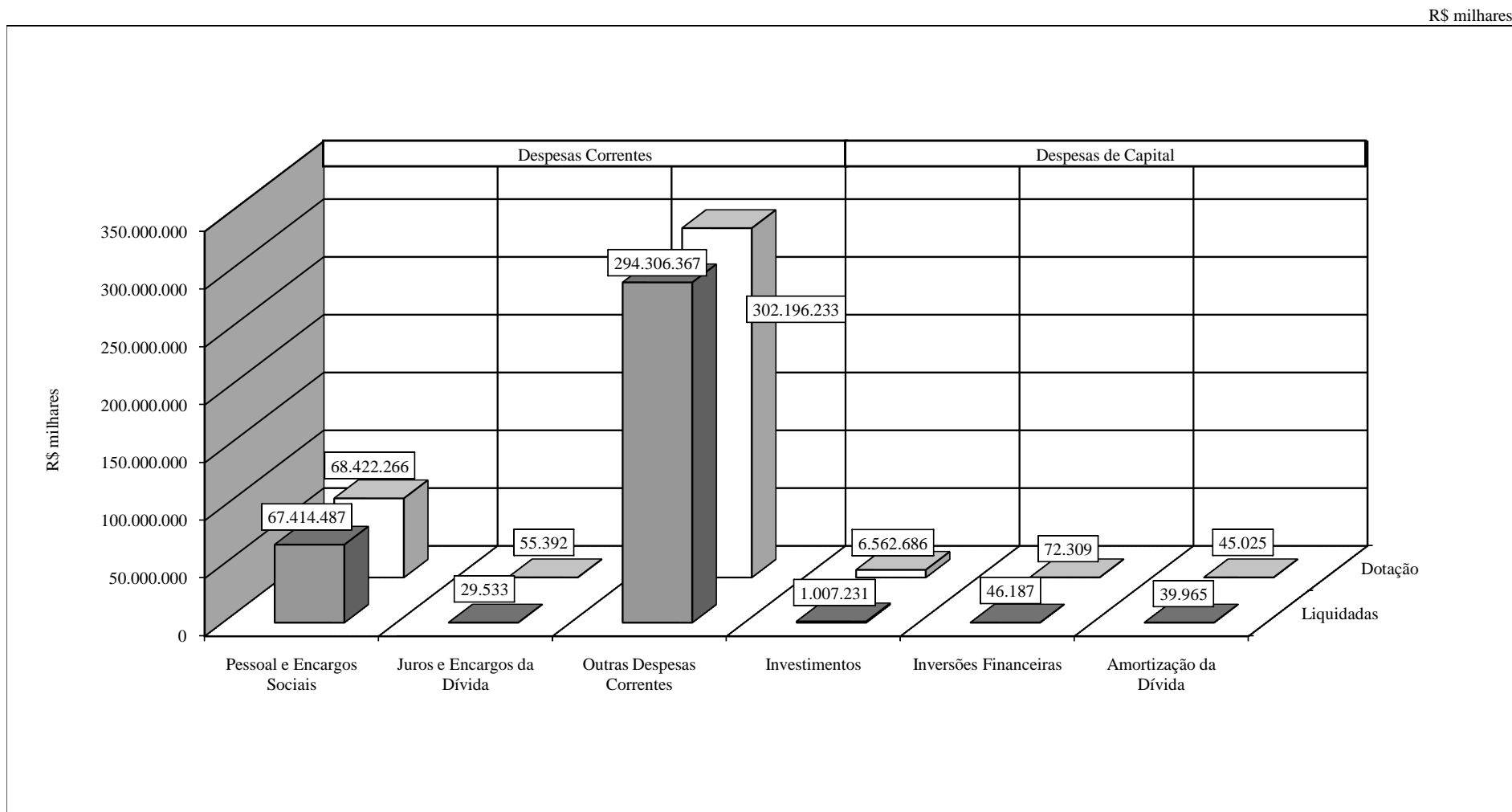
**GRÁFICO 13 - DEMONSTRATIVO DAS RECEITAS E DESPESAS DA UNIÃO**  
ORÇAMENTO DA SEGURIDADE SOCIAL  
JANEIRO A DEZEMBRO DE 2008/BIMESTRE NOVEMBRO-DEZEMBRO



FONTE: SIAFI - STN/CCONT/GEINC



**GRÁFICO 14 - DEMONSTRATIVO DAS RECEITAS E DESPESAS DA UNIÃO**  
ORÇAMENTO DA SEGURIDADE SOCIAL  
JANEIRO A DEZEMBRO DE 2008/BIMESTRE NOVEMBRO-DEZEMBRO



FONTE: SIAFI - STN/CCONT/GEINC



**TABELA 10 - DEMONSTRATIVO DAS DESPESAS DA UNIÃO POR PODER E ÓRGÃO**  
ORÇAMENTOS FISCAL E DA SEGURIDADE SOCIAL  
JANEIRO A DEZEMBRO DE 2008

R\$ milhares								
PODER / ORGÃO (SUPERIOR DA UG EXECUTORA) <sup>1</sup> (Despesas Exceto Intra-Orçamentárias)	DOTAÇÃO INICIAL (a)	DOTAÇÃO ATUALIZADA (b)	DESPESA EMPENHADA (c)	DESPESAS EXECUTADAS				VALORES PAGOS (f)
				DESPESAS LIQUIDADADAS (d)	INSCRITAS EM RESTOS A PAGAR NÃO PROCESSADOS (e)	% ((d+e)/ total (d+e))	% ((d+e)/b)	
LEGISLATIVO	6.794.972	7.042.979	6.574.517	6.015.604	558.912	0,7	93,3	5.867.330
Câmara dos Deputados	3.405.354	3.405.354	3.013.373	2.679.636	333.737	0,3	88,5	2.533.582
Senado Federal	2.433.515	2.596.915	2.527.417	2.466.344	61.073	0,3	97,3	2.466.147
Tribunal de Contas da União	956.103	1.040.710	1.033.726	869.624	164.102	0,1	99,3	867.602
JUDICIÁRIO	24.114.098	24.443.775	30.086.291	28.930.262	1.155.959	3,1	123,1	28.859.094
Supremo Tribunal Federal	453.788	454.631	437.040	336.075	100.964	0,0	96,1	335.652
Superior Tribunal de Justiça	713.361	715.327	718.066	686.186	31.880	0,1	100,4	686.085
Justiça Federal	8.520.945	8.656.773	14.304.057	13.870.202	433.855	1,5	165,2	13.845.685
Justiça Militar	265.201	268.889	265.667	255.602	10.065	0,0	98,8	255.487
Justiça Eleitoral	3.947.670	4.039.695	3.908.976	3.628.082	280.825	0,4	96,8	3.599.988
Justiça do Trabalho	9.132.249	9.222.097	9.364.717	9.090.289	274.428	1,0	101,5	9.076.554
Justiça do Distrito Federal e Territórios	1.080.884	1.086.363	1.087.767	1.063.826	23.941	0,1	100,1	1.059.641
MINISTÉRIO PÚBLICO DA UNIÃO	2.710.671	2.826.762	2.769.561	2.559.977	209.584	0,3	98,0	2.559.012
EXECUTIVO	854.797.601	1.043.161.300	929.711.346	880.115.146	49.584.644	95,9	89,1	874.495.662
Presidência da República	5.040.473	6.261.622	4.403.145	3.575.831	827.279	0,5	70,3	3.554.060
Ministério do Planejamento, Orçamento e Gestão	7.491.438	3.310.720	2.883.862	2.416.811	467.052	0,3	87,1	2.415.579
Ministério da Agricultura, Pecuária e Abastecimento	9.191.717	9.719.627	7.622.459	6.884.313	738.021	0,8	78,4	6.700.715
Ministério da Ciência e Tecnologia	5.987.859	6.476.293	5.211.287	4.261.233	950.054	0,5	80,5	4.141.365
Ministério da Fazenda	335.679.466	496.343.530	430.785.347	422.711.273	8.063.162	44,4	86,8	421.827.297
Ministério da Educação	35.019.177	38.179.572	37.883.957	34.347.878	3.535.822	3,9	99,2	32.757.918
Ministério do Desenvolvimento, Indústria e Comércio	2.375.033	2.412.778	1.943.741	1.854.528	89.213	0,2	80,6	1.286.035
Ministério da Justiça	7.491.419	8.599.613	7.636.061	6.714.532	921.463	0,8	88,8	6.696.092
Ministério de Minas e Energia	22.165.897	23.582.872	18.444.014	16.779.585	1.664.428	1,9	78,2	16.774.171
Ministério da Previdência Social	208.861.299	211.504.628	221.058.516	220.540.831	517.685	22,8	104,5	220.505.005
Ministério das Relações Exteriores	1.666.320	1.807.789	2.011.926	1.998.839	13.087	0,2	111,3	1.982.237
Ministério da Saúde	51.706.373	55.768.391	51.809.007	46.459.435	5.349.572	5,3	92,9	46.408.264
Ministério do Trabalho e Emprego	37.941.901	40.701.676	35.190.778	33.885.610	1.305.168	3,6	86,5	33.883.436
Ministério dos Transportes	14.828.188	17.199.634	13.755.668	6.150.745	7.604.922	1,4	80,0	6.010.013
Ministério das Comunicações	4.927.470	4.986.433	1.248.536	1.116.301	132.235	0,1	25,0	1.116.282
Ministério da Cultura	1.134.964	1.308.492	933.643	601.334	332.309	0,1	71,4	599.377
Ministério do Meio Ambiente	2.841.805	3.036.874	1.392.019	1.284.667	107.353	0,1	45,8	1.284.061
Ministério do Desenvolvimento Agrário	5.525.145	6.465.803	4.615.269	2.658.216	1.956.966	0,5	71,4	2.656.169
Ministério do Esporte	1.210.024	1.467.060	1.058.080	262.856	795.224	0,1	72,1	261.959
Ministério da Defesa	42.445.854	47.740.027	45.622.191	42.679.568	2.942.609	4,7	95,6	40.928.302
Ministério da Integração Nacional	12.819.601	15.140.085	11.841.093	7.690.950	4.150.141	1,2	78,2	7.672.949
Ministério do Turismo	2.685.570	3.044.044	2.370.454	539.398	1.831.056	0,2	77,9	535.873
Ministério do Desenvolvimento Social e Combate à Fome	28.596.385	29.116.744	12.957.467	12.784.498	172.969	1,3	44,5	12.611.225
Ministério das Cidades	7.164.221	8.986.994	7.032.824	1.915.915	5.116.855	0,7	78,3	1.887.280
TOTAL (Despesas Exceto Intra-Orçamentárias)	888.417.343	1.077.474.816	969.141.715		969.130.089	100,0	89,9	911.781.098

FONTE: SIAFI - STN/CCONT/GEINC

Continua (1/2)



**TABELA 10 - DEMONSTRATIVO DAS DESPESAS DA UNIÃO POR PODER E ÓRGÃO**  
ORÇAMENTOS FISCAL E DA SEGURIDADE SOCIAL  
JANEIRO A DEZEMBRO DE 2008

Continuação

R\$ milhares

PODER / ÓRGÃO (SUPERIOR DA UG EXECUTORA) <sup>1</sup> (Despesas Intra-Orçamentárias)	DOTAÇÃO INICIAL (a)	DOTAÇÃO ATUALIZADA (b)	DESPESA EMPENHADA (c)	DESPESAS EXECUTADAS				VALORES PAGOS (e)
				DESPESAS LIQUIDADAS (d)	INSCRITAS EM RESTOS A PAGAR NÃO PROCESSADOS (e)	% ((d+e)/ total (d+e))	% ((d+e)/b)	
LEGISLATIVO	659.247	680.852	619.496	578.458	41.037	4,8	85,0	578.433
Câmara dos Deputados	316.446	316.446	267.955	250.011	17.943	2,1	79,0	249.986
Senado Federal	243.849	256.349	243.484	242.348	1.136	2,0	94,5	242.348
Tribunal de Contas da União	98.951	108.057	108.057	86.099	21.958	0,7	79,7	86.099
JUDICIÁRIO	2.331.794	2.364.357	2.296.401	2.270.142	26.259	19,0	96,0	2.269.934
Supremo Tribunal Federal	25.536	25.573	25.565	23.480	2.085	0,2	91,8	23.480
Superior Tribunal de Justiça	73.504	73.583	73.678	69.477	4.201	0,6	94,4	69.465
Justiça Federal	687.311	690.773	664.912	662.430	2.481	5,5	95,9	662.357
Justiça Militar	20.256	20.377	19.444	19.392	52	0,2	95,2	19.392
Justiça Eleitoral	300.020	308.020	304.388	298.068	6.320	2,5	96,8	298.002
Justiça do Trabalho	1.104.310	1.112.554	1.074.935	1.063.846	11.089	8,9	95,6	1.063.802
Justiça do Distrito Federal e Territórios	120.858	133.478	133.478	133.448	30	1,1	100,0	133.437
MINISTÉRIO PÚBLICO DA UNIÃO	342.055	345.700	330.601	327.893	2.708	2,7	94,8	327.893
EXECUTIVO	9.135.974	9.699.841	8.703.178	8.125.868	577.295	68,0	83,8	7.881.465
Presidência da República	399.146	475.145	440.737	429.221	11.516	3,6	90,3	429.116
Ministério do Planejamento, Orçamento e Iestão	1.091.934	795.375	200.710	198.689	2.021	1,7	25,0	187.634
Ministério da Agricultura, Pecuária e Abastecimento	288.594	298.560	296.593	294.230	2.358	2,5	98,5	276.647
Ministério da Ciência e Tecnologia	133.006	156.107	152.644	150.877	1.767	1,3	96,6	150.513
Ministério da Fazenda	1.001.705	1.294.326	1.292.960	1.288.884	4.076	10,8	99,6	1.128.959
Ministério da Educação	3.091.237	3.285.419	3.189.815	2.689.743	500.062	22,5	81,9	2.657.416
Ministério do Desenvolvimento, Indústria e Comércio	51.927	55.479	54.934	52.740	2.193	0,4	95,1	52.661
Ministério da Justiça	557.383	627.991	623.888	616.898	6.990	5,2	98,2	616.809
Ministério de Minas e Energia	31.764	38.244	36.906	35.120	1.786	0,3	91,8	33.860
Ministério da Previdência Social	613.400	481.152	480.403	477.530	2.873	4,0	99,2	477.529
Ministério das Relações Exteriores	72.793	81.714	80.013	79.507	506	0,7	97,3	63.440
Ministério da Saúde	882.729	978.645	926.768	920.010	6.758	7,7	94,0	916.614
Ministério do Trabalho e Emprego	173.168	175.298	164.750	164.449	300	1,4	93,8	164.449
Ministério dos Transportes	89.643	102.954	83.303	77.833	5.470	0,7	75,6	76.718
Ministério das Comunicações	40.141	40.737	35.548	32.661	2.888	0,3	80,2	32.661
Ministério da Cultura	32.207	37.578	36.116	34.594	1.522	0,3	92,1	34.365
Ministério do Meio Ambiente	114.349	124.812	113.736	112.981	755	0,9	90,5	112.594
Ministério do Desenvolvimento Alirário	67.423	79.491	77.726	75.824	1.903	0,6	95,4	75.819
Ministério do Esporte	2.571	2.662	2.538	2.418	120	0,0	90,8	2.418
Ministério da Defesa	283.722	304.121	303.852	287.916	15.936	2,4	94,7	287.604
Ministério da Integração Nacional	60.040	61.546	53.113	51.771	1.342	0,4	84,1	51.765
Ministério do Turismo	4.323	4.599	4.363	4.247	116	0,0	92,3	4.245
Ministério do Desenvolvimento Social e Combate à Fome	5.780	6.541	6.225	5.593	632	0,0	85,5	5.593
Ministério das Cidades	46.988	191.345	45.540	42.133	3.407	0,4	22,0	42.036
<b>TOTAL (Despesas Intra-Orçamentárias)</b>	<b>12.469.069</b>	<b>13.090.750</b>	<b>11.949.675</b>	<b>11.949.661</b>	<b>11.949.661</b>	<b>100,0</b>	<b>91,3</b>	<b>11.057.726</b>

Fonte: SIAFI - STN/CONT/GEINC

(2/2)

<sup>1</sup> Os valores apresentados neste demonstrativo se referem aos valores executados por todas as unidades vinculadas ao Órgão em questão, incluindo-se tanto dotações próprias como créditos orçamentários recebidos de outros órgãos por meio de descentralização.

Notas:

a) Excetuados os valores do refinanciamento da Dívida Pública da União.

b) Eventual ocorrência de despesa realizada maior que a dotação do respectivo órgão decorre de variação cambial e/ou de descentralização de crédito orçamentário, que é computada na execução (empenho/liquidação), mas não é computada na dotação.

c) Durante o exercício, somente as despesas liquidadas são consideradas executadas. No encerramento do exercício, as despesas não liquidadas inscritas em restos a pagar não processados são também consideradas executadas.

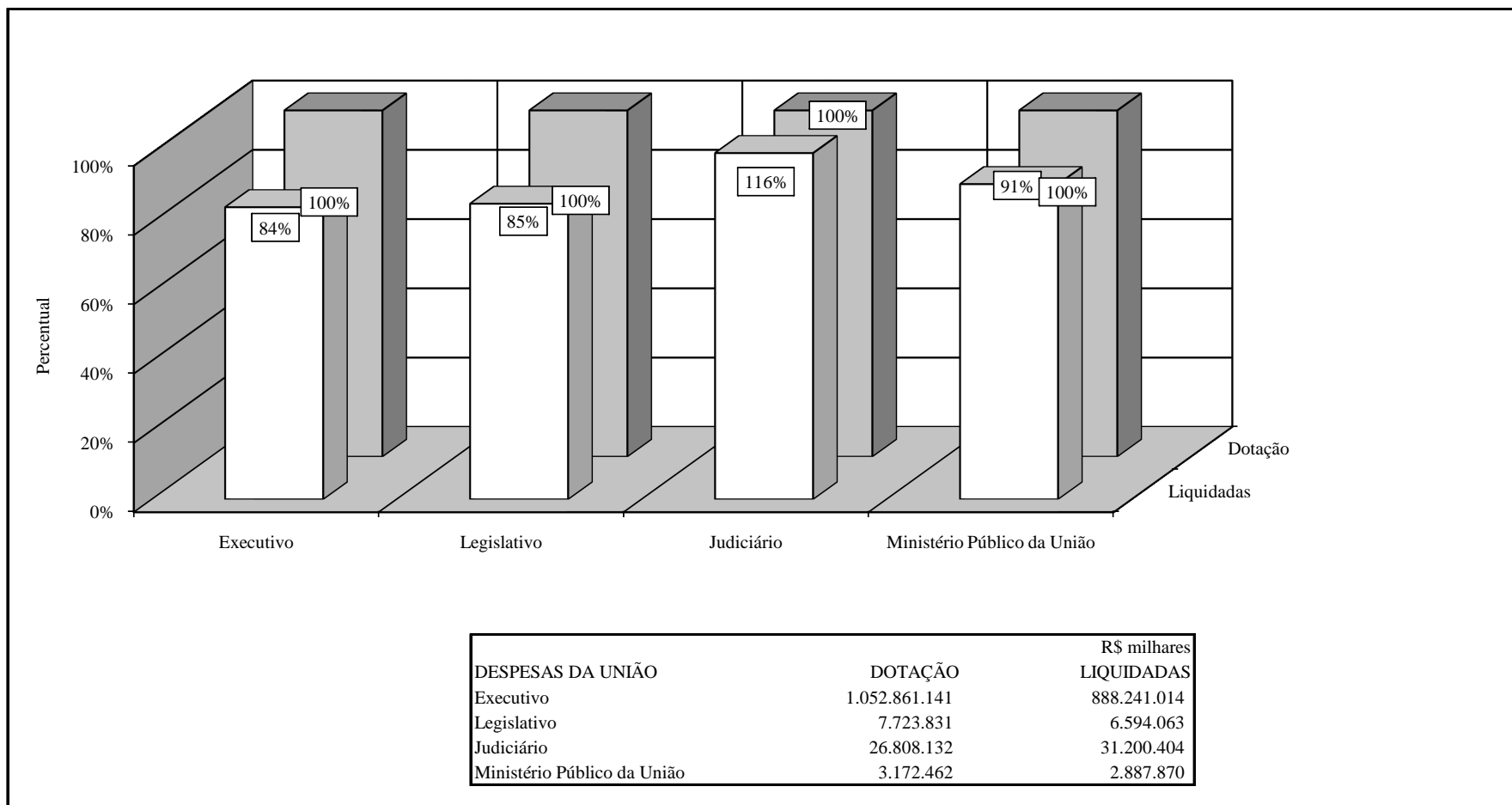
Dessa forma, para maior transparência, as despesas executadas estão segregadas em:

. Despesas liquidadas, consideradas aquelas em que houve a entrega do material ou serviço, nos termos do art. 63 da Lei 4.320/64;

. Despesas empenhadas mas não liquidadas, inscritas em restos a pagar não processados, consideradas liquidadas no encerramento do exercício, por força do art.35, inciso II da Lei 4.320/64.



**GRÁFICO 15 - RELAÇÃO ENTRE LIQUIDAÇÃO E DOTAÇÃO DAS DESPESAS DA UNIÃO POR PODER**  
ORÇAMENTOS FISCAL E DA SEGURIDADE SOCIAL  
JANEIRO A DEZEMBRO DE 2008



FONTE: SIAFI - STN/CCONT/GEINC

Nota: Excetuados os valores do refinanciamento da Dívida Pública da União.



**TABELA 11 - DEMONSTRATIVO DAS DESPESAS DA UNIÃO POR UNIDADE ORÇAMENTÁRIA**  
ORÇAMENTOS FISCAL E DA SEGURIDADE SOCIAL  
JANEIRO A DEZEMBRO DE 2008

R\$ milhares								
UNIDADE ORÇAMENTÁRIA (Despesas Exceto Intra-Orçamentárias)	DOTAÇÃO INICIAL (a)	DOTAÇÃO ATUALIZADA (b)	DESPESA EMPENHADA (c)	DESPESAS EXECUTADAS				VALORES PAGOS (e)
				DESPESAS LIQUIDADAS (d)	INSCRITAS EM RESTOS A PAGAR NÃO PROCESSADOS (e)	% ((d+e)/ total (d+e))	% ((d+e)/b)	
Câmara dos Deputados	3.400.315	3.400.315	3.010.236	2.677.213	333.023	0,3	88,5	2.531.159
Fundo Rotativo da Câmara dos Deputados	5.039	5.039	3.137	2.423	714	0,0	62,3	2.423
Senado Federal	2.325.483	2.488.883	2.445.429	2.397.322	48.107	0,3	98,3	2.397.125
Sec. Esp. de Informática do Senado Federal	63.164	63.164	44.155	33.859	10.296	0,0	69,9	33.859
Secretaria Espec. de Editoração e Publicação	35.744	35.744	34.085	32.224	1.861	0,0	95,4	32.224
Fundo Especial do Senado Federal	2.012	2.012	0	0	0	0,0	0,0	0
Fundo de Infor.e Proc.de Dados do Sen.Federal	425	425	0	0	0	0,0	0,0	0
Fundo da Secretaria Especial de Editoração e Publicação	6.688	6.688	3.748	2.939	809	0,0	56,0	2.939
Tribunal de Contas da União	956.103	1.040.710	1.034.548	870.342	164.206	0,1	99,4	868.320
Supremo Tribunal Federal	380.773	386.210	377.799	318.794	59.006	0,0	97,8	318.377
Conselho Nacional de Justiça	73.015	68.421	59.251	17.293	41.959	0,0	86,6	17.286
Superior Tribunal de Justiça	690.606	692.472	691.235	659.462	31.773	0,1	99,8	659.361
Precatórios do Superior Tribunal de Justiça	22.755	22.855	22.854	22.747	107	0,0	100,0	22.747
Justiça Federal de Primeiro Grau	4.238.438	4.052.457	4.038.257	3.852.041	186.216	0,4	99,6	3.835.215
Tribunal Regional Federal da 1ª Região	483.568	573.391	566.252	535.557	30.695	0,1	98,8	535.528
Tribunal Regional Federal da 2ª Região	265.037	402.229	399.277	386.833	12.445	0,0	99,3	385.677
Tribunal Regional Federal da 3ª Região	405.637	490.382	487.863	462.274	25.589	0,1	99,5	456.999
Tribunal Regional Federal da 4ª Região	351.157	410.241	409.484	397.213	12.272	0,0	99,8	396.840
Tribunal Regional Federal da 5ª Região	207.864	315.485	315.045	311.486	3.560	0,0	99,9	310.645
Precatórios dos Tribunais Regionais Federais	2.569.244	2.412.590	2.408.252	2.407.867	385	0,2	99,8	2.407.867
Justiça Militar	265.201	268.889	265.667	255.602	10.065	0,0	98,8	255.487
Tribunal Superior Eleitoral	1.511.111	1.032.651	1.005.744	863.533	142.142	0,1	97,4	844.581
Tribunal Regional Eleitoral do Acre	20.828	26.797	26.379	25.447	931	0,0	98,4	25.029
Tribunal Regional Eleitoral de Alagoas	45.985	55.138	54.570	53.361	1.209	0,0	99,0	53.243
Tribunal Regional Eleitoral do Amazonas	48.140	58.647	57.577	54.813	2.764	0,0	98,2	54.769
Tribunal Regional Eleitoral da Bahia	150.505	163.447	162.471	157.395	5.076	0,0	99,4	155.040
Tribunal Regional Eleitoral do Ceará	94.450	120.305	115.345	113.560	1.785	0,0	95,9	113.273
Tribunal Regional Eleitoral do Distrito Federal	55.274	61.907	61.832	56.043	5.789	0,0	99,9	55.785
Tribunal Regional Eleitoral do Espírito Santo	44.484	58.461	57.921	55.736	2.184	0,0	99,1	54.856
Tribunal Regional Eleitoral de Goiás	72.062	91.847	90.788	86.587	4.201	0,0	98,8	86.262
Tribunal Regional Eleitoral do Maranhão	68.957	84.789	83.800	81.407	2.392	0,0	98,8	81.154
Tribunal Regional Eleitoral de Mato Grosso	46.673	62.728	59.506	56.731	2.775	0,0	94,9	56.681
Tribunal Regional Eleitoral de Mato G. do Sul	43.333	54.833	54.388	51.142	3.246	0,0	99,2	51.078
Tribunal Regional Eleitoral de Minas Gerais	230.449	298.330	288.881	264.176	24.705	0,0	96,8	263.133
Tribunal Regional Eleitoral do Pará	75.505	93.454	93.331	86.214	7.117	0,0	99,9	86.069
Tribunal Regional Eleitoral da Paraíba	59.984	75.665	74.969	72.996	1.973	0,0	99,1	72.944
Tribunal Regional Eleitoral do Paraná	95.853	145.086	142.006	131.475	10.531	0,0	97,9	131.417
Tribunal Regional Eleitoral de Pernambuco	111.026	136.608	135.973	128.022	7.952	0,0	99,5	127.918

FONTE: SIAFI - STN/CONT/GEINC

Continua (1/19)





**TABELA 11 - DEMONSTRATIVO DAS DESPESAS DA UNIÃO POR UNIDADE ORÇAMENTÁRIA**  
ORÇAMENTOS FISCAL E DA SEGURIDADE SOCIAL  
JANEIRO A DEZEMBRO DE 2008

Continuação

R\$ milhares

UNIDADE ORÇAMENTÁRIA (Despesas Exceto Intra-Orçamentárias)	DOTAÇÃO INICIAL (a)	DOTAÇÃO ATUALIZADA (b)	DESPESA EMPENHADA (c)	DESPESAS EXECUTADAS				VALORES PAGOS (e)
				DESPESAS LIQUIDADAS (d)	INSCRITAS EM RESTOS A PAGAR NÃO PROCESSADOS (e)	% ((d+e)/ total (d+e))	% ((d+e)/b)	
Tribunal Regional Eleitoral do Piauí	62.855	77.555	77.217	74.827	2.390	0,0	99,6	74.800
Tribunal Regional Eleitoral do Rio de Janeiro	214.808	282.424	280.956	271.566	9.390	0,0	99,5	271.516
Tribunal Regional Eleitoral do Rio G.do Norte	65.174	76.276	75.985	70.084	5.902	0,0	99,6	68.951
Tribunal Regional Eleitoral do Rio G. do Sul	115.661	143.934	143.051	138.247	4.804	0,0	99,4	138.150
Tribunal Regional Eleitoral de Rondônia	30.217	41.678	41.524	38.944	2.580	0,0	99,6	38.943
Tribunal Regional Eleitoral de Santa Catarina	84.212	99.000	97.816	94.310	3.506	0,0	98,8	93.897
Tribunal Regional Eleitoral de São Paulo	286.451	351.466	348.908	337.277	11.630	0,0	99,3	336.911
Tribunal Regional Eleitoral de Sergipe	39.101	49.347	48.103	44.151	3.952	0,0	97,5	44.144
Tribunal Regional Eleitoral de Tocantins	35.654	43.778	43.612	40.434	3.178	0,0	99,6	39.773
Tribunal Regional Eleitoral de Roraima	20.362	28.474	27.652	26.323	1.329	0,0	97,1	26.323
Tribunal Regional Eleitoral do Amapá	24.224	30.741	30.491	23.685	6.806	0,0	99,2	23.681
Fundo Partidário	194.330	194.330	170.013	169.813	200	0,0	87,5	169.813
Tribunal Superior do Trabalho	886.456	553.628	552.638	480.360	72.277	0,1	99,8	478.525
Tribunal Regional do Trabalho da 1ª Região	904.925	940.910	938.883	919.107	19.776	0,1	99,8	918.819
Tribunal Regional do Trabalho da 2ª Região	1.011.964	1.036.562	1.032.270	1.011.493	20.777	0,1	99,6	1.009.196
Tribunal Regional do Trabalho da 3ª Região	839.715	886.043	885.689	861.938	23.751	0,1	100,0	860.198
Tribunal Regional do Trabalho da 4ª Região	716.592	756.844	750.213	735.859	14.354	0,1	99,1	735.789
Tribunal Regional do Trabalho da 5ª Região	492.303	517.406	517.121	509.306	7.816	0,1	99,9	509.300
Tribunal Regional do Trabalho da 6ª Região	380.754	397.959	397.730	389.594	8.136	0,0	99,9	389.594
Tribunal Regional do Trabalho da 7ª Região	173.082	184.090	184.061	182.413	1.647	0,0	100,0	182.391
Tribunal Regional do Trabalho da 8ª Região	267.766	288.078	284.551	275.049	9.503	0,0	98,8	275.049
Tribunal Regional do Trabalho da 9ª Região	383.655	417.612	417.571	407.127	10.444	0,0	100,0	406.842
Tribunal Regional do Trabalho da 10ª Região	286.093	301.924	301.922	293.327	8.595	0,0	100,0	292.362
Tribunal Regional do Trabalho da 11ª Região	213.969	227.279	226.655	223.737	2.918	0,0	99,7	223.611
Tribunal Regional do Trabalho da 12ª Região	338.598	357.413	357.201	345.255	11.946	0,0	99,9	345.255
Tribunal Regional do Trabalho da 13ª Região	204.262	213.871	211.548	207.543	4.005	0,0	98,9	207.543
Tribunal Regional do Trabalho da 14ª Região	157.860	168.692	168.441	164.301	4.140	0,0	99,9	164.247
Tribunal Regional do Trabalho da 15ª Região	660.283	698.459	698.438	689.647	8.791	0,1	100,0	689.247
Tribunal Regional do Trabalho da 16ª Região	93.612	99.007	98.846	94.419	4.426	0,0	99,8	94.419
Tribunal Regional do Trabalho da 17ª Região	129.763	147.660	132.099	130.597	1.502	0,0	89,5	126.407
Tribunal Regional do Trabalho da 18ª Região	149.060	160.830	160.829	158.074	2.755	0,0	100,0	157.135
Tribunal Regional do Trabalho da 19ª Região	93.762	99.060	98.987	95.690	3.298	0,0	99,9	95.645
Tribunal Regional do Trabalho da 20ª Região	76.206	84.526	84.117	81.836	2.281	0,0	99,5	81.763
Tribunal Regional do Trabalho da 21ª Região	110.369	117.602	117.254	115.047	2.207	0,0	99,7	114.897
Tribunal Regional do Trabalho da 22ª Região	61.590	67.592	67.349	65.731	1.619	0,0	99,6	65.612
Tribunal Regional do Trabalho da 23ª Região	117.494	116.239	115.623	113.552	2.071	0,0	99,5	113.425
Tribunal Regional do Trabalho da 24ª Região	101.594	121.963	121.833	110.617	11.216	0,0	99,9	110.614
Precatórios dos Tribunais Regionais do Trabalho	280.524	260.849	258.677	256.952	1.725	0,0	99,2	256.952

FONTE: SIAFI - STN/CCONT/GEINC

Continua (2/19)



**TABELA 11 - DEMONSTRATIVO DAS DESPESAS DA UNIÃO POR UNIDADE ORÇAMENTÁRIA**  
ORÇAMENTOS FISCAL E DA SEGURIDADE SOCIAL  
JANEIRO A DEZEMBRO DE 2008

Continuação

R\$ milhares

UNIDADE ORÇAMENTÁRIA (Despesas Exceto Intra-Orçamentárias)	DOTAÇÃO INICIAL (a)	DOTAÇÃO ATUALIZADA (b)	DESPESA EMPENHADA (c)	DESPESAS EXECUTADAS				VALORES PAGOS (e)
				DESPESAS LIQUIDADAS (d)	INSCRITAS EM RESTOS A PAGAR NÃO PROCESSADOS (e)	% ((d+e)/ total (d+e))	% ((d+e)/b)	
Tribunal de Justiça do Distrito Federal	1.077.856	1.083.134	1.083.134	1.060.967	22.167	0,1	100,0	1.056.784
Justiça da Infância e da Juventude	3.028	3.228	3.228	2.811	417	0,0	100,0	2.811
Gabinete da Presidência da República	967.674	1.114.613	914.873	726.984	187.881	0,1	82,1	690.406
Gabinete da Vice-Presidência da República	5.012	6.563	6.465	6.383	60	0,0	98,2	6.363
Advocacia-Geral da União	1.363.133	1.667.754	1.624.480	1.543.979	80.502	0,2	97,4	1.541.260
Agência Brasileira de Inteligência - ABIN	197.151	273.004	255.192	243.021	12.171	0,0	93,5	242.978
Arquivo Nacional	41.734	44.891	43.583	41.531	2.049	0,0	97,1	41.458
Secretaria Especial de Direitos Humanos	161.025	165.362	130.759	91.935	38.824	0,0	79,1	90.046
Secretaria Especial de Políticas para Mulheres	60.339	61.029	55.485	37.151	18.334	0,0	90,9	36.721
Secretaria Especial de Aquicultura e Pesca	272.755	299.271	192.189	91.586	100.603	0,0	64,2	91.164
Controladoria-Geral da União	348.575	415.723	404.571	392.557	12.014	0,0	97,3	392.411
Secretaria Esp. Pol. Prom. da Igualdade Racial	34.847	37.047	24.100	14.563	9.537	0,0	65,1	14.225
Secretaria Especial De Portos/Pr	788.679	1.330.508	686.125	320.406	365.719	0,1	51,6	316.829
Procuradoria Geral Federal - PGF	0	0	0	0	0	0,0	0,0	0
Instituto Nacional de Tecnologia da Informação - ITI	14.925	15.950	14.251	12.976	1.275	0,0	89,3	12.964
Instituto de Pesquisa Econômica e Aplicada	183.401	195.873	190.363	184.340	6.024	0,0	97,2	184.339
Empresa Brasileira de Comunicação S/A	307.108	48.516	48.516	48.516	0	0,0	100,0	48.027
Empresa Brasil de Comunicação	(14.107)	269.585	237.844	121.707	116.137	0,0	88,2	112.291
Fundo Nacional Antidrogas - FUNAD	17.499	18.399	11.339	7.899	3.440	0,0	61,6	7.227
Fundo de Imprensa Nacional	248.889	255.389	155.723	141.882	13.841	0,0	61,0	141.120
Fundo Nacional para a Criança e o Adolescente - FNCA	41.834	42.144	30.691	22.537	8.154	0,0	72,8	22.537
Ministério da Agricultura, do Abastecimento e da Reforma Agrária	2.851.689	3.089.525	2.700.760	2.217.031	483.729	0,3	87,4	2.170.972
Empresa Brasileira de Pesquisa Agropecuária	1.034.405	1.281.822	1.256.819	1.135.772	120.990	0,1	98,0	1.093.284
Companhia Nacional de Abastecimento	2.743.811	2.786.468	1.029.701	936.929	92.709	0,1	37,0	910.958
Fundo de Defesa da Economia Cafeteira	39.971	39.971	27.184	20.115	7.065	0,0	68,0	18.737
Ministério da Ciência e Tecnologia	1.079.398	1.348.715	1.222.368	816.267	406.101	0,1	90,6	808.214
Conselho Nacional de Desenvolvimento Científico e Tecnológico	785.647	811.663	816.836	788.197	28.639	0,1	100,6	781.876
Comissão Nacional de Energia Nuclear - CNEN	390.213	471.824	465.388	435.163	30.226	0,0	98,6	435.111
Agência Espacial Brasileira - AEB	168.014	201.085	197.234	91.135	106.099	0,0	98,1	90.261
Indústrias Nucleares do Brasil S/A - INB	497.755	498.618	428.373	339.109	89.265	0,0	85,9	336.671
Nuclebrás Equipamentos Pesados S/A - NUCLEP	71.786	143.410	129.976	129.976	0	0,0	90,6	110.643
Fundo Nacional de Desenvolvimento Científico e Tecnológico	2.770.047	2.775.977	1.760.654	1.383.567	377.036	0,2	63,4	1.310.466
Ministério da Fazenda	5.198.390	5.551.088	5.360.345	5.306.354	53.991	0,6	96,6	5.305.620
Receita Federal do Brasil	4.550.010	6.164.329	5.773.603	5.316.135	457.468	0,6	93,7	5.271.101
Procuradoria Geral da Fazenda Nacional	571.036	607.425	300.408	286.065	14.343	0,0	49,5	285.654
Banco Central do Brasil	1.481.412	1.822.989	1.782.955	1.772.020	22	0,2	97,2	1.772.020
Comissão de Valores Mobiliários	151.271	157.763	105.770	97.136	8.634	0,0	67,0	96.439
Superintendência de Seguros Privados	115.024	121.516	97.568	93.293	4.276	0,0	80,3	80.979

FONTE: SIAFI - STN/CCONT/GEINC

Continua (3/19)



**TABELA 11 - DEMONSTRATIVO DAS DESPESAS DA UNIÃO POR UNIDADE ORÇAMENTÁRIA**  
ORÇAMENTOS FISCAL E DA SEGURIDADE SOCIAL  
JANEIRO A DEZEMBRO DE 2008

Continuação

R\$ milhares								
UNIDADE ORÇAMENTÁRIA (Despesas Exceto Intra-Orçamentárias)	DOTAÇÃO INICIAL (a)	DOTAÇÃO ATUALIZADA (b)	DESPESA EMPENHADA (c)	DESPESAS EXECUTADAS				VALORES PAGOS (e)
				DESPESAS LIQUIDADADAS (d)	INSCRITAS EM RESTOS A PAGAR NÃO PROCESSADOS (e)	% ((d+e)/ total (d+e))	% ((d+e)/b)	
Fundo de Compensação e Variações Salariais	624.129	624.129	624.129	167.202	456.927	0,1	100,0	167.202
Fundo de Estabilidade do Seguro Rural	90.563	90.563	1.076	1.074	1	0,0	1,2	1.074
Fundo Especial de Treinamento e Desenvolvimento	18.901	22.474	14.242	12.649	1.593	0,0	63,4	12.617
Fundo de Garantia à Exportação - FGE	584.969	584.969	11.254	10.005	1.250	0,0	1,9	10.005
Ministério da Educação e do Desporto	1.975.633	2.172.923	1.756.777	942.773	814.002	0,2	80,8	904.926
Instituto Nacional de Educação de Surdos	44.419	48.628	47.007	42.551	4.456	0,0	96,7	42.415
Instituto Benjamin Constant	35.171	37.947	36.761	33.640	3.121	0,0	96,9	33.309
Colégio Pedro II	201.085	223.672	222.445	218.903	3.542	0,0	99,5	218.834
Centro Federal de Educação Tecnológica de Alagoas	48.430	54.399	53.814	52.655	1.155	0,0	98,9	52.219
Centro Federal de Educação Tecnológica Amazonas	41.322	45.798	45.084	42.730	2.354	0,0	98,4	42.540
Centro Federal de Educação Tecnológica de Campos	62.738	71.320	70.894	69.224	1.670	0,0	99,4	68.956
Escola Técnica Federal do Ceará	53.171	60.780	59.708	56.867	2.840	0,0	98,2	56.782
Centro Federal de Educação Tecnológica do Espírito Santo	69.586	91.302	74.882	70.299	4.580	0,0	82,0	70.203
Centro Federal de Educação Tecnológica de Goiás	49.468	59.981	59.797	57.000	2.691	0,0	99,5	56.530
Escola Técnica Federal de Mato Grosso	63.733	46.150	42.823	39.298	3.524	0,0	92,8	39.260
Escola Técnica Federal de Ouro Preto	27.139	33.485	33.030	32.611	419	0,0	98,6	32.610
Centro Federal de Educação Tecnológica do Pará	43.382	53.466	51.573	50.750	823	0,0	96,5	49.720
Centro Federal de Educação Tecnológica da Paraíba	60.169	70.480	70.010	66.868	3.142	0,0	99,3	65.637
Centro Federal de Educação Tecnológica de Pelotas	54.743	66.239	65.693	64.151	1.542	0,0	99,2	63.992
Centro Federal de Educação Tecnológica de Pernambuco	64.985	74.262	72.429	67.688	4.741	0,0	97,5	66.950
Escola Técnica Federal do Piauí	40.530	48.826	48.197	45.632	2.565	0,0	98,7	45.475
Centro Federal de Educação Tecnológica de Química - Nilop.-RJ	52.739	61.253	55.977	55.032	945	0,0	91,4	54.976
Escola Técnica Federal do Rio Grande do Norte	67.743	79.936	77.993	74.238	3.754	0,0	97,6	73.886
Centro Federal de Educação Tecnológica de Santa Catarina	64.224	75.973	73.888	71.602	2.286	0,0	97,3	71.414
Centro Federal de Educação Tecnológica de São Paulo	59.022	71.209	68.966	62.118	6.848	0,0	96,9	61.391
Escola Técnica Federal de Sergipe	30.301	35.025	34.576	33.581	995	0,0	98,7	33.450
Escola Técnica Federal de Roraima	19.121	23.240	22.508	18.958	3.550	0,0	96,8	18.926
Escola Técnica Federal de Palmas	12.934	14.571	14.370	13.600	770	0,0	98,6	13.592
Fundação Universidade Federal Vale São Francisco	51.049	56.831	41.665	28.489	13.176	0,0	73,3	28.390
Universidade Federal de Alagoas	250.555	293.649	289.228	281.289	7.939	0,0	98,5	276.858
Universidade Federal da Bahia	565.092	635.296	602.299	580.405	21.893	0,1	94,8	578.751
Universidade Federal do Ceará	554.931	643.296	611.145	585.080	26.065	0,1	95,0	583.355
Universidade Federal do Espírito Santo	288.773	354.648	326.367	302.375	23.988	0,0	92,0	301.444
Universidade Federal de Goiás	363.013	422.588	408.459	387.875	20.584	0,0	96,7	387.600
Universidade Federal Fluminense	646.112	756.128	732.205	700.238	31.967	0,1	96,8	697.749
Universidade Federal de Juiz de Fora	211.497	273.206	252.351	233.233	19.119	0,0	92,4	232.271
Universidade Federal de Minas Gerais	726.981	829.903	815.203	787.993	27.210	0,1	98,2	787.118
Universidade Federal do Pará	398.531	475.752	452.675	432.406	20.268	0,0	95,1	431.225

FONTE: SIAFI - STN/CCONT/GEINC

Continua (4/19)



**TABELA 11 - DEMONSTRATIVO DAS DESPESAS DA UNIÃO POR UNIDADE ORÇAMENTÁRIA**  
ORÇAMENTOS FISCAL E DA SEGURIDADE SOCIAL  
JANEIRO A DEZEMBRO DE 2008

Continuação

R\$ milhares								
UNIDADE ORÇAMENTÁRIA (Despesas Exceto Intra-Orçamentárias)	DOTAÇÃO INICIAL (a)	DOTAÇÃO ATUALIZADA (b)	DESPESA EMPENHADA (c)	DESPESAS EXECUTADAS				VALORES PAGOS (e)
				DESPESAS LIQUIDADAS (d)	INSCRITAS EM	% ((d+e)/ total (d+e))	% ((d+e)/b)	
					RESTOS A PAGAR NÃO PROCESSADOS (e)			
Universidade Federal da Paraíba	535.381	617.515	607.195	595.140	12.055	0,1	98,3	593.889
Universidade Federal do Paraná	544.707	645.856	601.700	582.069	19.631	0,1	93,2	580.405
Universidade Federal de Pernambuco	505.120	579.672	563.175	536.758	26.417	0,1	97,2	535.290
Universidade Federal do Rio Grande do Norte	471.238	536.294	513.581	505.817	7.763	0,1	95,8	505.499
Universidade Federal do Rio Grande do Sul	603.243	683.058	666.786	652.862	13.924	0,1	97,6	651.819
Universidade Federal do Rio de Janeiro	1.327.538	1.448.319	1.441.606	1.427.686	13.919	0,1	99,5	1.422.342
Universidade Federal de Santa Catarina	568.675	603.903	571.585	554.732	16.852	0,1	94,6	554.243
Universidade Federal de Santa Maria	373.522	447.928	440.700	425.459	15.241	0,0	98,4	423.946
Universidade Federal Rural de Pernambuco	157.642	180.719	179.742	165.000	14.743	0,0	99,5	164.626
Universidade Federal Rural do Rio de Janeiro	186.347	226.525	209.865	198.283	11.582	0,0	92,6	198.198
Universidade Federal de Roraima	43.893	50.410	49.590	44.923	4.666	0,0	98,4	44.827
Fundação Universidade Federal do Tocantins	61.880	74.261	71.802	62.738	9.064	0,0	96,7	62.737
Universidade Federal de Campina Grande	178.260	209.393	207.636	196.879	10.757	0,0	99,2	195.526
Universidade Federal Rural da Amazônia	55.668	62.922	59.288	53.694	5.593	0,0	94,2	53.583
Faculdade de Medicina do Triângulo Mineiro	92.020	112.651	109.826	107.107	2.719	0,0	97,5	107.088
Faculdades Federais Integradas de Diamantina	52.422	58.636	39.659	31.447	8.211	0,0	67,6	31.408
Centro Federal de Educação Tecnológica Celso S. da Fonseca	94.246	106.224	103.474	98.209	5.265	0,0	97,4	98.113
Centro Federal de Educação Tecnológica de Minas Gerais	100.903	119.083	114.579	109.320	5.259	0,0	96,2	108.888
Centro Federal de Educação Tecnológica do Paraná	182.841	206.979	181.340	165.711	15.629	0,0	87,6	165.551
Escola de Farmácia e Odontologia de Alfenas	36.284	44.939	43.641	39.178	4.463	0,0	97,1	39.106
Escola Federal de Engenharia de Itajubá - MG	47.412	54.188	51.198	47.271	3.928	0,0	94,5	47.246
Escola Paulista de Medicina	423.478	479.605	434.847	423.672	11.175	0,0	90,7	423.610
Escola Superior de Agricultura de Lavras	74.764	92.296	91.569	85.443	6.126	0,0	99,2	85.443
Escola Superior de Agricultura de Mossoró	56.757	62.310	61.178	51.549	9.629	0,0	98,2	51.446
Centro Federal de Educação Tecnológica do Maranhão	63.907	67.334	66.438	62.191	4.247	0,0	98,7	61.984
Fundação Universidade Federal de Rondônia	60.706	67.513	64.710	60.989	3.721	0,0	95,8	60.897
Fundação Universidade do Rio de Janeiro	146.782	164.669	159.189	154.244	4.945	0,0	96,7	151.746
Fundação Universidade do Amazonas	208.718	258.362	250.745	218.570	32.173	0,0	97,1	211.114
Fundação Universidade de Brasília	618.002	783.511	730.794	670.363	60.431	0,1	93,3	664.615
Fundação Universidade do Maranhão	249.835	283.546	278.131	265.077	13.055	0,0	98,1	262.752
Fundação Universidade do Rio Grande - RS	160.802	186.720	183.847	176.292	7.555	0,0	98,5	176.255
Fundação Universidade Federal de Uberlândia	343.485	400.020	395.681	373.053	22.628	0,0	98,9	372.071
Fundação Universidade Federal do Acre	92.287	119.278	115.107	109.151	5.956	0,0	96,5	109.092
Fundação Universidade Federal de Mato Grosso	248.881	292.794	283.712	273.248	10.464	0,0	96,9	272.033
Fundação Universidade Federal de Ouro Preto	103.616	114.670	112.866	106.767	6.099	0,0	98,4	106.644
Fundação Universidade Federal de Pelotas	222.272	258.808	252.823	248.302	4.521	0,0	97,7	247.983
Fundação Universidade Federal do Piauí	205.518	278.475	237.514	212.218	25.296	0,0	85,3	210.369
Fundação Universidade Federal de São Carlos	145.418	170.765	165.010	162.795	2.215	0,0	96,6	162.617

FONTE: SIAFI - STN/CONT/GEINC

Continua (5/19)



**TABELA 11 - DEMONSTRATIVO DAS DESPESAS DA UNIÃO POR UNIDADE ORÇAMENTÁRIA**  
ORÇAMENTOS FISCAL E DA SEGURIDADE SOCIAL  
JANEIRO A DEZEMBRO DE 2008

Continuação

R\$ milhares								
UNIDADE ORÇAMENTÁRIA (Despesas Exceto Intra-Orçamentárias)	DOTAÇÃO INICIAL (a)	DOTAÇÃO ATUALIZADA (b)	DESPESA EMPENHADA (c)	DESPESAS EXECUTADAS				VALORES PAGOS (e)
				DESPESAS LIQUIDADAS (d)	INSCRITAS EM		% ((d+e)/b)	
					RESTOS A PAGAR NÃO PROCESSADOS (e)	% total (d+e)		
Fundação Universidade Federal de Sergipe	164.978	189.526	175.483	167.897	7.586	0,0	92,6	167.683
Fundação Universidade Federal de Viçosa	284.445	307.567	296.737	277.438	19.297	0,0	96,5	271.556
Fundação Universidade Federal de Mato Grosso do Sul	199.612	230.543	223.456	216.105	7.351	0,0	96,9	215.825
Fundação Fac. Fed. de Ciências Médicas de Porto Alegre	26.566	32.090	30.067	26.450	3.617	0,0	93,7	26.429
Fundação de Ensino Superior de São João Del Rei	46.363	63.056	58.250	45.724	12.526	0,0	92,4	45.162
Fundação Universidade Federal do Amapá	35.173	42.218	30.436	24.582	5.854	0,0	72,1	24.378
Inep - Instituto Nacional de Estudos e Pesquisas Educacionais	245.390	262.127	206.905	153.871	52.998	0,0	78,9	153.695
Fund. Coord. de Aperf. de Pessoal Nível Superior	1.249.795	1.270.194	1.255.771	1.013.403	242.367	0,1	98,9	953.933
Fundação Joaquim Nabuco	62.893	76.855	70.616	67.432	3.184	0,0	91,9	67.244
Hospital de Clínicas de Porto Alegre	236.519	273.337	254.628	252.477	2.151	0,0	93,2	250.607
Fundo Nacional de Desenvolvimento da Educação	9.454.452	9.478.363	9.077.727	7.938.392	1.139.335	0,9	95,8	7.272.470
Centro Federal de Educação Tecnológica da Bahia	75.535	87.813	86.299	79.973	6.326	0,0	98,3	79.592
Escola Agrotécnica Federal de Alegre	12.848	14.321	14.146	13.725	421	0,0	98,8	13.532
Escola Agrotécnica Federal de Alegrete	7.250	8.668	8.379	8.260	120	0,0	96,7	8.231
Escola Agrotécnica Federal de Araguaçu	8.420	8.550	7.506	7.175	331	0,0	87,8	7.155
Escola Agrotécnica Federal de Bambuí	16.254	18.368	18.279	17.866	412	0,0	99,5	17.767
Escola Agrotécnica Federal de Barbacena	21.425	23.270	23.000	22.233	767	0,0	98,8	22.156
Escola Agrotécnica Federal de Barreiros	10.899	11.663	11.486	11.334	152	0,0	98,5	11.283
Escola Agrotécnica Federal de Belo Jardim	9.641	10.203	10.074	9.969	105	0,0	98,7	9.921
Centro Federal de Educação Tec. de Bento Gonçalves	14.745	18.124	17.765	16.255	1.510	0,0	98,0	16.092
Escola Agrotécnica Federal de Cáceres	7.916	8.816	8.618	7.440	1.179	0,0	97,8	7.396
Escola Agrotécnica Federal de Castanhal	11.697	12.726	12.327	11.022	1.305	0,0	96,9	10.937
Escola Agrotécnica Federal de Catu	9.368	11.516	11.246	11.118	128	0,0	97,7	11.105
Escola Agrotécnica Federal de Colatina	10.954	12.349	12.231	12.052	179	0,0	99,0	12.045
Escola Agrotécnica Federal de Concórdia	8.547	9.378	9.278	8.880	398	0,0	98,9	8.857
Escola Agrotécnica Federal de Crato	11.283	13.072	12.773	12.593	180	0,0	97,7	12.555
Escola Agrotécnica Federal de Cuiabá	12.106	14.136	13.769	13.257	512	0,0	97,4	13.257
Escola Agrotécnica Federal de Iguatu	12.594	14.170	13.714	13.385	329	0,0	96,8	13.208
Escola Agrotécnica Federal de Inconfidentes	12.701	14.272	14.179	13.352	827	0,0	99,3	13.344
Centro Federal de Educação Tecnológica de Januária	11.085	12.741	12.618	11.958	660	0,0	99,0	11.936
Escola Agrotécnica Federal de Machado	12.698	14.285	14.162	13.588	574	0,0	99,1	13.588
Escola Agrotécnica Federal de Manaus	10.750	13.475	11.733	10.962	771	0,0	87,1	10.627
Escola Agrotécnica Federal de Muzambinho	12.480	14.445	13.887	13.044	843	0,0	96,1	12.998
Centro Federal de Educação Tecnológica de Petrolina	28.432	34.195	19.909	18.772	1.137	0,0	58,2	18.329
Escola Agrotécnica Federal de Rio Pomba	15.210	17.429	17.269	16.883	386	0,0	99,1	15.666
Escola Agrotécnica Federal de Rio Verde	12.110	14.621	14.422	13.985	437	0,0	98,6	13.969
Escola Agrotécnica Federal de Salinas	10.785	11.729	11.501	11.102	400	0,0	98,1	11.102
Escola Agrotécnica Federal de Santa Teresa	14.113	17.961	15.659	15.555	104	0,0	87,2	15.489

FONTE: SIAFI - STN/CONT/GEINC

Continua (6/19)



**TABELA 11 - DEMONSTRATIVO DAS DESPESAS DA UNIÃO POR UNIDADE ORÇAMENTÁRIA**  
ORÇAMENTOS FISCAL E DA SEGURIDADE SOCIAL  
JANEIRO A DEZEMBRO DE 2008

Continuação

R\$ milhares

UNIDADE ORÇAMENTÁRIA (Despesas Exceto Intra-Orçamentárias)	DOTAÇÃO INICIAL (a)	DOTAÇÃO ATUALIZADA (b)	DESPESA EMPENHADA (c)	DESPESAS EXECUTADAS				VALORES PAGOS (e)
				DESPESAS LIQUIDADAS (d)	INSCRITAS EM RESTOS A PAGAR NÃO PROCESSADOS (e)	% ((d+e)/ total (d+e))	% ((d+e)/b)	
Escola Agrotécnica Federal de São Cristóvão	13.317	14.324	14.079	13.480	599	0,0	98,3	13.468
Escola Agrotécnica Federal de São João Evangelista	9.893	11.176	11.040	10.523	518	0,0	98,8	10.516
Escola Agrotécnica Federal de São Luís	9.837	12.880	10.718	10.559	159	0,0	83,2	10.519
Centro Federal de Educação Tecnológica de São Vicente do Sul	11.969	16.082	15.511	13.952	1.559	0,0	96,4	13.945
Escola Agrotécnica Federal de Satuba	12.466	14.311	13.735	13.665	70	0,0	96,0	13.620
Escola Agrotécnica Federal de Sertão	11.585	13.092	12.850	12.377	473	0,0	98,2	12.322
Escola Agrotécnica Federal de Sousa	7.872	8.926	8.839	8.628	211	0,0	99,0	8.528
Centro Federal de Educação Tecnológica de Uberaba	15.097	17.580	17.154	15.900	1.254	0,0	97,6	15.810
Escola Agrotécnica Federal de Uberlândia	11.246	12.792	12.307	11.682	625	0,0	96,2	11.600
Centro Federal de Educação Tecnológica de Urutai	14.292	17.303	17.061	16.475	586	0,0	98,6	16.447
Escola Agrotécnica Federal de V. de S. Antônio	9.927	11.271	11.003	10.502	501	0,0	97,6	10.413
Escola Agrotécnica Federal de S. G. Cachoeira	5.918	6.156	6.092	5.524	568	0,0	99,0	5.524
Escola Agrotécnica Federal de Sombrio	8.118	8.864	8.453	8.281	172	0,0	95,4	8.278
Escola Agrotécnica Federal de Ceres	7.137	7.781	7.625	7.551	74	0,0	98,0	7.523
Escola Agrotécnica Federal de Colorado do Oeste	6.366	7.321	7.171	6.738	432	0,0	97,9	6.714
Escola Agrotécnica Federal de Codó	4.742	4.971	4.809	4.710	99	0,0	96,7	4.557
Escola Agrotécnica Federal de Guanambi	5.363	6.217	5.651	5.472	178	0,0	90,9	5.430
Escola Agrotécnica Federal de Rio do Sul	7.116	8.353	8.305	8.199	106	0,0	99,4	8.188
Escola Agrotécnica Federal de Santa Inês	5.252	5.643	5.594	5.485	109	0,0	99,1	5.470
Escola Agrotécnica Federal de Senhor do Bonfim	5.228	5.858	5.580	5.408	172	0,0	95,2	5.386
Fundação Universidade Federal da Grande Dourados	39.495	47.536	45.269	36.757	8.512	0,0	95,2	36.747
Universidade Federal do Recôncavo da Bahia	35.891	51.653	49.434	35.391	14.043	0,0	95,7	35.052
Fundação Universidade Federal do ABC	77.912	88.165	77.658	41.941	35.717	0,0	88,1	41.742
Ministério do Desenvolvimento, Indústria e Comércio	219.508	228.382	156.296	119.731	36.565	0,0	68,4	118.646
Instituto Nacional de Metrologia, Normalização e Qualidade Industrial	436.253	444.882	402.431	393.455	8.976	0,0	90,5	388.954
Instituto Nacional da Propriedade Industrial	181.574	191.156	175.606	160.126	15.480	0,0	91,9	159.079
Superintendência da Zona Franca de Manaus	410.472	412.132	175.244	145.858	29.386	0,0	42,5	135.888
Fundo de Gar. para Promoção da Competitividade - FGPC	75.295	75.295	10.000	10.000	0	0,0	13,3	10.000
Ministério da Justiça	1.677.877	1.518.323	1.379.746	1.019.578	360.165	0,1	90,9	1.013.019
Departamento de Polícia Rodoviária Federal	1.713.269	1.791.561	1.752.035	1.701.910	50.125	0,2	97,8	1.697.335
Departamento de Polícia Federal	2.747.333	3.314.164	3.256.932	3.148.595	108.337	0,3	98,3	3.147.138
Defensoria Pública da União	84.539	90.278	87.944	80.581	7.363	0,0	97,4	80.550
Fundação Nacional do Índio	268.948	357.112	304.039	264.526	39.513	0,0	85,1	262.758
Conselho Administrativo de Defesa Econômica	11.241	11.772	9.507	9.187	321	0,0	80,8	9.185
Fundo de Defesa dos Direitos Difusos	49.096	49.737	5.886	4.810	1.076	0,0	11,8	4.805
Fundo Penitenciário Nacional - FUNPEN	205.897	574.665	226.590	19.712	206.878	0,0	39,4	19.638
Fundo para Apar. e Operac. Atividade-Fim da Polícia Federal	385.319	414.549	347.470	171.756	175.651	0,0	83,8	171.439
Fundo Nacional de Segurança Pública - FNSP	347.901	477.452	315.885	290.688	25.196	0,0	66,2	288.452

FONTE: SIAFI - STN/CCONT/GEINC

Continua (7/19)





**TABELA 11 - DEMONSTRATIVO DAS DESPESAS DA UNIÃO POR UNIDADE ORÇAMENTÁRIA**  
ORÇAMENTOS FISCAL E DA SEGURIDADE SOCIAL  
JANEIRO A DEZEMBRO DE 2008

Continuação

R\$ milhares								
UNIDADE ORÇAMENTÁRIA (Despesas Exceto Intra-Orçamentárias)	DOTAÇÃO INICIAL (a)	DOTAÇÃO ATUALIZADA (b)	DESPESA EMPENHADA (c)	DESPESAS EXECUTADAS				VALORES PAGOS (e)
				DESPESAS LIQUIDADAS (d)	INSCRITAS EM RESTOS A PAGAR NÃO PROCESSADOS (e)	% ((d+e)/ total (d+e))	% ((d+e)/b)	
Ministério de Minas e Energia	1.074.914	1.099.873	164.166	147.805	16.361	0,0	14,9	147.114
Companhia de Pesquisa de Recursos Minerais	818.788	864.227	222.627	189.735	32.892	0,0	25,8	186.988
Departamento Nacional de Produção Mineral	174.235	181.004	123.295	118.486	4.809	0,0	68,1	118.230
Agência Nacional do Petróleo - ANP	3.378.016	3.690.918	402.537	369.314	33.223	0,0	10,9	369.264
Agência Nacional de Energia Elétrica - ANEEL	349.373	349.471	127.934	108.289	19.644	0,0	36,6	108.283
Empresa de Pesquisa Energetica - Epe	57.711	68.144	49.396	47.064	2.332	0,0	72,5	45.678
Ministério da Previdência Social	309.834	307.785	252.943	227.216	25.727	0,0	82,2	226.049
Instituto Nacional do Seguro Social	9.119.441	9.201.684	8.875.635	8.604.046	271.590	0,9	96,5	8.575.562
Fundo do Regime Geral de Previdência Social	199.432.023	201.995.159	201.423.728	201.055.274	368.454	20,8	99,7	201.055.158
Ministério Público Federal	1.670.405	1.594.681	1.565.599	1.459.631	105.968	0,2	98,2	1.458.948
Ministério Público Militar	118.192	151.802	150.398	128.039	22.359	0,0	99,1	128.026
Ministério Público do Distrito Federal e dos Territórios	279.585	323.236	320.261	303.829	16.432	0,0	99,1	303.829
Ministério Público do Trabalho	623.362	740.573	719.562	656.966	62.596	0,1	97,2	656.696
Escola Superior do Ministério Público da União	7.182	8.077	7.402	6.289	1.113	0,0	91,6	6.289
Conselho Nacional do Ministério Público	11.945	8.394	8.231	7.154	1.077	0,0	98,1	7.154
Ministério das Relações Exteriores	1.653.614	1.794.681	2.004.819	1.989.993	14.826	0,2	111,7	1.973.312
Fundação Alexandre de Gusmão	12.706	13.108	12.976	12.392	585	0,0	99,0	12.392
Fundação Oswaldo Cruz	725.972	952.319	940.296	803.025	137.272	0,1	98,7	797.353
Hospital Cristo Redentor S/A	100.612	106.638	92.377	87.602	4.774	0,0	86,6	86.521
Hospital Femina S/A	63.779	63.779	56.196	54.972	1.223	0,0	88,1	54.641
Hospital Nossa Senhora da Conceição S/A	399.592	455.692	405.051	390.330	14.721	0,0	88,9	388.038
Fundação Nacional de Saúde	3.456.221	4.343.046	4.072.742	2.761.159	1.311.583	0,4	93,8	2.747.042
Agência Nacional de Vigilância Sanitária	367.681	441.863	432.422	380.444	51.978	0,0	97,9	380.403
Agência Nacional de Saúde Suplementar	120.236	146.592	141.911	115.158	26.753	0,0	96,8	115.033
Fundo Nacional de Saúde	46.461.671	49.247.853	47.038.174	43.001.591	4.036.546	4,9	95,5	42.931.133
Ministério do Trabalho	4.080.921	4.454.672	4.212.001	3.511.259	700.741	0,4	94,6	3.511.049
Fund. Jorge Duprat Fig. de Segurança e Medicina do Trabalho	43.861	57.184	55.966	52.931	3.034	0,0	97,9	52.793
Fundo de Amparo ao Trabalhador	33.817.120	36.189.821	30.927.348	30.330.045	597.303	3,2	85,5	30.328.074
Ministério dos Transportes	2.143.148	2.475.865	2.371.227	2.213.915	157.311	0,2	95,8	2.207.574
Companhia de Navegação do São Francisco	0	0	0	0	0	0,0	0,0	0
Valec - Engenharia, Construções e Ferrovias S/A	402.775	1.570.476	894.234	277.704	616.530	0,1	56,9	276.982
Agência Nacional de Transportes Terrestres - ANTT	555.489	590.104	130.936	105.684	25.252	0,0	22,2	103.860
Agência Nacional de Transportes Aquaviários - ANTAQ	47.315	52.380	47.183	42.561	4.622	0,0	90,1	42.102
Departamento Nacional de Infra Estrutura de Transportes - DNIT	9.327.508	10.154.068	8.536.044	2.256.234	6.279.810	0,9	84,1	2.114.104
Fundo da Marinha Mercante	169.327	174.115	158.454	157.801	653	0,0	91,0	157.781
Ministério das Comunicações	909.190	945.153	880.363	865.839	14.524	0,1	93,1	865.839
Agência Nacional de Telecomunicações	2.807.536	2.816.236	270.247	227.630	42.617	0,0	9,6	227.611
Fundo de Univers. dos Serv. de Telecomun. - FUST	919.950	919.950	0	0	0	0,0	0,0	0
Fundo para o Desenv. Tecnológico das Telecomunicações - FUNTTEL	270.795	285.095	69.055	22.936	46.119	0,0	24,2	22.936

FONTE: SIAFI - STN/CONT/GEINC

Continua (8/19)



**TABELA 11 - DEMONSTRATIVO DAS DESPESAS DA UNIÃO POR UNIDADE ORÇAMENTÁRIA**  
ORÇAMENTOS FISCAL E DA SEGURIDADE SOCIAL  
JANEIRO A DEZEMBRO DE 2008

Continuação

R\$ milhares								
UNIDADE ORÇAMENTÁRIA (Despesas Exceto Intra-Orçamentárias)	DOTAÇÃO INICIAL (a)	DOTAÇÃO ATUALIZADA (b)	DESPESA EMPENHADA (c)	DESPESAS EXECUTADAS				VALORES PAGOS (e)
				DESPESAS LIQUIDADAS (d)	INSCRITAS EM RESTOS A PAGAR NÃO PROCESSADOS (e)	% ((d+e)/ total (d+e))	% ((d+e)/b)	
Ministério da Cultura	336.115	320.121	195.465	124.179	71.277	0,0	61,1	123.206
Fundação Casa Rui Barbosa	19.022	23.354	22.628	21.350	1.278	0,0	96,9	21.335
Biblioteca Nacional	77.980	86.089	83.586	69.116	14.470	0,0	97,1	69.108
Fundação Cultural Palmares	34.235	35.243	11.364	8.726	2.637	0,0	32,2	8.726
Instituto do Patrimônio Histórico e Artístico Nacional	211.291	237.922	224.386	169.500	54.886	0,0	94,3	168.860
Fundação Nacional de Artes	85.413	92.840	74.051	56.008	18.043	0,0	79,8	55.863
Agencia Nacional do Cinema - ANCINE	46.782	51.435	48.799	39.776	9.023	0,0	94,9	39.745
Fundo Nacional de Cultura	312.576	449.938	286.168	110.318	175.849	0,0	63,6	109.908
Ministério do Meio Ambiente	1.510.686	1.573.730	198.413	164.462	33.951	0,0	12,6	163.507
Instituto Brasileiro do Meio Ambiente e Recursos Naturais Renováveis	695.805	813.664	768.462	753.615	14.848	0,1	94,4	753.506
Companhia de Desenvolvimento de Barcarena	0	0	0	0	0	0,0	0,0	0
Agência Nacional de Águas - ANA	278.746	265.057	148.095	124.087	24.008	0,0	55,9	123.978
Instituto de Pesquisas Jardim Botânico do RJ	23.140	29.774	29.158	26.400	2.758	0,0	97,9	26.393
Inst.Chico Mendes De Conser.Da Biodiversidade	277.995	298.254	254.347	235.426	18.921	0,0	85,3	235.388
Servico Florestal Brasileiro	36.755	37.716	12.477	7.890	4.586	0,0	33,1	7.881
Fundo Nacional do Meio Ambiente	15.679	15.679	13.241	3.021	10.220	0,0	84,4	3.021
Ministério do Orçamento e Gestão	6.392.706	2.112.569	1.727.921	1.275.195	452.726	0,2	81,8	1.274.934
Instituto de Pesquisa Econômica Aplicada	0	0	0	0	0	0,0	0,0	0
Fundação Instituto Brasileiro de Geografia e Estatística	1.077.938	1.172.767	1.161.136	1.138.792	22.345	0,1	99,0	1.137.755
Escola Nacional da Administração Pública - ENAP	20.795	25.384	23.374	22.393	981	0,0	92,1	22.350
Ministério do Desenvolvimento Agrário	1.001.144	1.266.677	850.105	367.612	482.493	0,1	67,1	343.615
Instituto Nac. de Colonização e Reforma Agrária	2.703.709	3.378.834	2.452.526	1.870.867	581.572	0,3	72,6	1.869.569
Ministério do Esporte e Turismo	1.149.872	1.405.198	963.182	202.956	760.225	0,1	68,5	202.218
Ministério da Defesa	1.643.441	1.295.474	759.383	404.177	355.204	0,1	58,6	397.135
Comando da Aeronáutica	9.953.025	11.247.816	10.611.140	9.825.212	785.928	1,1	94,3	8.290.656
Comando do Exército	17.915.463	20.107.690	19.772.235	19.462.596	309.639	2,0	98,3	19.367.338
Comando da Marinha	9.998.245	11.257.000	10.432.503	10.278.844	153.659	1,1	92,7	10.238.141
Secretaria da Comissão Interministerial para os Recursos do Mar	21.657	189.057	63.381	61.938	1.443	0,0	33,5	49.570
Agência Nacional de Aviação Civil	346.784	347.674	201.932	180.959	20.973	0,0	58,1	180.892
Caixa de Financ. Imobiliário da Aeronáutica	13.326	13.491	6.692	6.378	314	0,0	49,6	6.377
Industria de Material Belico do Brasil-Imbel	(7.725)	187.862	124.042	90.161	33.881	0,0	66,0	89.880
Fundação Osório	7.662	8.642	8.271	7.832	439	0,0	95,7	7.832
Fundo do Ministério da Defesa	2.418	2.418	639	636	3	0,0	26,4	636
Fundo de Adm. do Hospital das Forças Armadas	81.174	94.408	90.000	86.040	3.960	0,0	95,3	85.171
Fundo do Serviço Militar	6.049	6.049	5.008	4.514	494	0,0	82,8	4.447
Fundo Aeronáutico	1.405.753	1.778.601	1.448.831	816.936	631.895	0,1	81,5	809.087
Fundo do Exército	594.649	717.809	650.221	594.284	55.936	0,1	90,6	574.879
Fundo Naval	370.072	392.174	304.976	278.851	26.125	0,0	77,8	264.582
Fundo de Desenvolvimento do Ensino Profissional Marítimo	93.860	93.860	70.641	69.495	1.145	0,0	75,3	68.338

FONTE: SIAFI - STN/CCONT/GEINC

Continua (9/19)





**TABELA 11 - DEMONSTRATIVO DAS DESPESAS DA UNIÃO POR UNIDADE ORÇAMENTÁRIA**  
ORÇAMENTOS FISCAL E DA SEGURIDADE SOCIAL  
JANEIRO A DEZEMBRO DE 2008

Continuação

R\$ milhares

UNIDADE ORÇAMENTÁRIA (Despesas Exceto Intra-Orçamentárias)	DOTAÇÃO INICIAL (a)	DOTAÇÃO ATUALIZADA (b)	DESPESA EMPENHADA (c)	DESPESAS EXECUTADAS				VALORES PAGOS (e)
				DESPESAS LIQUIDADAS (d)	INSCRITAS EM RESTOS A PAGAR NÃO PROCESSADOS (e)	% ((d+e)/ total (d+e))	% ((d+e)/b)	
Ministério da Integração Nacional	3.119.488	4.888.738	3.515.507	795.478	2.720.029	0,4	71,9	780.782
Companhia de Desenv. do Vale do São Francisco	1.005.432	1.035.865	818.999	282.845	536.151	0,1	79,1	275.057
Superint. Do Desenvolv. Da Amazonia - Sudam	32.709	34.463	15.574	10.498	5.076	0,0	45,2	10.432
Superint. Do Desenvolv. Do Nordeste - Sudene	20.522	27.785	15.984	13.906	2.077	0,0	57,5	13.791
Departamento Nac. de Obras Contra as Secas	673.849	873.184	806.080	502.860	303.219	0,1	92,3	495.721
Agência de Desenvolvimento da Amazônia - ADA	0	0	2	2	0	0,0	0,0	2
Agência de Desenvolvimento do Nordeste - ADENE	0	0	0	0	0	0,0	0,0	0
Fundo Const. de Financiamento do Norte - FNO	1.252.182	1.314.672	1.314.672	1.243.584	71.088	0,1	100,0	1.243.584
Fundo Const. de Financiam.do Centro-Oeste - FCO	1.252.182	1.314.672	1.314.672	1.272.733	41.940	0,1	100,0	1.272.733
Fundo Const. de Financiamento do Nordeste - FNE	3.756.547	3.944.017	3.944.017	3.730.873	213.144	0,4	100,0	3.730.873
Ministério do Turismo	2.537.204	2.831.912	2.197.689	419.940	1.777.749	0,2	77,6	419.194
Instituto Brasileiro de Turismo	126.388	190.154	161.319	125.769	35.550	0,0	84,8	122.990
Ministério da Assistência e Promoção Social	11.728.700	11.968.968	11.913.088	11.778.078	135.009	1,2	99,5	11.661.445
Fundo Nacional de Assistência Social	16.867.685	17.147.776	16.925.754	16.876.976	48.778	1,7	98,7	16.784.227
Ministério das Cidades	4.583.017	6.234.391	4.885.717	1.077.841	3.807.810	0,5	78,4	1.077.158
Empresa de Trens Urbanos de Porto Alegre S/A	147.800	179.203	172.972	149.780	23.192	0,0	96,5	141.288
Companhia Brasileira de Trens Urbanos - CBTU	947.615	970.198	849.166	479.626	369.540	0,1	87,5	461.496
Fundo Nacional de Segurança e Educação do Trânsito	424.184	280.184	122.975	86.903	36.072	0,0	43,9	86.903
Fundo Nacional de Habitação de Interesse Social - FNHIS	611.605	873.017	815.017	104.734	710.283	0,1	93,4	103.322
Recursos sob Supervisão do MF - EFU	237.824.752	342.618.136	293.266.538	292.941.069	325.468	30,3	85,6	292.805.814
Recursos sob Supervisão do MF - Transf. MF	5.814.098	7.303.157	7.256.325	7.231.865	24.460	0,7	99,4	7.137.819
Recursos sob Supervisão do Mme - Transf. Estados DF e Municípios	16.312.859	17.329.234	17.325.548	15.779.044	1.546.504	1,8	100,0	15.779.044
Recursos sob Supervisão do MEC	5.257.313	5.475.829	5.475.829	5.475.829	0	0,6	100,0	4.790.870
Transf. Constitucionais - Recursos sob Sup. Ministério da Fazenda	100.429.190	106.001.388	106.001.388	100.286.357	5.715.031	10,9	100,0	100.286.357
Recursos sob Supervisão do Ministério do Esporte e Turismo	60.153	61.861	61.861	60.048	1.813	0,0	100,0	60.048
Recursos sob Superv. do Min. do Meio Ambiente	2.999	2.999	0	0	0	0,0	0,0	0
Fundo Constitucional do Distrito Federal - FCDF	6.537.630	6.596.002	6.593.765	6.377.697	216.068	0,7	100,0	6.375.950
Recursos sob Supervisão do MF - OOC/MF	10.430.797	11.201.197	3.514.784	2.739.832	774.952	0,4	31,4	2.140.252
Recursos sob Supervisão do Minist. da Fazenda	66.529	66.529	66.529	53.388	13.142	0,0	100,0	53.388
Recursos sob Super. da Sup. de Seguros Privados	1.489	1.489	1.484	1.484	0	0,0	99,7	1.484
Recursos sob Supervisão da ANS	10.609	10.609	8.527	8.487	41	0,0	80,4	8.487
Recursos sob Supervisão do INCRA/MDA	1.434.938	1.434.938	1.309.115	645.803	663.312	0,1	91,2	644.435
Recursos sob Supervisão do Funcafé/MAPA	2.521.842	2.521.842	2.213.113	2.212.073	1.040	0,2	87,8	2.212.073
Recursos sob Supervisão do FIES	75.000	105.000	105.000	86.048	18.952	0,0	100,0	86.048
Recursos sob Supervisão do FND/MDIC	1.051.932	1.060.932	1.031.932	1.031.926	5	0,1	97,3	480.031
Rec. Sob Superv. do Fundo da Mar. Mercante/MT	2.182.624	2.182.624	2.122.248	1.320.413	801.835	0,2	97,2	1.320.413
Recursos sob Supervisão do FUNT TEL	20.000	20.000	20.000	0	20.000	0,0	100,0	0
Recursos sob Supervisão do Banco da Terra/MDA	385.354	385.354	311.598	33.141	278.457	0,0	80,9	33.141
Recursos sob Supervisão do Ministério da Integração Nacional	1.706.689	1.706.689	434.386	48.096	386.290	0,0	25,5	48.096
Recursos sob Supervisão do FUNGETUR/MTUR	21.978	21.978	21.978	0	21.978	0,0	100,0	0
Rec.sob Sup. do Fundo Nac.Des.Cient. e Tec.-FNDCT	225.000	225.000	225.000	225.000	0	0,0	100,0	225.000
Recursos s/ Supervisão do Fundo Nacional de Habit. de Interesse Social-F	450.000	450.000	247.645	48.068	199.577	0,0	55,0	48.068
Recursos sob Superv. do Fundo Nac. de Cultura	11.550	11.550	7.140	7.140	0	0,0	61,8	7.140
Recursos sob Supervisao do Minist. da Fazenda	(43.925.899)	3.162.239	0	0	0	0,0	0,0	0
Reserva de Contingência	5.115.173	3.646.149	0	0	0	0,0	0,0	0
<b>TOTAL (Despesas Exceto Intra-Orçamentárias)</b>	<b>888.417.343</b>	<b>1.077.474.816</b>	<b>969.141.714</b>		<b>969.130.089</b>	<b>100,0</b>	<b>89,9</b>	<b>911.781.098</b>

FONTE: SIAFI - STN/CCONT/GEINC

Continua (10/19)



**TABELA 11 - DEMONSTRATIVO DAS DESPESAS DA UNIÃO POR UNIDADE ORÇAMENTÁRIA**  
ORÇAMENTOS FISCAL E DA SEGURIDADE SOCIAL  
JANEIRO A DEZEMBRO DE 2008

Continuação

R\$ milhares

UNIDADE ORÇAMENTÁRIA (Despesas Intra-Orçamentárias)	DOTAÇÃO INICIAL (a)	DOTAÇÃO ATUALIZADA (b)	DESPESA EMPENHADA (c)	DESPESAS EXECUTADAS				VALORES PAGOS (e)
				DESPESAS LIQUIDADAS (d)	INSCRITAS EM RESTOS A PAGAR NÃO PROCESSADOS (e)	% ((d+e)/ total (d+e))	% ((d+e)/b)	
Câmara dos Deputados	316.396	316.396	267.918	249.976	17.942	2,2	84,7	249.951
Fundo Rotativo da Câmara dos Deputados	51	51	37	35	2	0,0	72,6	35
Senado Federal	243.777	256.277	243.428	242.317	1.111	2,0	95,0	242.317
Sec. Esp. de Informática do Senado Federal	41	41	38	18	20	0,0	91,9	18
Secretaria Espec. de Editoração e Publicação	31	31	18	12	6	0,0	58,8	12
Tribunal de Contas da União	98.951	108.057	108.057	86.099	21.958	0,9	100,0	86.099
Supremo Tribunal Federal	24.069	24.527	24.519	22.523	1.996	0,2	100,0	22.523
Conselho Nacional de Justiça	1.466	1.046	1.046	957	89	0,0	100,0	957
Superior Tribunal de Justiça	73.504	73.583	73.583	69.382	4.201	0,6	100,0	69.370
Justiça Federal de Primeiro Grau	568.458	536.797	518.488	517.211	1.277	4,3	96,6	517.138
Tribunal Regional Federal da 1ª Região	24.686	32.064	32.062	31.008	1.053	0,3	100,0	31.008
Tribunal Regional Federal da 2ª Região	22.174	28.549	26.575	26.514	61	0,2	93,1	26.514
Tribunal Regional Federal da 3ª Região	35.263	46.078	44.030	43.964	66	0,4	95,6	43.964
Tribunal Regional Federal da 4ª Região	22.426	28.857	27.027	27.019	8	0,2	93,7	27.019
Tribunal Regional Federal da 5ª Região	14.303	18.428	16.825	16.809	16	0,1	91,3	16.809
Justiça Militar	20.256	20.377	19.444	19.392	52	0,2	95,4	19.392
Tribunal Superior Eleitoral	90.353	18.944	18.681	18.583	99	0,2	98,6	18.573
Tribunal Regional Eleitoral do Acre	2.181	3.176	2.855	2.839	16	0,0	89,9	2.839
Tribunal Regional Eleitoral de Alagoas	5.128	6.467	6.467	6.463	4	0,1	100,0	6.463
Tribunal Regional Eleitoral do Amazonas	4.970	6.151	6.151	6.099	53	0,1	100,0	6.099
Tribunal Regional Eleitoral da Bahia	12.747	17.343	17.094	17.085	9	0,1	98,6	17.085
Tribunal Regional Eleitoral do Ceará	8.323	12.039	11.818	11.805	12	0,1	98,2	11.805
Tribunal Regional Eleitoral do Distrito Federal	4.018	5.053	5.053	4.930	122	0,0	100,0	4.930
Tribunal Regional Eleitoral do Espírito Santo	4.357	5.733	5.732	5.686	46	0,0	100,0	5.680
Tribunal Regional Eleitoral de Goiás	6.807	9.932	9.515	9.509	6	0,1	95,8	9.509
Tribunal Regional Eleitoral do Maranhão	6.359	8.420	8.259	8.222	36	0,1	98,1	8.222
Tribunal Regional Eleitoral de Mato Grosso	4.459	6.062	6.040	5.888	153	0,1	99,6	5.888
Tribunal Regional Eleitoral de Mato G. do Sul	4.640	6.055	5.935	5.917	17	0,0	98,0	5.917
Tribunal Regional Eleitoral de Minas Gerais	28.231	37.669	37.407	32.225	5.182	0,3	99,3	32.225
Tribunal Regional Eleitoral do Pará	6.770	8.720	8.720	8.660	59	0,1	100,0	8.660
Tribunal Regional Eleitoral da Paraíba	5.935	8.184	8.112	8.097	15	0,1	99,1	8.097
Tribunal Regional Eleitoral do Paraná	6.885	13.698	13.698	13.693	5	0,1	100,0	13.693
Tribunal Regional Eleitoral de Pernambuco	10.991	14.392	14.347	14.323	24	0,1	99,7	14.323
Tribunal Regional Eleitoral do Piauí	6.276	8.045	8.045	8.037	9	0,1	100,0	8.037
Tribunal Regional Eleitoral do Rio de Janeiro	13.398	23.077	23.077	22.812	265	0,2	100,0	22.812
Tribunal Regional Eleitoral do Rio G.do Norte	5.704	7.747	7.691	7.684	6	0,1	99,3	7.669
Tribunal Regional Eleitoral do Rio G. do Sul	11.753	14.754	14.723	14.713	10	0,1	99,8	14.713
Tribunal Regional Eleitoral de Rondônia	3.143	4.614	4.614	4.609	5	0,0	100,0	4.609

FONTE: SIAFI - STN/CCONT/GEINC

Continua (11/19)



**TABELA 11 - DEMONSTRATIVO DAS DESPESAS DA UNIÃO POR UNIDADE ORÇAMENTÁRIA**  
ORÇAMENTOS FISCAL E DA SEGURIDADE SOCIAL  
JANEIRO A DEZEMBRO DE 2008

Continuação

R\$ milhares

UNIDADE ORÇAMENTÁRIA (Despesas Intra-Orçamentárias)	DOTAÇÃO INICIAL (a)	DOTAÇÃO ATUALIZADA (b)	DESPESA EMPENHADA (c)	DESPESAS EXECUTADAS				VALORES PAGOS (e)
				DESPESAS LIQUIDADAS (d)	INSCRITAS EM RESTOS A PAGAR NÃO PROCESSADOS (e)	% ((d+e)/ total (d+e))	% ((d+e)/b)	
Tribunal Regional Eleitoral de Santa Catarina	6.573	9.891	9.173	9.155	18	0,1	92,7	9.134
Tribunal Regional Eleitoral de São Paulo	27.765	35.987	35.987	35.935	52	0,3	100,0	35.935
Tribunal Regional Eleitoral de Sergipe	3.859	4.634	4.576	4.572	3	0,0	98,7	4.572
Tribunal Regional Eleitoral de Tocantins	3.676	4.992	4.582	4.516	66	0,0	91,8	4.507
Tribunal Regional Eleitoral de Roraima	2.579	3.529	3.529	3.505	24	0,0	100,0	3.505
Tribunal Regional Eleitoral do Amapá	2.141	2.713	2.702	2.697	5	0,0	99,6	2.694
Tribunal Superior do Trabalho	118.706	51.691	49.877	49.743	134	0,4	96,5	49.721
Tribunal Regional do Trabalho da 1ª Região	98.703	105.212	97.503	97.485	18	0,8	92,7	97.480
Tribunal Regional do Trabalho da 2ª Região	107.596	114.039	110.865	110.799	66	0,9	97,2	110.799
Tribunal Regional do Trabalho da 3ª Região	99.401	107.921	99.725	99.559	166	0,8	92,4	99.559
Tribunal Regional do Trabalho da 4ª Região	78.182	83.811	82.528	82.492	36	0,7	98,5	82.492
Tribunal Regional do Trabalho da 5ª Região	58.850	62.057	62.057	60.881	1.176	0,5	100,0	60.880
Tribunal Regional do Trabalho da 6ª Região	49.733	51.663	50.264	49.978	286	0,4	97,3	49.978
Tribunal Regional do Trabalho da 7ª Região	21.157	22.485	22.485	22.175	310	0,2	100,0	22.175
Tribunal Regional do Trabalho da 8ª Região	30.258	31.510	31.168	31.150	17	0,3	98,9	31.150
Tribunal Regional do Trabalho da 9ª Região	50.581	60.554	55.293	53.272	2.021	0,5	91,3	53.272
Tribunal Regional do Trabalho da 10ª Região	38.169	40.667	38.277	38.201	77	0,3	94,1	38.201
Tribunal Regional do Trabalho da 11ª Região	28.731	30.253	29.881	29.871	11	0,3	98,8	29.871
Tribunal Regional do Trabalho da 12ª Região	46.102	49.757	49.757	48.773	983	0,4	100,0	48.773
Tribunal Regional do Trabalho da 13ª Região	31.003	33.508	33.498	31.166	2.332	0,3	100,0	31.166
Tribunal Regional do Trabalho da 14ª Região	21.782	24.299	22.798	22.740	58	0,2	93,8	22.740
Tribunal Regional do Trabalho da 15ª Região	90.270	100.068	100.068	97.881	2.187	0,8	100,0	97.881
Tribunal Regional do Trabalho da 16ª Região	13.166	13.784	12.726	12.692	34	0,1	92,3	12.692
Tribunal Regional do Trabalho da 17ª Região	17.003	18.508	17.267	17.231	36	0,1	93,3	17.231
Tribunal Regional do Trabalho da 18ª Região	20.624	21.686	21.229	21.189	40	0,2	97,9	21.189
Tribunal Regional do Trabalho da 19ª Região	13.047	13.651	13.322	13.311	12	0,1	97,6	13.311
Tribunal Regional do Trabalho da 20ª Região	11.336	12.057	11.684	11.678	7	0,1	96,9	11.671
Tribunal Regional do Trabalho da 21ª Região	16.278	16.753	16.540	16.532	7	0,1	98,7	16.523
Tribunal Regional do Trabalho da 22ª Região	9.665	10.931	10.917	10.079	838	0,1	99,9	10.079
Tribunal Regional do Trabalho da 23ª Região	17.993	18.694	16.948	16.919	29	0,1	90,7	16.919
Tribunal Regional do Trabalho da 24ª Região	15.208	16.230	16.010	15.996	14	0,1	98,6	15.996
Precatórios dos Tribunais Regionais do Trabalho	767	767	767	767	0	0,0	100,0	767
Tribunal de Justiça do Distrito Federal	120.846	133.466	133.466	133.440	26	1,1	100,0	133.429
Justiça da Infância e da Juventude	12	12	12	8	4	0,0	100,0	8
Gabinete da Presidência da República	16.004	16.454	16.454	15.289	1.165	0,1	100,0	15.289
Gabinete da Vice-Presidência da República	33	33	33	33	0	0,0	100,0	31
Advocacia-Geral da União	234.279	291.556	287.168	286.782	387	2,4	98,5	286.777
Agência Brasileira de Inteligência - ABIN	23.352	27.344	27.178	27.130	49	0,2	99,4	27.130

FONTE: SIAFI - STN/CCONT/GEINC

Continua (12/19)



**TABELA 11 - DEMONSTRATIVO DAS DESPESAS DA UNIÃO POR UNIDADE ORÇAMENTÁRIA**  
ORÇAMENTOS FISCAL E DA SEGURIDADE SOCIAL  
JANEIRO A DEZEMBRO DE 2008

Continuação

R\$ milhares

UNIDADE ORÇAMENTÁRIA (Despesas Intra-Orçamentárias)	DOTAÇÃO INICIAL (a)	DOTAÇÃO ATUALIZADA (b)	DESPESA EMPENHADA (c)	DESPESAS EXECUTADAS				VALORES PAGOS (e)
				DESPESAS LIQUIDADAS (d)	INSCRITAS EM RESTOS A PAGAR NÃO PROCESSADOS (e)	% ((d+e)/ total (d+e))	% ((d+e)/b)	
Arquivo Nacional	3.178	3.834	3.756	3.738	19	0,0	98,0	3.713
Secretaria Especial de Direitos Humanos	1.390	1.433	1.379	1.352	27	0,0	96,2	1.352
Secretaria Especial de Políticas para Mulheres	376	416	416	415	0	0,0	99,9	415
Secretaria Especial de Aquicultura e Pesca	2.475	2.475	1.673	1.398	274	0,0	67,6	1.398
Controladoria-Geral da União	57.042	69.190	69.161	68.885	276	0,6	100,0	68.885
Secretaria Esp. Pol. Prom. da Igualdade Racial	426	443	425	417	8	0,0	95,9	417
Secretaria Especial De Portos/Pr	8.179	8.179	1.508	485	1.024	0,0	18,4	485
Procuradoria Geral Federal - PGF	0	0	0	0	0	0,0	0,0	0
Instituto Nacional de Tecnologia da Informação - ITI	343	343	327	322	5	0,0	95,1	322
Instituto de Pesquisa Econômica e Aplicada	16.448	17.435	17.002	16.862	140	0,1	97,5	16.862
Empresa Brasileira de Comunicação S/A	16.613	6.834	6.834	6.834	0	0,1	100,0	6.831
Empresa Brasil de Comunicação	14.107	23.886	21.534	12.818	8.716	0,2	90,2	12.747
Fundo Nacional Antidrogas - FUNAD	50	50	50	35	14	0,0	100,0	35
Fundo de Imprensa Nacional	4.849	5.239	4.641	4.639	2	0,0	88,6	4.639
Ministério da Agricultura, do Abastecimento e da Reforma Agrária	146.969	157.042	154.288	153.593	695	1,3	98,2	153.560
Empresa Brasileira de Pesquisa Agropecuária	83.282	83.282	83.282	83.223	55	0,7	100,0	79.979
Companhia Nacional de Abastecimento	58.310	58.203	57.595	56.020	1.575	0,5	99,0	41.738
Fundo de Defesa da Economia Cafeeira	34	34	34	22	12	0,0	100,0	22
Ministério da Ciência e Tecnologia	61.616	69.216	69.174	68.678	497	0,6	99,9	68.617
Conselho Nacional de Desenvolvimento Científico e Tecnológico	10.507	12.007	12.007	11.837	170	0,1	100,0	11.834
Comissão Nacional de Energia Nuclear - CNEN	35.208	49.194	48.627	48.544	83	0,4	98,8	48.544
Agência Espacial Brasileira - AEB	834	850	839	508	331	0,0	98,8	508
Indústrias Nucleares do Brasil S/A - INB	11.007	11.007	11.007	10.200	807	0,1	100,0	10.143
Nuclebrás Equipamentos Pesados S/A - NUCLEP	13.272	13.272	12.659	12.659	0	0,1	95,4	12.411
Fundo Nacional de Desenvolvimento Científico e Tecnológico	561	561	505	464	41	0,0	90,1	464
Ministério da Fazenda	87.708	87.708	82.662	82.391	271	0,7	94,2	82.385
Receita Federal do Brasil	537.933	783.333	777.476	774.984	2.492	6,5	99,3	774.952
Procuradoria Geral da Fazenda Nacional	40.330	43.031	41.314	41.258	56	0,3	96,0	41.258
Banco Central do Brasil	158.755	197.558	197.541	197.541	0	1,7	100,0	48.620
Comissão de Valores Mobiliários	11.639	12.059	11.794	11.674	121	0,1	97,8	11.615
Superintendência de Seguros Privados	9.900	10.450	10.194	10.046	148	0,1	97,5	9.167
Fundo Especial de Treinamento e Desenvolvimento	2.164	2.164	2.089	1.505	583	0,0	96,5	1.505
Ministério da Educação e do Desporto	32.983	43.633	39.614	37.588	2.026	0,3	90,8	37.384
Instituto Nacional de Educação de Surdos	2.959	3.227	2.995	2.944	52	0,0	92,8	2.944
Instituto Benjamim Constant	1.628	1.934	1.738	1.703	35	0,0	89,9	1.703
Colégio Pedro II	15.240	17.362	17.362	17.362	1	0,1	100,0	17.362
Centro Federal de Educação Tecnológica de Alagoas	6.094	6.734	6.172	6.146	27	0,1	91,7	6.121
Centro Federal de Educação Tecnológica Amazonas	3.872	4.262	4.033	4.021	12	0,0	94,6	4.020

FONTE: SIAFI - STN/CCONT/GEINC

Continua (13/19)



**TABELA 11 - DEMONSTRATIVO DAS DESPESAS DA UNIÃO POR UNIDADE ORÇAMENTÁRIA**  
ORÇAMENTOS FISCAL E DA SEGURIDADE SOCIAL  
JANEIRO A DEZEMBRO DE 2008

Continuação

R\$ milhares

UNIDADE ORÇAMENTÁRIA (Despesas Intra-Orçamentárias)	DOTAÇÃO INICIAL (a)	DOTAÇÃO ATUALIZADA (b)	DESPESA EMPENHADA (c)	DESPESAS EXECUTADAS				VALORES PAGOS (e)
				DESPESAS LIQUIDADAS (d)	INSCRITAS EM RESTOS A PAGAR NÃO PROCESSADOS (e)	% ((d+e)/ total (d+e))	% ((d+e)/b)	
Centro Federal de Educação Tecnológica de Campos	6.849	7.803	7.749	7.735	14	0,1	99,3	7.733
Escola Técnica Federal do Ceará	3.941	7.561	7.560	7.542	18	0,1	100,0	7.542
Centro Federal de Educação Tecnológica do Espírito Santo	8.152	9.352	9.166	9.165	1	0,1	98,0	9.163
Centro Federal de Educação Tecnológica de Goiás	6.071	7.131	5.878	5.843	35	0,0	82,4	5.843
Escola Técnica Federal de Mato Grosso	(1.951)	(1.029)	127	122	5	0,0	(12,4)	122
Escola Técnica Federal de Ouro Preto	4.162	4.210	3.842	3.842	0	0,0	91,3	3.842
Centro Federal de Educação Tecnológica do Pará	4.708	5.355	5.325	5.323	2	0,0	99,4	5.323
Centro Federal de Educação Tecnológica da Paraíba	7.910	7.986	7.856	7.810	46	0,1	98,4	6.910
Centro Federal de Educação Tecnológica de Pelotas	6.645	7.397	7.358	7.304	54	0,1	99,5	7.304
Centro Federal de Educação Tecnológica de Pernambuco	7.450	7.771	7.763	7.716	47	0,1	99,9	7.081
Escola Técnica Federal do Piauí	5.123	5.369	5.219	5.192	27	0,0	97,2	5.192
Centro Federal de Educação Tecnológica de Química - Nilop.-RJ	5.905	6.257	5.795	5.777	18	0,0	92,6	5.775
Escola Técnica Federal do Rio Grande do Norte	8.894	8.982	8.741	8.723	17	0,1	97,3	8.689
Centro Federal de Educação Tecnológica de Santa Catarina	9.029	9.705	9.585	9.582	3	0,1	98,8	9.581
Centro Federal de Educação Tecnológica de São Paulo	7.493	7.901	7.785	7.474	311	0,1	98,5	6.856
Escola Técnica Federal de Sergipe	3.242	3.518	3.452	3.443	9	0,0	98,1	3.443
Escola Técnica Federal de Roraima	2.959	3.009	2.853	2.836	18	0,0	94,8	2.832
Escola Técnica Federal de Palmas	1.825	2.052	2.028	2.019	9	0,0	98,8	2.019
Fundação Universidade Federal Vale São Francisco	4.241	4.361	4.319	4.160	159	0,0	99,0	4.160
Universidade Federal de Alagoas	80.201	80.201	38.444	38.420	24	0,3	47,9	38.416
Universidade Federal da Bahia	56.712	57.903	57.872	57.497	375	0,5	99,9	54.227
Universidade Federal do Ceará	58.861	59.557	59.429	59.361	68	0,5	99,8	59.361
Universidade Federal do Espírito Santo	38.979	39.118	38.969	38.641	328	0,3	99,6	38.641
Universidade Federal de Goiás	40.954	41.771	41.750	41.689	61	0,3	100,0	37.855
Universidade Federal Fluminense	69.707	76.464	76.464	76.170	294	0,6	100,0	76.169
Universidade Federal de Juiz de Fora	23.669	25.018	24.839	24.300	539	0,2	99,3	24.296
Universidade Federal de Minas Gerais	82.029	88.554	77.312	77.236	76	0,6	87,3	77.236
Universidade Federal do Pará	52.699	57.586	51.096	50.759	337	0,4	88,7	50.744
Universidade Federal da Paraíba	54.192	59.369	59.365	59.175	189	0,5	100,0	54.559
Universidade Federal do Paraná	68.694	74.936	74.720	74.598	123	0,6	99,7	71.378
Universidade Federal de Pernambuco	50.494	57.294	57.139	56.829	310	0,5	99,7	56.721
Universidade Federal do Rio Grande do Norte	49.176	52.524	52.453	52.419	34	0,4	99,9	52.419
Universidade Federal do Rio Grande do Sul	58.644	64.494	63.907	63.858	49	0,5	99,1	63.858
Universidade Federal do Rio de Janeiro	95.247	104.047	104.047	97.123	6.924	0,9	100,0	97.120
Universidade Federal de Santa Catarina	57.515	63.901	60.053	59.702	351	0,5	94,0	59.701
Universidade Federal de Santa Maria	41.124	48.074	48.073	48.020	53	0,4	100,0	47.979
Universidade Federal Rural de Pernambuco	18.950	20.540	20.266	19.933	333	0,2	98,7	19.860
Universidade Federal Rural do Rio de Janeiro	19.651	21.436	21.313	21.276	37	0,2	99,4	21.267

FONTE: SIAFI - STN/CCONT/GEINC

Continua (14/19)



**TABELA 11 - DEMONSTRATIVO DAS DESPESAS DA UNIÃO POR UNIDADE ORÇAMENTÁRIA**  
ORÇAMENTOS FISCAL E DA SEGURIDADE SOCIAL  
JANEIRO A DEZEMBRO DE 2008

Continuação

R\$ milhares

UNIDADE ORÇAMENTÁRIA (Despesas Intra-Orçamentárias)	DOTAÇÃO INICIAL (a)	DOTAÇÃO ATUALIZADA (b)	DESPESA EMPENHADA (c)	DESPESAS EXECUTADAS				VALORES PAGOS (e)
				DESPESAS LIQUIDADAS (d)	INSCRITAS EM RESTOS A PAGAR NÃO PROCESSADOS (e)	% ((d+e)/ total (d+e))	% ((d+e)/b)	
Universidade Federal de Roraima	4.619	7.031	7.031	7.030	1	0,1	100,0	7.030
Fundação Universidade Federal do Tocantins	8.772	9.532	9.532	9.527	5	0,1	100,0	9.527
Universidade Federal de Campina Grande	23.958	25.958	25.866	25.828	39	0,2	99,6	24.593
Universidade Federal Rural da Amazônia	5.768	6.334	6.271	6.269	2	0,1	99,0	5.869
Faculdade de Medicina do Triângulo Mineiro	13.798	15.053	14.971	14.946	26	0,1	99,5	14.946
Faculdades Federais Integradas de Diamantina	4.327	4.747	4.701	4.684	17	0,0	99,0	4.258
Centro Federal de Educação Tecnológica Celso S. da Fonseca	8.889	10.159	10.047	9.971	76	0,1	98,9	9.971
Centro Federal de Educação Tecnológica de Minas Gerais	11.252	12.746	12.735	12.681	53	0,1	99,9	12.681
Centro Federal de Educação Tecnológica do Paraná	20.367	23.967	23.821	23.775	47	0,2	99,4	23.775
Escola de Farmácia e Odontologia de Alfenas	4.000	4.340	4.291	4.269	22	0,0	98,9	4.269
Escola Federal de Engenharia de Itajubá - MG	5.586	6.180	6.085	6.062	23	0,1	98,5	6.062
Escola Paulista de Medicina	42.395	46.536	46.008	45.924	84	0,4	98,9	45.924
Escola Superior de Agricultura de Lavras	9.936	10.851	10.732	10.711	22	0,1	98,9	10.711
Escola Superior de Agricultura de Mossoró	6.120	6.740	6.690	6.681	9	0,1	99,3	6.681
Centro Federal de Educação Tecnológica do Maranhão	7.421	7.586	7.467	7.403	64	0,1	98,4	7.394
Fundação Universidade Federal de Rondônia	9.768	11.208	11.098	11.002	97	0,1	99,0	10.912
Fundação Universidade do Rio de Janeiro	19.076	20.576	18.696	18.690	6	0,2	90,9	18.138
Fundação Universidade do Amazonas	27.020	30.420	29.772	29.571	201	0,2	97,9	29.562
Fundação Universidade de Brasília	82.573	98.173	95.833	93.729	2.103	0,8	97,6	93.590
Fundação Universidade do Maranhão	26.006	28.526	28.286	28.146	140	0,2	99,2	28.124
Fundação Universidade do Rio Grande - RS	18.000	19.870	19.515	19.490	25	0,2	98,2	19.486
Fundação Universidade Federal de Uberlândia	45.882	50.562	50.401	49.721	680	0,4	99,7	46.631
Fundação Universidade Federal do Acre	14.734	15.734	14.040	13.874	166	0,1	89,2	13.874
Fundação Universidade Federal de Mato Grosso	31.656	36.271	35.377	35.102	275	0,3	97,5	34.975
Fundação Universidade Federal de Ouro Preto	12.747	14.810	14.496	14.286	211	0,1	97,8	14.252
Fundação Universidade Federal de Pelotas	26.412	28.520	27.477	27.325	153	0,2	96,3	25.438
Fundação Universidade Federal do Piauí	24.983	26.983	26.953	26.935	18	0,2	99,9	26.933
Fundação Universidade Federal de São Carlos	21.065	22.965	22.965	22.277	688	0,2	100,0	22.276
Fundação Universidade Federal de Sergipe	20.529	23.129	22.595	22.551	44	0,2	97,7	21.923
Fundação Universidade Federal de Viçosa	35.196	40.296	36.449	36.408	40	0,3	90,5	32.560
Fundação Universidade Federal de Mato Grosso do Sul	27.331	29.731	29.506	29.468	37	0,2	99,2	29.442
Fundação Fac. Fed. de Ciências Médicas de Porto Alegre	2.810	3.010	2.964	2.951	13	0,0	98,4	2.951
Fundação de Ensino Superior de São João Del Rei	6.256	6.734	6.678	6.616	62	0,1	99,2	6.070
Fundação Universidade Federal do Amapá	3.485	3.873	3.852	3.841	11	0,0	99,5	3.628
Inep - Instituto Nacional de Estudos e Pesquisas Educacionais	54.131	54.131	51.791	44.730	7.050	0,4	95,7	44.730
Fund. Coord. de Aperf. de Pessoal Nível Superior	4.905	5.355	4.834	4.109	725	0,0	90,3	4.099
Fundação Joaquim Nabuco	6.015	7.472	7.217	7.158	60	0,1	96,6	7.156
Hospital de Clínicas de Porto Alegre	56.463	56.463	56.053	56.053	0	0,5	99,3	56.053

FONTE: SIAFI - STN/CCONT/GEINC

Continua (15/19)





**TABELA 11 - DEMONSTRATIVO DAS DESPESAS DA UNIÃO POR UNIDADE ORÇAMENTÁRIA**  
ORÇAMENTOS FISCAL E DA SEGURIDADE SOCIAL  
JANEIRO A DEZEMBRO DE 2008

Continuação

R\$ milhares

UNIDADE ORÇAMENTÁRIA (Despesas Intra-Orçamentárias)	DOTAÇÃO INICIAL (a)	DOTAÇÃO ATUALIZADA (b)	DESPESA EMPENHADA (c)	DESPESAS EXECUTADAS				VALORES PAGOS (e)
				DESPESAS LIQUIDADAS (d)	INSCRITAS EM RESTOS A PAGAR NÃO PROCESSADOS (e)	% ((d+e)/ total (d+e))	% ((d+e)/b)	
Fundo Nacional de Desenvolvimento da Educação	17.222	15.286	12.528	10.909	1.619	0,1	82,0	10.902
Centro Federal de Educação Tecnológica da Bahia	9.142	10.652	10.536	10.428	108	0,1	98,9	9.220
Escola Agrotécnica Federal de Alegre	1.303	1.423	1.423	1.414	9	0,0	100,0	1.414
Escola Agrotécnica Federal de Alegrete	777	827	814	802	11	0,0	98,4	802
Escola Agrotécnica Federal de Araguaí	1.161	1.161	957	957	0	0,0	82,5	957
Escola Agrotécnica Federal de Bambuí	1.706	1.890	1.890	1.884	6	0,0	100,0	1.884
Escola Agrotécnica Federal de Barbacena	2.150	2.150	1.904	1.895	9	0,0	88,6	1.895
Escola Agrotécnica Federal de Barreiros	930	1.050	965	965	0	0,0	91,9	965
Escola Agrotécnica Federal de Belo Jardim	945	947	944	944	0	0,0	99,7	944
Centro Federal de Educação Tec. de Bento Gonçalves	1.678	1.880	1.861	1.803	58	0,0	99,0	1.797
Escola Agrotécnica Federal de Cáceres	388	885	866	862	4	0,0	97,8	862
Escola Agrotécnica Federal de Castanhal	1.185	1.317	1.239	1.238	1	0,0	94,1	1.238
Escola Agrotécnica Federal de Catu	1.021	1.148	1.132	1.128	4	0,0	98,6	1.128
Escola Agrotécnica Federal de Colatina	921	1.073	1.063	1.060	2	0,0	99,0	1.060
Escola Agrotécnica Federal de Concórdia	935	1.016	992	991	1	0,0	97,6	991
Escola Agrotécnica Federal de Crato	1.070	1.168	1.150	1.148	2	0,0	98,4	1.148
Escola Agrotécnica Federal de Cuiabá	1.346	1.546	1.428	1.428	0	0,0	92,4	1.428
Escola Agrotécnica Federal de Iguatu	1.162	1.268	1.268	1.267	1	0,0	100,0	1.267
Escola Agrotécnica Federal de Inconfidentes	1.160	1.320	1.304	1.304	0	0,0	98,8	1.304
Centro Federal de Educação Tecnológica de Januária	1.193	1.387	1.387	1.380	7	0,0	99,9	1.380
Escola Agrotécnica Federal de Machado	1.108	1.254	1.242	1.238	4	0,0	99,0	1.238
Escola Agrotécnica Federal de Manaus	983	1.644	1.126	1.125	1	0,0	68,5	1.121
Escola Agrotécnica Federal de Muzambinho	1.092	1.174	1.104	1.101	4	0,0	94,1	1.101
Centro Federal de Educação Tecnológica de Petrolina	2.054	7.554	2.789	2.785	4	0,0	36,9	2.785
Escola Agrotécnica Federal de Rio Pomba	1.358	1.888	1.729	1.723	6	0,0	91,6	1.723
Escola Agrotécnica Federal de Rio Verde	1.606	1.758	1.739	1.733	6	0,0	98,9	1.733
Escola Agrotécnica Federal de Salinas	1.125	1.219	1.175	1.164	11	0,0	96,4	1.164
Escola Agrotécnica Federal de Santa Teresa	1.232	1.401	1.339	1.334	4	0,0	95,6	1.334
Escola Agrotécnica Federal de São Cristóvão	1.042	1.168	1.157	1.157	0	0,0	99,0	1.157
Escola Agrotécnica Federal de São João Evangelista	1.046	1.162	1.149	1.149	0	0,0	98,9	1.149
Escola Agrotécnica Federal de São Luís	1.067	1.377	1.241	1.241	0	0,0	90,1	1.241
Centro Federal de Educação Tecnológica de São Vicente do Sul	1.630	1.732	1.728	1.711	17	0,0	99,7	1.711
Escola Agrotécnica Federal de Satuba	1.124	1.267	1.252	1.250	2	0,0	98,8	1.250
Escola Agrotécnica Federal de Sertão	1.039	1.163	1.141	1.130	11	0,0	98,1	1.130
Escola Agrotécnica Federal de Sousa	898	1.012	1.000	995	4	0,0	98,8	995
Centro Federal de Educação Tecnológica de Uberaba	1.858	2.047	2.025	2.015	10	0,0	98,9	2.015
Escola Agrotécnica Federal de Uberlândia	1.016	1.192	1.105	1.100	5	0,0	92,7	1.100
Centro Federal de Educação Tecnológica de Urutai	1.943	2.113	2.082	2.071	11	0,0	98,5	2.071

FONTE: SIAFI - STN/CONT/GEINC

Continua (16/19)



**TABELA 11 - DEMONSTRATIVO DAS DESPESAS DA UNIÃO POR UNIDADE ORÇAMENTÁRIA**  
ORÇAMENTOS FISCAL E DA SEGURIDADE SOCIAL  
JANEIRO A DEZEMBRO DE 2008

Continuação

R\$ milhares								
UNIDADE ORÇAMENTÁRIA (Despesas Intra-Orçamentárias)	DOTAÇÃO INICIAL (a)	DOTAÇÃO ATUALIZADA (b)	DESPESA EMPENHADA (c)	DESPESAS EXECUTADAS				VALORES PAGOS (e)
				DESPESAS LIQUIDADAS (d)	INSCRITAS EM RESTOS A PAGAR NÃO PROCESSADOS (e)	% ((d+e)/ total (d+e))	% ((d+e)/b)	
Escola Agrotécnica Federal de V. de S. Antão	1.016	1.117	1.102	1.095	7	0,0	98,7	1.094
Escola Agrotécnica Federal de S. G. Cachoeira	441	469	436	435	1	0,0	92,8	435
Escola Agrotécnica Federal de Sombrio	1.067	1.067	1.067	1.066	1	0,0	100,0	1.066
Escola Agrotécnica Federal de Ceres	847	928	907	906	0	0,0	97,6	906
Escola Agrotécnica Federal de Colorado do Oeste	740	835	835	822	13	0,0	100,0	820
Escola Agrotécnica Federal de Codó	535	556	551	547	4	0,0	99,2	547
Escola Agrotécnica Federal de Guanambi	627	761	673	672	1	0,0	88,4	672
Escola Agrotécnica Federal de Rio do Sul	1.016	1.141	1.120	1.116	4	0,0	98,1	1.116
Escola Agrotécnica Federal de Santa Inês	660	712	685	680	4	0,0	96,1	680
Escola Agrotécnica Federal de Senhor do Bomfim	600	692	685	683	2	0,0	99,0	683
Fundação Universidade Federal da Grande Dourados	4.759	5.159	5.645	5.612	34	0,0	109,4	5.612
Universidade Federal do Recôncavo da Bahia	3.770	4.291	4.221	4.195	26	0,0	98,4	4.192
Fundação Universidade Federal do ABC	3.303	4.903	4.463	4.044	420	0,0	91,0	4.040
Ministério do Desenvolvimento, Indústria e Comércio	9.617	11.670	11.624	11.430	194	0,1	99,6	11.366
Instituto Nacional de Metrologia, Normalização e Qualidade Industrial	18.116	18.116	17.467	17.249	218	0,1	96,4	17.249
Instituto Nacional da Propriedade Industrial	19.034	20.534	20.463	19.044	1.419	0,2	99,7	19.044
Superintendência da Zona Franca de Manaus	5.135	5.135	5.012	4.861	151	0,0	97,6	4.846
Ministério da Justiça	16.374	17.459	16.608	15.096	1.512	0,1	95,1	15.057
Departamento de Polícia Rodoviária Federal	195.929	195.929	192.287	192.014	274	1,6	98,1	192.013
Departamento de Polícia Federal	313.414	376.307	375.834	371.862	3.971	3,1	99,9	371.862
Defensoria Pública da União	9.889	9.889	9.537	9.509	29	0,1	96,4	9.508
Fundação Nacional do Índio	18.122	24.744	24.256	24.115	142	0,2	98,0	24.066
Conselho Administrativo de Defesa Econômica	860	868	861	800	61	0,0	99,2	800
FUNDO DE DEFESA DOS DIREITOS DIFUSOS	16	16	16	3	14	0,0	100,0	3
FUNDO PENITENCIARIO NACIONAL - FUNPEN	102	102	93	64	28	0,0	90,9	64
Fundo P/Apar. E Operac. Ativ.-Fim Pol.Federal	326	326	309	112	197	0,0	94,8	112
FUNDO NACIONAL DE SEGURANCA PUBLICA - FNSP	2.350	2.350	2.350	1.588	762	0,0	100,0	1.588
Ministério de Minas e Energia	3.881	4.231	3.291	3.218	73	0,0	77,8	3.218
Companhia de Pesquisa de Recursos Minerais	1.270	1.270	1.253	1.216	37	0,0	98,7	1.202
Departamento Nacional de Produção Mineral	(686)	1.614	1.601	1.364	237	0,0	99,2	1.357
Agência Nacional do Petróleo - ANP	10.958	14.677	14.676	13.698	978	0,1	100,0	12.459
Agência Nacional de Energia Elétrica - ANEEL	15.786	15.896	15.667	15.247	420	0,1	98,6	15.247
EMPRESA DE PESQUISA ENERGETICA - EPE	555	555	442	389	52	0,0	79,5	389
Ministério da Previdência Social	6.331	6.783	6.226	6.099	127	0,1	91,8	6.099
Instituto Nacional do Seguro Social	607.069	474.369	474.325	471.579	2.746	4,0	100,0	471.578
Ministério Público Federal	218.516	198.960	192.901	191.928	973	1,6	97,0	191.927
Ministério Público Militar	14.679	15.879	15.879	14.473	1.406	0,1	100,0	14.473
Ministério Público do Distrito Federal e dos Territórios	38.526	44.526	41.363	41.339	24	0,3	92,9	41.339
Ministério Público do Trabalho	69.142	85.142	79.461	79.264	198	0,7	93,3	79.264

FONTE: SIAFI - STN/CONT/GEINC

Continua (17/19)





**TABELA 11 - DEMONSTRATIVO DAS DESPESAS DA UNIÃO POR UNIDADE ORÇAMENTÁRIA**  
ORÇAMENTOS FISCAL E DA SEGURIDADE SOCIAL  
JANEIRO A DEZEMBRO DE 2008

Continuação

R\$ milhares

UNIDADE ORÇAMENTÁRIA (Despesas Intra-Orçamentárias)	DOTAÇÃO INICIAL (a)	DOTAÇÃO ATUALIZADA (b)	DESPESA EMPENHADA (c)	DESPESAS EXECUTADAS				VALORES PAGOS (e)
				DESPESAS LIQUIDADAS (d)	INSCRITAS EM RESTOS A PAGAR NÃO PROCESSADOS (e)	% ((d+e)/ total (d+e))	% ((d+e)/b)	
Escola Superior do Minist. Público da União	81	81	81	55	26	0,0	100,0	55
Conselho Nacional do Ministério Público	1.112	1.112	916	835	80	0,0	82,3	835
Ministério das Relações Exteriores	72.307	81.210	79.520	79.032	488	0,7	97,9	62.965
Fundação Alexandre de Gusmão	486	504	495	477	18	0,0	98,2	477
Fundação Oswaldo Cruz	66.607	96.556	95.775	95.662	112	0,8	99,2	92.324
Hospital Cristo Redentor S/A	8	8	8	8	0	0,0	100,0	8
Hospital Femina S/A	0	0	0	0	0	0,0	0,0	0
Hospital Nossa Senhora da Conceição S/A	2	2	2	2	0	0,0	100,0	2
Fundação Nacional de Saúde	241.266	302.293	302.261	301.883	378	2,5	100,0	301.882
Agência Nacional de Vigilância Sanitária	49.942	54.632	54.094	50.428	3.666	0,5	99,0	50.426
Agência Nacional de Saúde Suplementar	10.285	13.505	13.005	12.978	26	0,1	96,3	12.978
Fundo Nacional de Saúde	514.618	511.648	467.468	463.722	3.746	3,9	91,4	463.520
Ministério do Trabalho	165.364	166.011	156.353	156.348	5	1,3	94,2	156.348
Fund. Jorge Duprat Fig. de Segurança e Medicina do Trabalho	4.150	5.634	5.537	5.529	8	0,0	98,3	5.529
Fundo de Amparo ao Trabalhador	3.654	3.654	3.061	2.573	488	0,0	83,8	2.573
Ministério dos Transportes	16.625	17.095	11.388	11.031	357	0,1	66,6	9.929
Valec - Engenharia, Construções e Ferrovias S/A	12.571	12.571	11.329	10.449	880	0,1	90,1	10.442
Agência Nacional de Transportes Terrestres - ANTT	13.282	16.082	15.853	14.231	1.621	0,1	98,6	14.230
Agência Nacional de Transportes Aquaviários - ANTAQ	4.400	5.441	5.256	5.033	223	0,0	96,6	5.033
Departamento Nacional de Infra Estrutura de Transportes - DNIT	42.692	51.692	44.726	40.803	3.923	0,4	86,5	40.798
Fundo da Marinha Mercante	73	73	72	39	33	0,0	98,9	39
Ministério das Comunicações	5.198	5.795	5.532	5.383	149	0,0	95,5	5.383
Agência Nacional de Telecomunicações	34.942	34.942	30.015	27.278	2.737	0,3	85,9	27.278
FUNDO P/O DESENV.TECNOL.DAS TELECOM.-FUNTEL	1	1	1	0	1	0,0	100,0	0
Ministério da Cultura	3.770	4.589	4.222	3.551	670	0,0	92,0	3.551
Fundação Casa Rui Barbosa	2.059	2.309	2.294	2.255	40	0,0	99,4	2.027
Biblioteca Nacional	3.960	5.086	5.086	4.960	126	0,0	100,0	4.960
Fundação Cultural Palmares	377	451	420	402	17	0,0	93,0	402
Instituto do Patrimônio Histórico e Artístico Nacional	12.797	14.968	14.610	14.282	329	0,1	97,6	14.280
Fundação Nacional de Artes	3.074	3.560	3.456	3.338	117	0,0	97,1	3.338
Agência Nacional do Cinema - ANCINE	4.114	4.559	3.972	3.761	211	0,0	87,1	3.761
Fundo Nacional de Cultura	2.057	2.057	2.057	2.049	8	0,0	100,0	2.049
Ministério do Meio Ambiente	8.058	8.080	6.722	6.550	172	0,1	83,2	6.550
Instituto Brasileiro do Meio Ambiente e Recursos Naturais Renováveis	63.382	71.882	69.747	69.224	524	0,6	97,0	69.224
Companhia de Desenvolvimento de Barcarena	0	0	0	0	0	0,0	0,0	0
Agência Nacional de Águas - ANA	5.064	5.344	5.248	5.204	44	0,0	98,2	4.817
Instituto de Pesquisas Jardim Botânico do RJ	2.777	3.617	3.593	3.587	7	0,0	99,4	3.587
Inst.Chico Mendes De Conser.Da Biodiversidade	34.816	35.616	28.265	28.205	59	0,2	79,4	28.205
Servico Florestal Brasileiro	253	274	226	226	1	0,0	82,8	226



**TABELA 11 - DEMONSTRATIVO DAS DESPESAS DA UNIÃO POR UNIDADE ORÇAMENTÁRIA**  
ORÇAMENTOS FISCAL E DA SEGURIDADE SOCIAL  
JANEIRO A DEZEMBRO DE 2008

Continuação

R\$ milhares								
UNIDADE ORÇAMENTÁRIA (Despesas Intra-Orçamentárias)	DOTAÇÃO INICIAL (a)	DOTAÇÃO ATUALIZADA (b)	DESPESA EMPENHADA (c)	DESPESAS EXECUTADAS				VALORES PAGOS (e)
				DESPESAS LIQUIDADAS (d)	INSCRITAS EM RESTOS A PAGAR NÃO PROCESSADOS (e)	% ((d+e)/ total (d+e))	% ((d+e)/b)	
Fundo Nacional Do Meio Ambiente	0	0	0	0	0	0,0		0
Ministério do Orçamento e Gestão	970.910	670.881	77.982	75.486	2.496	0,7	11,6	75.486
Instituto de Pesquisa Econômica Aplicada	0	0	0	0	0	0,0	0,0	0
Fundação Instituto Brasileiro de Geografia e Estatística	118.780	122.080	121.583	121.527	56	1,0	99,6	110.473
Escola Nacional da Administração Pública - ENAP	2.244	2.415	2.134	2.123	11	0,0	88,4	2.123
Ministério do Desenvolvimento Agrário	3.028	3.028	2.854	2.700	154	0,0	94,3	2.700
Instituto Nac. de Colonização e Reforma Agrária	64.395	76.462	75.299	73.276	2.022	0,6	98,5	73.271
Ministério do Esporte e Turismo	2.571	2.662	2.594	2.467	127	0,0	97,4	2.467
Ministério da Defesa	4.511	6.585	6.023	5.687	336	0,1	91,5	5.682
Comando da Aeronáutica	66.715	71.115	71.115	67.701	3.414	0,6	100,0	67.675
Comando do Exército	77.293	83.111	80.504	73.511	6.993	0,7	96,9	73.506
Comando da Marinha	77.674	84.643	77.137	77.004	133	0,6	91,1	76.930
Secretaria da Comissão Interministerial para os Recursos do Mar	5	5	5	5	0	0,0	100,0	5
Agência Nacional de Aviação Civil	19.916	19.916	18.108	18.040	68	0,2	90,9	18.040
Caixa de Financ. Imobiliário da Aeronáutica	97	98	97	93	4	0,0	98,9	93
Industria De Material Belico Do Brasil-Imbel	7.725	7.725	7.725	7.663	62	0,1	100,0	7.663
Fundação Osório	1.077	1.148	1.146	1.146	0	0,0	99,8	1.146
Fundo de Adm. do Hospital das Forças Armadas	7.535	8.580	8.410	8.362	48	0,1	98,0	8.360
Fundo do Serviço Militar	8	8	8	2	6	0,0	100,0	2
Fundo Aeronáutico	4.790	4.790	4.790	3.527	1.262	0,0	100,0	3.518
Fundo do Exército	11.556	11.556	11.544	11.109	435	0,1	99,9	10.972
Fundo Naval	4.176	4.195	4.195	4.138	57	0,0	100,0	4.091
Fundo de Desenvolvimento do Ensino Profissional Marítimo	644	644	643	643	0	0,0	99,8	636
Ministério da Integração Nacional	9.638	10.634	10.308	8.976	1.332	0,1	96,9	8.976
Companhia de Desenv. do Vale do São Francisco	30.137	30.137	30.132	29.514	618	0,3	100,0	29.511
Superint. Do Desenvol. Da Amazonia - Sudam	1.475	1.504	1.175	1.079	95	0,0	78,1	1.079
Superint. Do Desenvol. Do Nordeste - Sudene	1.658	2.042	1.722	1.675	47	0,0	84,3	1.673
Departamento Nac. de Obras Contra as Secas	17.132	17.230	15.239	14.788	451	0,1	88,4	14.787
Agência de Desenvolvimento da Amazônia - ADA	0	0	0	0	0	0,0	0,0	0
Agência de Desenvolvimento do Nordeste - ADENE	0	0	0	0	0	0,0	0,0	0
Ministério do Turismo	2.335	2.449	2.444	2.308	136	0,0	99,8	2.308
Instituto Brasileiro de Turismo	1.988	2.150	1.952	1.938	14	0,0	90,8	1.937
Ministério da Assistência e Promoção Social	5.780	6.541	6.395	5.719	675	0,1	97,8	5.696
Ministério das Cidades	5.910	6.267	6.216	3.561	2.655	0,1	99,2	3.561
Empresa de Trens Urbanos de Porto Alegre S/A	11.908	11.908	11.908	11.498	410	0,1	100,0	11.421
Companhia Brasileira de Trens Urbanos - CBTU	29.170	29.170	27.425	27.077	348	0,2	94,0	27.057
FUNDO NACIONAL DE SEG. E EDUCACAO DO TRANSITO	0	144.000	0	0	0	0,0	0,0	0
Recursos sob Supervisao do MF - EFU	5.000	5.000	4.306	4.306	0	0,0	86,1	4.306
Recursos sob Supervisão do MF - Transf. MF	146.994	151.741	148.402	148.402	0	1,2	97,8	139.283
Fundo Constitucional do Distrito Federal - FCDF	1.282	1.282	1.282	1.219	63	0,0	100,0	309
Recursos Sob Supervisao Do Fies	1.064.059	1.064.059	1.064.059	595.176	468.883	8,9	100,0	595.161
Recursos Sob Supervisao Do Fnd/Mdic	23	23	23	23	0	0,0	100,0	23
TOTAL (Despesas Intra-Orçamentárias)	12.469.069	13.090.750	11.949.675	91,3	11.949.661	100,0	91,3	11.057.726

FONTE: SIAFI - STN/CCONT/GEINC

(19/19)

Notas:

a) Excetuados os valores do refinanciamento da Dívida Pública da União.

b) Eventual ocorrência de despesa realizada maior que a dotação da respectiva subfunção decorre de variação cambial.

c) Durante o exercício, somente as despesas liquidadas são consideradas executadas. No encerramento do exercício, as despesas não liquidadas inscritas em restos a pagar não processados são também consideradas executadas.

Dessa forma, para maior transparência, as despesas executadas estão segregadas em:

. Despesas liquidadas, consideradas aquelas em que houve a entrega do material ou serviço, nos termos do art. 63 da Lei 4.320/64;

. Despesas empenhadas mas não liquidadas, inscritas em restos a pagar não processados, consideradas liquidadas no encerramento do exercício, por força do art.35, inciso II da Lei 4.320/64.



**TABELA 12 - DEMONSTRATIVO DAS DESPESAS DA UNIÃO POR PROGRAMA**  
ORÇAMENTOS FISCAL E DA SEGURIDADE SOCIAL  
JANEIRO A DEZEMBRO DE 2008

PROGRAMA (Despesas Exceto Intra-Orçamentárias)	DOTAÇÃO INICIAL (a)	DOTAÇÃO ATUALIZADA (b)	DESPESAS EMPENHADAS (c)	DESPESAS EXECUTADAS				VALORES PAGOS (e)
				DESPESAS LIQUIDADAS (d)	INSCRITAS EM RESTOS A PAGAR NÃO PROCESSADOS (e)	% ((d+e)/ total (d+e))	% ((d+e)/b)	
Gestao Da Politica De Saude	497.534	512.865	397.427	248.181	149.246	0,04	77,49	246.352
Educao Ambiental Para Sociedades Sustentaveis	15.580	14.930	7.238	6.209	1.029	0,00	48,48	6.209
Erradicacao Do Trabalho Infantil	335.786	280.670	242.849	242.080	769	0,03	86,52	242.078
Combate Ao Abuso E A Exploracao Sexual De Crianças E Adolesc	75.633	88.216	73.606	66.297	7.308	0,01	83,44	65.829
Previdencia Social Basica	195.321.666	197.824.058	197.149.315	196.860.943	288.372	20,34	99,66	196.840.649
Qualidade Dos Servicos Previdenciarios	263.201	322.282	245.437	117.735	127.702	0,03	76,16	116.839
Previdencia Complementar	7.723	7.723	1.647	1.036	611	0,00	21,33	1.034
Gestao Da Política De Previdencia Social	58.338	86.544	54.787	39.918	14.870	0,01	63,31	39.823
Indenizacoes E Pensoes Especiais De Responsabilidade Da Unia	902.097	1.015.897	937.003	915.465	21.538	0,10	92,23	915.459
Previdencia De Inativos E Pensionistas Da Uniao	51.297.249	56.219.069	56.073.146	55.895.890	177.256	5,79	99,74	55.690.367
Integracao Das Políticas Publicas De Emprego, Trabalho E Ren	19.005.029	20.970.185	20.532.137	20.101.105	431.033	2,12	97,91	20.099.923
Qualificacao Social E Profissional	403.252	446.105	141.149	33.145	108.004	0,01	31,64	33.145
Rede De Protecao Ao Trabalho	28.068	28.268	20.243	19.949	294	0,00	71,61	19.916
Desenvolvimento Centrado Na Geracao De Emprego, Trabalho E R	5.325	4.843	785	621	163	0,00	16,20	621
Recursos Pesqueiros Sustentaveis	675.380	630.448	558.921	531.334	27.587	0,06	88,65	531.331
Gestao Da Política De Trabalho, Emprego E Renda	188.535	213.700	185.952	155.222	30.730	0,02	87,02	154.433
Erradicacao Do Trabalho Escravo	11.544	14.311	11.375	10.820	555	0,00	79,49	10.809
Desenvolvimento Da Faixa De Fronteira	164.117	165.117	95.256	0	95.256	0,01	57,69	0
Saneamento Ambiental Urbano	1.616.129	2.055.166	1.847.814	289.028	1.558.787	0,19	89,91	284.878
Assentamentos Sustentaveis Para Trabalhadores Rurais	954.224	1.500.281	785.678	708.594	77.069	0,08	52,37	708.432
Desenvolvimento Sustentavel Na Reforma Agraria	1.912.467	1.978.436	1.792.533	809.495	983.005	0,18	90,60	807.652
Regularizacao E Gerenciamento Da Estrutura Fundiaria	79.661	125.216	94.865	38.223	56.625	0,01	75,75	38.129
Gestao Da Política De Desenvolvimento Agrario	30.829	34.584	22.106	13.717	8.389	0,00	63,92	13.716
Identidade Etnica E Patrimonio Cultural Dos Povos Indigenas	512.247	646.859	579.481	469.632	109.849	0,06	89,58	458.769
Protecao De Terras Indigenas, Gestao Territorial E Etnodesen	0	1.472	120	119	2	0,00	8,17	119
Atendimento Socioeducativo Do Adolescente Em Conflito Com A	85.254	79.985	57.024	43.782	13.242	0,01	71,29	43.782
Promocao E Defesa Dos Direitos Da Crianca E Do Adolescente	17.509	18.119	14.880	9.730	5.151	0,00	82,13	9.530
Direitos Humanos, Direitos De Todos	20.066	20.246	14.512	9.754	4.758	0,00	71,68	9.543
Gestao Da Política De Direitos Humanos	7.618	7.618	7.370	4.682	2.688	0,00	96,74	4.682
Combate A Violencia Contra As Mulheres	28.834	28.834	25.379	17.097	8.282	0,00	88,02	16.910
Brasil Patrimonio Cultural	88.173	91.231	61.533	19.328	42.204	0,01	67,45	19.183
Livro Aberto	112.395	108.854	92.234	29.004	63.231	0,01	84,73	28.993
Cinema, Som E Video	137.358	182.562	139.153	118.989	20.165	0,01	76,22	118.958
Museu Memoria E Cidadania	45.545	45.545	42.547	26.842	15.705	0,00	93,42	26.699
Cultura Afro-Brasileira	32.680	33.343	9.542	6.825	2.717	0,00	28,62	6.825
Gestao Da Política De Cultura	44.262	45.187	40.771	30.030	10.733	0,00	90,21	29.149
Brasil No Esporte De Alto Rendimento	55.730	436.896	124.888	49.234	75.654	0,01	28,59	49.225
Manutencao Da Malha Rodoviaria Federal	(6)	83.537	61.671	24.248	37.423	0,01	73,83	23.369

FONTE: SIAFI - STN/CCONT/GEINC



**TABELA 12 - DEMONSTRATIVO DAS DESPESAS DA UNIÃO POR PROGRAMA**  
ORÇAMENTOS FISCAL E DA SEGURIDADE SOCIAL  
JANEIRO A DEZEMBRO DE 2008

Continuação

R\$ milhares

PROGRAMA (Despesas Exceto Intra-Orçamentárias)	DOTAÇÃO INICIAL (a)	DOTAÇÃO ATUALIZADA (b)	DESPESAS EMPENHADAS (c)	DESPESAS EXECUTADAS				VALORES PAGOS (e)
				DESPESAS LIQUIDADAS (d)	INSCRITAS EM RESTOS A PAGAR NÃO PROCESSADOS (e)	% ((d+e)/ total (d+e))	% ((d+e)/b)	
Gestao Da Politica Dos Transportes	435.156	841.526	665.107	244.036	421.071	0,07	79,04	229.937
Corredor Sao Francisco	0	7.593	7.593	3.247	4.346	0,00	100,00	3.247
Corredor Transmetropolitano	0	200	200	105	95	0,00	100,00	105
Corredor Mercosul	0	10.609	1.109	1.000	109	0,00	10,45	1.000
Corredor Nordeste	0	42.000	40.750	25.669	15.081	0,00	97,02	20.402
Corredor Araguaia-Tocantins	(338)	103.890	93.447	80.842	12.605	0,01	89,95	80.842
Universalizacao Dos Servicos De Telecomunicacoes	8.469	8.233	994	591	403	0,00	12,08	591
Abastecimento De Petroleo, Seus Derivados, Gas Natural E Alc	224.533	358.294	222.983	189.760	33.223	0,02	62,23	189.710
Qualidade Do Servico De Energia Eletrica	144.553	144.553	127.826	108.182	19.644	0,01	88,43	108.176
Energia Cidadã	38.068	38.068	11.865	8.184	3.681	0,00	31,17	8.184
Gestao Da Politica De Energia	96.850	100.811	24.821	21.828	2.993	0,00	24,62	21.728
Gestao Da Politica De Desenvolvimento Urbano	251.975	2.341.496	1.656.380	56.435	1.599.934	0,17	70,74	56.371
Desenvolvimento Da Economia Cafeeira	2.552.969	2.552.969	2.239.234	2.231.126	8.104	0,23	87,71	2.229.747
Agricultura Familiar - Pronaf	2.576.774	2.561.410	1.345.166	1.054.529	290.636	0,14	52,52	839.733
Abastecimento Agroalimentar	5.508.758	5.550.666	2.210.522	1.798.873	411.587	0,23	39,82	1.451.797
Promocao Das Exportacoes	14.050	11.650	11.096	10.404	691	0,00	95,24	10.154
Seguranca E Qualidade De Alimentos E Bebidas	60.938	70.664	65.082	41.158	23.924	0,01	92,10	40.143
Seguranca Fitozoossanitaria No Transito De Produtos Agropecu	252.813	254.311	133.839	91.028	42.811	0,01	52,63	89.197
Gestao Da Politica Agropecuaria	49.867	50.007	42.216	28.554	13.660	0,00	84,42	28.103
Desenvolvimento Sustentavel Das Regioes Produtoras De Cacau	26.707	28.392	17.447	14.105	3.342	0,00	61,45	13.545
Minimizacao De Riscos No Agronegocio	199.897	219.962	191.856	179.076	12.779	0,02	87,22	178.812
Qualidade De Insumos E Servicos Agropecuarios	15.906	15.906	12.963	9.779	3.185	0,00	81,50	9.667
Desenvolvimento Da Agricultura Irrigada	725.647	874.983	607.798	165.172	442.624	0,06	69,46	162.551
Metrologia E Qualidade Industrial	347.048	394.688	374.957	365.981	8.976	0,04	95,00	361.480
Mineracao E Desenvolvimento Sustentavel	113.118	118.018	110.203	105.393	4.809	0,01	93,38	105.137
Polo Industrial De Manaus	58.697	69.573	56.842	49.958	6.883	0,01	81,70	45.481
Propriedade Intelectual	140.486	150.516	142.519	126.651	15.868	0,01	94,69	125.603
Gestao Das Politicas Industrial, De Comercio E De Servicos	10.732	12.322	7.903	7.308	594	0,00	64,14	7.182
Desenvolvimento Do Comercio Exterior	1.549.486	2.344.976	995.429	817.248	178.181	0,10	42,45	730.142
Gestao Das Politicas De Esporte E De Lazer	8.418	25.704	8.372	6.205	2.166	0,00	32,57	6.205
Desenvolvimento De Micro, Pequenas E Medias Empresas	49.773	63.216	34.063	10.245	23.818	0,00	53,88	10.245
Formacao E Capacitacao De Recursos Humanos Para Pesquisa	579.986	580.986	588.109	582.215	5.895	0,06	101,23	578.874
Promocao Da Pesquisa E Do Desenvolvimento Cientifico E Tecno	626.930	681.758	644.129	396.378	247.752	0,07	94,48	353.588
Nacional De Atividades Espaciais - Pnae	182.042	268.228	212.241	103.629	108.612	0,02	79,13	102.659
Ciencia E Tecnologia Para Inclusao Social	248.071	268.504	238.262	59.687	178.575	0,02	88,74	59.089
Proantar	18.947	18.740	20.462	19.560	902	0,00	109,19	19.234
Gestao Da Politica De Ciencia E Tecnologia	27.397	27.397	21.376	19.682	1.694	0,00	78,02	19.594
Recursos Do Mar	5.183	172.583	44.208	43.609	599	0,00	25,62	31.574

FONTE: SIAFI - STN/CCONT/GEINC

Continua (2/14)



**TABELA 12 - DEMONSTRATIVO DAS DESPESAS DA UNIÃO POR PROGRAMA**  
ORÇAMENTOS FISCAL E DA SEGURIDADE SOCIAL  
JANEIRO A DEZEMBRO DE 2008

Continuação

R\$ milhares

PROGRAMA (Despesas Exceto Intra-Orçamentárias)	DOTAÇÃO INICIAL (a)	DOTAÇÃO ATUALIZADA (b)	DESPESAS EMPENHADAS (c)	DESPESAS EXECUTADAS				VALORES PAGOS (e)
				DESPESAS LIQUIDADAS (d)	INSCRITAS EM RESTOS A PAGAR NÃO PROCESSADOS (e)	% ((d+e)/ total (d+e))	% ((d+e)/b)	
Desenvolvimento Tecnológico Do Setor De Energia	330	330	49	49	0	0,00	14,88	49
Informações Integradas Para Proteção Da Amazonia	81.356	117.609	107.417	54.033	53.376	0,01	91,33	53.451
Gestão Da Política Nacional De Recursos Hídricos	6.520	6.020	5.360	4.283	1.077	0,00	89,05	4.283
Áreas Protegidas Do Brasil	0	3.434	903	903	0	0,00	26,29	899
Prevenção E Combate Ao Desmatamento, Queimadas E Incêndios F	57.168	72.468	54.900	49.342	5.558	0,01	75,76	49.340
Nacional De Florestas	64.307	63.968	22.971	14.502	8.469	0,00	35,91	14.493
Conservação, Uso Sustentável E Recuperação Da Biodiversidade	36.971	36.227	24.284	16.406	7.878	0,00	67,03	16.390
Gestão Da Política De Meio Ambiente	78.858	81.712	58.197	50.245	7.952	0,01	71,22	50.129
Zoneamento Ecológico-Econômico	35.187	33.815	11.207	6.938	4.269	0,00	33,14	6.421
Proágua Infra-Estrutura	1.260.546	1.286.304	1.118.435	222.570	895.866	0,12	86,95	222.506
Controle Externo	626.571	679.598	673.956	545.176	128.780	0,07	99,17	544.075
Atuação Legislativa Do Senado Federal	1.749.258	1.871.768	1.806.047	1.745.021	61.026	0,19	96,49	1.744.978
Atuação Legislativa Da Câmara Dos Deputados	2.580.255	2.580.255	2.206.478	1.952.912	253.565	0,23	85,51	1.806.866
Prestação Jurisdicional No Supremo Tribunal Federal	298.897	300.381	291.970	233.569	58.401	0,03	97,20	233.152
Prestação Jurisdicional Militar	152.531	149.830	146.725	136.660	10.065	0,02	97,93	136.545
Prestação Jurisdicional No Distrito Federal	870.602	880.542	880.542	858.352	22.190	0,09	100,00	854.174
Prestação Jurisdicional No Superior Tribunal De Justiça	527.236	524.722	523.492	494.476	29.016	0,05	99,77	494.375
Prestação Jurisdicional Na Justiça Federal	4.658.724	4.645.596	4.617.855	4.373.295	244.560	0,48	99,40	4.349.249
Gestão Do Processo Eleitoral	3.211.270	3.273.185	3.209.069	2.931.467	277.532	0,33	98,04	2.903.345
Prestação Jurisdicional Trabalhista	6.772.025	6.802.017	6.771.461	6.518.741	252.720	0,70	99,55	6.505.160
Defesa Jurídica Da União	1.332.060	1.598.325	1.556.088	1.475.586	80.502	0,16	97,36	1.472.868
Defesa Da Ordem Jurídica	2.330.464	2.348.072	2.294.215	2.094.417	199.798	0,24	97,71	2.093.451
Adestramento E Operações Militares Do Exército	709.915	734.456	654.426	523.352	131.074	0,07	89,10	519.338
Adestramento E Operações Militares Da Aeronáutica	853.904	983.111	921.315	632.029	289.286	0,10	93,71	630.722
Preparo E Emprego Do Poder Naval	857.993	891.929	792.127	727.779	64.349	0,08	88,81	712.542
Proteção Ao Voo E Segurança Do Tráfego Aéreo	524.805	778.605	743.902	406.478	337.425	0,08	95,54	404.840
Gestão Da Política De Defesa Nacional	24.966	24.966	12.259	10.899	1.360	0,00	49,10	10.640
Reaparelhamento E Adequação Da Marinha Do Brasil	459.778	452.533	381.140	332.734	48.406	0,04	84,22	314.840
Tecnologia De Uso Aeroespacial	47.953	53.694	44.088	21.049	23.039	0,00	82,11	21.047
Reaparelhamento E Adequação Do Exército Brasileiro	351.923	448.571	300.106	184.265	115.841	0,03	66,90	183.920
Tecnologia De Uso Naval	118.207	119.518	105.560	104.988	572	0,01	88,32	104.786
Desenvolvimento Da Aviação Civil	336.706	336.546	200.049	179.076	20.973	0,02	59,44	179.009
Desenvolvimento Da Infra-Estrutura Aeroportuária	348.761	397.761	246.810	85.313	161.497	0,03	62,05	81.730
Reaparelhamento E Adequação Da Força Aérea Brasileira	954.474	1.133.999	1.218.130	784.568	433.562	0,13	107,42	783.894
Ensino Profissional Da Marinha	15.438	17.168	17.915	16.544	1.371	0,00	104,35	16.286
Serviço De Saúde Das Forças Armadas	866.317	1.054.466	1.050.671	986.519	64.152	0,11	99,64	954.333
Ensino Profissional Do Exército	22.475	22.878	22.475	19.701	2.775	0,00	98,24	19.634
Segurança Da Navegação Aquaviária	117.537	119.513	112.501	107.969	4.532	0,01	94,13	105.677

FONTE: SIAFI - STN/CCONT/GEINC

Continua (3/14)



**TABELA 12 - DEMONSTRATIVO DAS DESPESAS DA UNIÃO POR PROGRAMA**  
ORÇAMENTOS FISCAL E DA SEGURIDADE SOCIAL  
JANEIRO A DEZEMBRO DE 2008

Continuação

R\$ milhares

PROGRAMA (Despesas Exceto Intra-Orçamentárias)	DOTAÇÃO INICIAL (a)	DOTAÇÃO ATUALIZADA (b)	DESPESAS EMPENHADAS (c)	DESPESAS EXECUTADAS				VALORES PAGOS (e)
				DESPESAS LIQUIDADAS (d)	INSCRITAS EM RESTOS A PAGAR NÃO PROCESSADOS (e)	% ((d+e)/ total (d+e))	% (((d+e)/b)	
Ensino Profissional Da Aeronautica	16.982	16.982	16.184	9.946	6.238	0,00	95,30	9.882
Inteligencia Federal	158.975	211.990	194.218	179.114	15.104	0,02	91,62	179.049
Tecnologia De Uso Terrestre	58.313	59.239	54.355	41.613	12.743	0,01	91,76	40.733
Calha Norte	303.912	303.912	222.452	31.971	190.481	0,02	73,20	30.253
Producao De Material Belico	(7.723)	184.654	120.835	86.955	33.880	0,01	65,44	86.674
Seguranca E Educacao De Transito: Direito E Responsabilidade	106.110	166.110	122.975	86.903	36.072	0,01	74,03	86.903
Modernizacao Do Sistema Penitenciario Nacional	182.709	551.477	226.560	19.682	206.878	0,02	41,08	19.608
Combate A Criminalidade	182.674	232.254	210.668	134.969	75.635	0,02	90,68	134.653
Seguranca Publica Nas Rodovias Federais	354.280	641.249	493.074	220.548	272.526	0,05	76,89	199.634
Nacional De Reducao Da Demanda E Da Oferta De Drogas	11.721	12.621	11.339	7.899	3.440	0,00	89,84	7.227
Assistencia A Vitimas E A Testemunhas Ameaçadas	28.232	29.762	25.373	21.107	4.266	0,00	85,25	20.392
Gestao Da Participacao Em Organismos Internacionais	364.446	380.815	439.839	435.957	3.882	0,05	115,50	435.906
Difusao Da Cultura E Da Imagem Do Brasil No Exterior	24.528	23.028	28.912	28.825	87	0,00	125,55	28.824
Gestao Da Política Externa	76.698	52.088	46.129	43.784	2.345	0,00	88,56	43.761
Ensino Profissional Diplomático	4.477	3.477	2.581	1.783	798	0,00	74,25	1.759
Defesa Economica E Da Concorrença	11.762	12.258	10.838	10.055	783	0,00	88,42	10.049
Defesa Do Consumidor	10.525	11.016	8.076	6.270	1.806	0,00	73,31	6.264
Gestao Da Política Na Area Da Justica	29.283	28.933	26.312	16.960	9.352	0,00	90,94	16.604
Assistencia Juridica Integral E Gratuita	77.319	82.708	80.453	73.090	7.363	0,01	97,27	73.059
Apoio Administrativo	33.380.330	36.388.395	35.600.156	34.794.687	805.376	3,67	97,83	33.145.674
Gestao Da Política De Comunicacao De Governo	138.034	138.034	135.034	77.032	58.002	0,01	97,83	77.032
Divulgacao Dos Atos Oficiais E Producao Grafica	62.212	65.812	64.023	53.010	11.013	0,01	97,28	52.247
Gestao Da Política De Desenvolvimento Regional E Ordenamento	9.515	31.230	25.686	12.393	13.292	0,00	82,25	11.889
Administracao Tributaria E Aduaneira	4.328.163	5.942.482	5.761.363	5.303.895	457.468	0,59	96,95	5.258.862
Gestao Das Políticas Monetaria, Cambial E De Credito	14.474	10.890	8.867	8.867	0	0,00	81,43	8.867
Gestao Da Política De Administracao Financeira E Contabil Da	317.933	361.723	264.636	242.010	22.626	0,03	73,16	242.008
Recuperacao De Creditos E Defesa Da Fazenda Nacional	279.275	315.663	300.408	286.065	14.343	0,03	95,17	285.654
Desenvolvimento Do Sistema Financeiro Nacional	919.008	1.135.775	1.106.643	1.095.709	22	0,11	96,47	1.095.709
Capitacao De Servidores Publicos Em Financas Publicas E Ar	15.327	18.901	14.242	12.649	1.593	0,00	75,35	12.617
Desenvolvimento Do Mercado De Valores Mobiliarios	82.357	87.140	83.066	74.432	8.634	0,01	95,32	73.735
Desenvolvimento Dos Mercados De Seguros, Previdencia Complem	61.937	66.538	60.099	55.824	4.275	0,01	90,32	50.066
Gestao Da Política De Regulacao De Mercados	4.423	4.423	3.376	2.701	675	0,00	76,33	2.701
Gestao Do Patrimonio Imobiliario Da Uniao	42.847	42.776	34.449	22.934	11.515	0,00	80,53	22.908
Informacoes Estatisticas E Geocientificas	720.523	737.909	726.907	704.716	22.191	0,08	98,51	703.704
Prospeccao E Avaliacao De Políticas Publicas	99.062	107.789	103.049	97.025	6.024	0,01	95,60	97.024
Compras Governamentais	24.671	46.188	27.074	21.599	5.474	0,00	58,62	21.590
Desenvolvimento De Competencias Em Gestao Publica	18.819	23.142	21.166	20.185	981	0,00	91,46	20.142
Gestao Do Plano Plurianual	29.798	62.519	26.205	19.346	6.859	0,00	41,92	19.301
Qualidade E Produtividade Do Habitat - Pbqp-H	1.795	1.795	52	52	0	0,00	2,89	52

FONTE: SIAFI - STN/CCONT/GEINC

Continua (4/14)





**TABELA 12 - DEMONSTRATIVO DAS DESPESAS DA UNIÃO POR PROGRAMA**  
ORÇAMENTOS FISCAL E DA SEGURIDADE SOCIAL  
JANEIRO A DEZEMBRO DE 2008

Continuação

R\$ milhares

PROGRAMA (Despesas Exceto Intra-Orçamentárias)	DOTAÇÃO INICIAL (a)	DOTAÇÃO ATUALIZADA (b)	DESPESAS EMPENHADAS (c)	DESPESAS EXECUTADAS				VALORES PAGOS (e)
				DESPESAS LIQUIDADAS (d)	INSCRITAS EM RESTOS A PAGAR NÃO PROCESSADOS (e)	% ((d+e)/ total (d+e))	% ((d+e)/b)	
Competitividade Das Cadeias Produtivas	24.263	24.263	3.129	666	2.463	0,00	12,90	666
Monumenta	59.526	48.926	43.016	14.641	28.374	0,00	87,92	14.641
Operacoes Especiais: Cumprimento De Sentencas Judiciais	10.401.121	10.494.382	10.439.831	10.174.819	265.012	1,08	99,48	10.173.181
Operacoes Especiais: Financiamentos Com Retorno	22.164.349	22.937.423	17.646.546	16.904.098	742.448	1,82	76,93	16.352.203
Operacoes Especiais: Transferencias Constitucionais E As Dec	133.442.709	140.311.276	140.302.354	132.822.389	7.479.965	14,48	99,99	132.135.683
Operacoes Especiais: Outras Transferencias	7.497	7.497	0	0	0	0,00	0,00	0
Operacoes Especiais: Servico Da Divida Interna (Juros E Amor	188.817.408	248.472.020	202.730.642	202.481.072	249.570	20,92	81,59	202.409.804
Operacoes Especiais: Servico Da Divida Externa (Juros E Amor	15.240.448	16.353.574	12.846.448	12.844.586	1.862	1,33	78,55	12.844.586
Operacoes Especiais: Refinanciamento Da Divida Interna	(43.925.899)	3.162.239	0	0	0	0,00	0,00	0
Operacoes Especiais: Outros Encargos Especiais	39.862.014	83.528.302	82.346.355	81.144.296	1.202.059	8,50	98,58	81.086.248
Reserva De Contingencia	22.232.519	21.658.108	0	0	0	0,00	0,00	0
Gestao Da Politica De Turismo	26.014	27.514	24.248	19.579	4.669	0,00	88,13	19.579
Gestao Da Politica Na Area De Planejamento	65.967	67.493	20.785	12.365	8.420	0,00	30,79	12.365
Gestao Das Politicas De Governo	26.734	26.734	14.373	12.151	2.222	0,00	53,76	11.645
Gestao Da Politica De Seguranca Alimentar E Nutricional	44.728	47.549	45.719	39.564	6.155	0,00	96,15	38.464
Inclusao Digital	216.563	194.461	163.247	44.386	118.861	0,02	83,95	44.378
Regimes De Previdencia Dos Servidores Publicos Da Uniao, Est	19.600	15.730	7.776	6.051	1.725	0,00	49,44	6.050
Artesanato Brasileiro	5.234	4.835	2.068	676	1.392	0,00	42,78	676
Interiorizacao Do Desenvolvimento Da Amazonia Ocidental	147.547	148.657	23.685	5.460	18.225	0,00	15,93	4.852
Promocao Da Sustentabilidade De Espacos Sub-Regionais - Prom	303.509	340.513	202.909	8.614	194.295	0,02	59,59	6.589
Prevencao E Preparacao Para Emergencias E Desastres	122.363	616.435	318.765	58.355	260.410	0,03	51,71	57.455
Resposta Aos Desastres	(3.929)	1.164.044	722.788	397.700	325.088	0,07	62,09	384.479
Democratizacao Do Acesso A Informacao Arquivistica Govername	39.506	42.167	40.899	38.846	2.049	0,00	96,98	38.774
Democratizacao Do Acesso A Informacao Jornalistica, Educacio	327.094	360.714	329.730	213.593	116.137	0,03	91,41	203.712
Integracao De Bacias Hidrograficas	1.022.895	1.134.474	1.121.378	75.607	1.045.771	0,12	98,85	74.857
Energia Alternativa Renovavel	3.120	3.120	860	860	0	0,00	27,56	860
Desenvolvimento Integrado E Sustentavel Do Semi-Arido - Conv	14.023	13.583	10.419	680	9.739	0,00	76,71	680
Acesso A Alimentacao	685.840	695.535	683.465	617.057	66.407	0,07	98,26	574.842
Gestao De Recursos Humanos E Democratizacao Das Relacoes De	3.678.153	161.784	60.361	49.417	10.944	0,01	37,31	49.412
Comunicacoes, Comando, Controle E Inteligencia Nas Forcas Ar	30.067	30.067	25.324	23.238	2.086	0,00	84,23	21.952
Brasil Alfabetizado	353.970	297.422	290.441	282.192	8.249	0,03	97,65	231.085
Brasil Escolarizado	8.160.515	7.632.427	7.446.814	6.733.662	713.152	0,77	97,57	6.624.475
Democratizando O Acesso A Educacao Profissional, Tecnologica	1.742.998	2.047.917	1.850.154	1.365.783	484.257	0,19	90,34	1.270.723
Gestao Da Politica De Educacao	95.307	86.432	76.316	70.019	6.297	0,01	88,30	69.427
Gestao Da Politica De Genero	6.100	6.100	5.441	1.648	3.793	0,00	89,20	1.648
Gestao Da Politica Mineral	3.905	3.905	2.559	1.429	1.131	0,00	65,53	1.429
Universidade Do Seculo Xxi	10.560.252	12.684.964	11.843.675	10.652.169	1.191.498	1,22	93,37	10.577.310
Nacional De Acessibilidade	32.527	32.527	8.686	4.216	4.470	0,00	26,70	4.141

FONTE: SIAFI - STN/CCONT/GEINC

Continua (5/14)



**TABELA 12 - DEMONSTRATIVO DAS DESPESAS DA UNIÃO POR PROGRAMA**  
ORÇAMENTOS FISCAL E DA SEGURIDADE SOCIAL  
JANEIRO A DEZEMBRO DE 2008

Continuação

R\$ milhares

PROGRAMA (Despesas Exceto Intra-Orçamentárias)	DOTAÇÃO INICIAL (a)	DOTAÇÃO ATUALIZADA (b)	DESPESAS EMPENHADAS (c)	DESPESAS EXECUTADAS				VALORES PAGOS (e)
				DESPESAS LIQUIDADAS (d)	INSCRITAS EM RESTOS A PAGAR NÃO PROCESSADOS (e)	% ((d+e)/ total (d+e))	% ((d+e)/b)	
Protecao Previdenciaria	3.320	3.320	1.693	1.464	230	0,00	51,00	1.438
Combate A Desertificacao	10.379	8.879	1.481	1.464	17	0,00	16,68	1.464
Reforma Da Justica Brasileira	4.860	4.860	3.016	1.271	1.745	0,00	62,05	1.157
Promocao E Defesa Dos Direitos De Pessoas Com Deficiencia	9.469	9.469	7.468	6.277	1.191	0,00	78,87	6.196
Gestao Publica Para Um Brasil De Todos	114.759	113.129	78.025	3.798	74.228	0,01	68,97	3.798
Agenda 21	3.799	3.799	2.703	1.033	1.670	0,00	71,16	1.033
Probacias	67.074	60.804	55.790	40.263	15.527	0,01	91,75	40.165
Certificacao Digital	14.925	15.950	14.251	12.976	1.275	0,00	89,35	12.964
Nacional De Atividades Nucleares	836.464	975.272	926.984	807.359	119.625	0,10	95,05	785.563
Geologia Do Brasil	182.824	226.108	218.428	185.610	32.818	0,02	96,60	182.863
Credito Fundiario	517.101	499.311	396.459	44.752	351.707	0,04	79,40	44.752
Paz No Campo	10.296	14.882	10.440	8.534	1.904	0,00	70,13	8.512
Ciencia, Natureza E Sociedade	60.458	60.458	58.710	41.982	16.728	0,01	97,11	41.230
Sistema Unico De Seguranca Publica	373.841	558.975	380.731	350.535	30.196	0,04	68,11	347.350
Urbanizacao, Regularizacao E Integracao De Assentamentos Pre	1.318.926	2.328.580	2.243.166	759.565	1.483.601	0,23	96,33	758.308
Democratizacao Das Relacoes De Trabalho	6.424	3.365	1.811	1.330	480	0,00	53,81	1.322
Economia Solidaria Em Desenvolvimento	89.997	82.436	57.289	45.692	11.596	0,01	69,49	23.811
Fortalecimento Da Gestao Municipal Urbana	42.751	46.537	35.084	8.030	27.053	0,00	75,39	8.030
Reabilitacao De Areas Urbanas Centrais	33.916	33.916	13.164	295	12.869	0,00	38,81	295
Drenagem Urbana Sustentavel	263.308	365.755	171.630	4.709	166.921	0,02	46,92	4.709
Cultura, Identidade E Cidadania	120.362	141.943	119.712	24.248	95.464	0,01	84,34	23.983
Engenho Das Artes	207.230	272.746	90.015	36.025	53.990	0,01	33,00	35.763
Promocao Da Etica Publica	314	314	90	86	3	0,00	28,50	86
Comunidades Tradicionais	25.838	85.178	25.896	20.652	5.244	0,00	30,40	20.566
Pesquisa E Desenvolvimento Para A Competitividade E Sustenta	145.025	268.075	248.646	158.885	89.708	0,03	92,73	141.158
Oferta Dos Servicos De Telecomunicacoes	102.998	100.768	59.995	37.601	22.394	0,01	59,54	37.587
Pesquisa E Desenvolvimento Agropecuario E Agroindustrial Par	15.198	15.198	14.648	11.004	3.644	0,00	96,38	10.555
Brasil: Destino Turistico Internacional	108.517	170.883	142.437	106.887	35.550	0,01	83,35	104.108
Combate Ao Crime Transnacional	2.905	2.855	1.471	1.162	310	0,00	51,52	1.127
Turismo No Brasil: Uma Viagem Para Todos	2.523.399	2.816.607	2.186.375	394.753	1.791.622	0,23	77,62	394.007
Fortalecimento Da Gestao Administrativa E Fiscal Dos Municip	78.326	78.326	67.547	54.354	13.193	0,01	86,24	54.353
Avaliacao Da Gestao Dos Administradores De Recursos Publicos	339.504	400.300	389.301	377.286	12.014	0,04	97,25	377.141
Seguranca E Saude No Trabalho	39.438	49.917	47.372	44.239	3.133	0,00	94,90	44.188
Assistencia Suplementar A Saude	130.785	157.117	150.365	123.571	26.794	0,02	95,70	123.446
Ciencia, Tecnologia E Inovacao Em Saude	318.102	395.849	385.295	178.273	207.021	0,04	97,33	174.650
Atencao Basica Em Saude	8.167.885	8.591.286	8.409.797	8.012.327	397.470	0,87	97,89	8.010.209
Atencao Hospitalar E Ambulatorial No Sistema Unico De Saude	24.543.153	26.654.378	25.310.838	23.630.122	1.680.716	2,61	94,96	23.567.483
Insercao Social Pela Producao De Material Esportivo	18.221	18.221	11.696	10.693	1.004	0,00	64,19	10.693

FONTE: SIAFI - STN/CCONT/GEINC

Continua (6/14)





**TABELA 12 - DEMONSTRATIVO DAS DESPESAS DA UNIÃO POR PROGRAMA**  
ORÇAMENTOS FISCAL E DA SEGURIDADE SOCIAL  
JANEIRO A DEZEMBRO DE 2008

Continuação

R\$ milhares								
PROGRAMA (Despesas Exceto Intra-Orçamentárias)	DOTAÇÃO INICIAL (a)	DOTAÇÃO ATUALIZADA (b)	DESPESAS EMPENHADAS (c)	DESPESAS EXECUTADAS				VALORES PAGOS (e)
				DESPESAS LIQUIDADAS (d)	INSCRITAS EM RESTOS A PAGAR NÃO PROCESSADOS (e)	% ((d+e)/ total (d+e))	% ((d+e)/b)	
Esporte E Lazer Na Cidade	852.749	846.889	585.378	19.133	566.245	0,06	69,12	19.105
Relacoes Do Brasil Com Estados Estrangeiros	407.195	424.053	526.418	522.511	3.907	0,05	124,14	522.470
Gestao Da Politica Economica	10.045	11.045	7.398	5.222	2.176	0,00	66,98	5.221
Analise E Difusao Da Politica Externa Brasileira	12.552	12.883	12.752	12.167	585	0,00	98,98	12.167
Saneamento Rural	204.800	335.437	302.698	12.354	290.344	0,03	90,24	11.998
Vigilancia Sanitaria De Produtos, Servicos E Ambientes	244.696	268.704	265.722	222.370	43.352	0,03	98,89	222.333
Seguranca Transfusional E Qualidade Do Sangue	287.797	287.797	271.567	148.126	123.442	0,03	94,36	148.065
Assistencia Farmaceutica E Insumos Estrategicos	4.460.228	4.655.534	4.418.801	3.715.527	703.273	0,46	94,92	3.712.676
Descentralizacao Dos Sistemas De Transporte Ferroviario Urba	843.607	895.538	798.613	415.686	382.926	0,08	89,18	390.567
Revitalizacao De Bacias Hidrograficas Em Situacao De Vulnera	394.475	379.330	291.564	33.275	258.289	0,03	76,86	32.636
Atencao A Saude De Populacoes Estrategicas E Em Situacoes Es	56.745	57.327	47.933	23.098	24.835	0,00	83,61	22.029
Conservacao E Recuperacao Dos Biomas Brasileiros	94.390	100.641	47.083	31.409	15.674	0,00	46,78	31.403
Desenvolvimento Sustentavel De Territorios Rurais	229.635	298.493	252.805	68.310	184.495	0,03	84,69	68.310
Transferencia De Renda Com Condicionalidades	10.885.357	11.096.257	11.062.540	11.004.544	57.996	1,14	99,70	10.940.066
Brasil Quilombola	71.437	53.179	12.156	5.153	7.003	0,00	22,86	4.953
Desenvolvimento Sustentavel Da Pesca	188.149	195.204	113.126	42.232	70.894	0,01	57,95	42.232
Desenvolvimento Sustentavel Da Aquicultura	49.926	39.089	29.224	15.432	13.790	0,00	74,76	15.193
Gestao Da Politica Pesqueira	15.586	34.656	21.631	6.677	14.955	0,00	62,42	6.553
Qualidade Ambiental	40.246	41.634	20.758	17.388	3.370	0,00	49,86	17.387
Educacao Do Campo (Pronera)	54.907	71.387	31.591	17.796	13.789	0,00	44,24	17.306
Modernizacao Da Policia Federal	173.974	153.624	139.802	36.787	103.015	0,01	91,00	36.787
Identidade E Diversidade Cultural - Brasil Plural	9.160	9.160	7.181	4.077	3.105	0,00	78,40	3.932
Desenvolvimento Da Educacao Especial	103.925	106.479	100.384	61.477	38.907	0,01	94,28	52.647
Desenvolvimento Do Ensino Da Pos-Graduacao E Da Pesquis	925.657	1.057.704	1.037.778	881.697	156.080	0,11	98,12	861.941
Educacao Para A Diversidade E Cidadania	82.996	60.195	34.776	16.676	18.098	0,00	57,77	12.465
Assistencia E Cooperacao Das Forcas Armadas A Sociedade	103.933	107.425	45.022	33.892	11.130	0,00	41,91	33.655
Protecao Social Basica	16.000.171	16.390.312	16.289.574	16.258.825	30.749	1,68	99,39	16.213.589
Protecao Social Especial	222.627	240.346	188.312	169.002	19.310	0,02	78,35	129.510
Desenvolvimento Institucional Da Policia Rodoviaria Fed	76.850	73.267	47.223	25.523	21.700	0,00	64,45	25.369
Microcredito Produtivo Orientado	12.688	3.391	3.375	276	3.100	0,00	99,54	276
Ciencia, Tecnologia E Inovacao Para A Politica Industri	1.768.620	1.773.612	1.747.490	1.512.520	234.919	0,18	98,52	1.475.892
Controle Da Atuacao Administrativa E Financeira No Pode	73.015	68.421	59.251	17.293	41.959	0,01	86,60	17.286
Desenvolvimento Da Economia Da Cultura - Prodec	11.900	12.501	7.791	1.815	5.976	0,00	62,32	1.815
Reparacao De Violacoes E Defesa Dos Direitos Humanos	1.193.057	1.127.787	1.113.922	708.928	404.994	0,11	98,77	708.902
Educacao Em Direitos Humanos	18.563	18.353	14.968	3.746	11.223	0,00	81,56	3.742
Promocao E Defesa Dos Direitos Da Pessoa Idosa	1.930	1.930	1.929	1.857	72	0,00	99,97	1.842
Desenvolvimento Da Agroenergia	61.188	61.188	53.707	36.735	16.969	0,01	87,77	36.044
Promocao Da Justica E Da Cidadania	4.188	3.320	2.736	1.717	1.019	0,00	82,42	1.717

FONTE: SIAFI - STN/CCONT/GEINC

Continua (7/14)



**TABELA 12 - DEMONSTRATIVO DAS DESPESAS DA UNIÃO POR PROGRAMA**

ORÇAMENTOS FISCAL E DA SEGURIDADE SOCIAL

JANEIRO A DEZEMBRO DE 2008

Continuação

R\$ milhares

PROGRAMA (Despesas Exceto Intra-Orçamentárias)	DOTAÇÃO INICIAL (a)	DOTAÇÃO ATUALIZADA (b)	DESPESAS EMPENHADAS (c)	DESPESAS EXECUTADAS				VALORES PAGOS (e)
				DESPESAS LIQUIDADAS (d)	INSCRITAS EM RESTOS A PAGAR NÃO PROCESSADOS (e)	% ((d+e)/ total (d+e))	% ((d+e)/b)	
Meteorologia E Mudancas Climaticas	18.495	18.495	18.191	15.178	3.013	0,00	98,36	14.996
Conservacao, Manejo E Uso Sustentavel Da Agrobiodiversi	32.096	31.544	10.063	8.068	1.995	0,00	31,90	8.025
Assistencia Tecnica E Extensao Rural Na Agricultura Fam	364.862	556.512	331.123	74.199	256.924	0,03	59,50	73.170
Desenvolvimento Macrorregional Sustentavel	168.269	167.019	91.607	8.294	83.313	0,01	54,85	8.237
Promocao De Politicas Afirmativas Para A Igualdade Raci	18.067	18.817	11.004	4.992	6.012	0,00	58,48	4.992
Cidadania E Efetivacao De Direitos Das Mulheres	39.490	40.690	32.331	14.087	18.244	0,00	79,46	13.857
Aperfeicoamento Do Trabalho E Da Educacao Na Saude	383.605	359.776	325.020	102.404	222.578	0,03	90,33	102.153
Desenvolvimento Do Agronegocio No Comercio Internaciona	4.060	4.060	3.190	3.121	69	0,00	78,58	3.120
Desenvolvimento Sustentavel Do Agronegocio	24.531	24.531	18.665	5.689	12.976	0,00	76,09	5.459
Vigilancia, Prevencao E Controle De Doencas E Agravos	2.332.628	2.686.800	2.419.984	1.793.636	626.348	0,25	90,07	1.792.839
Implementacao Da Politica De Promocao Da Saude	30.762	31.528	28.566	8.987	19.579	0,00	90,61	8.924
Qualidade Na Escola	1.007.877	1.476.295	1.334.066	918.077	415.990	0,14	90,37	463.174
Estatisticas E Avaliacoas Educacionais	244.983	261.516	206.328	153.293	52.998	0,02	78,88	153.118
Nacional De Seguranca Publica Com Cidadania - Pronasci	1.403.281	1.131.478	1.025.498	699.963	325.532	0,11	90,63	695.521
Vetor Logistico Amazonico	1.339.557	1.560.867	1.297.587	402.718	894.869	0,13	83,13	384.347
Vetor Logistico Centro-Norte	1.710.440	1.815.434	1.529.138	364.667	1.164.471	0,16	84,23	354.320
Vetor Logistico Leste	1.945.715	1.856.738	1.523.027	265.506	1.257.521	0,16	82,03	247.326
Vetor Logistico Nordeste Setentrional	1.128.605	1.314.566	923.321	195.661	727.660	0,10	70,24	174.622
Vetor Logistico Nordeste Meridional	556.174	865.767	431.121	75.167	355.954	0,04	49,80	57.902
Vetor Logistico Centro-Sudeste	1.116.155	1.554.266	1.214.216	453.868	760.348	0,13	78,12	446.442
Vetor Logistico Sul	1.620.376	2.199.357	1.757.146	418.171	1.338.975	0,18	79,89	407.997
Qualidade Dos Servicos De Transporte	33.308	41.648	34.918	23.122	11.796	0,00	83,84	22.079
Gestao Da Politica Portuaria	55.494	60.424	7.764	2.797	4.968	0,00	12,85	2.572
Apoio Ao Desenvolvimento Urbano De Municipios De Pequen	1.685.264	7.248	7.236	1.086	6.150	0,00	99,83	1.086
Apoio Ao Desenvolvimento Do Setor Agropecuario	591.350	621.350	409.889	56.509	353.381	0,04	65,97	15.809
Governo Eletronico	9.022	9.022	3.303	2.081	1.223	0,00	36,61	2.081
Gestao Da Politica De Comunicacoes	17.422	17.753	6.668	4.686	1.982	0,00	37,56	4.686
Residuos Solidos Urbanos	104.683	136.247	73.616	4.272	69.344	0,01	54,03	4.272
Educacao Fiscal	523	523	316	238	78	0,00	60,43	233
Inovacao Tecnologica Em Telecomunicacoes	59.910	94.085	89.055	22.936	66.119	0,01	94,65	22.936
Mobilizacao Para Defesa Nacional	5.894	5.894	5.236	4.725	511	0,00	88,83	4.655
Segundo Tempo	175.860	297.405	191.739	79.426	112.313	0,02	64,47	79.363
Adestramento E Emprego Combinado Das Forcas Armadas	154.420	164.720	158.989	130.470	28.519	0,02	96,52	129.339
Nacional De Inclusao De Jovens - Projovem	1.222.880	1.126.804	770.725	625.208	145.517	0,08	68,40	592.288
Fomento Ao Desenvolvimento Da Marinha Mercante E Da Industri	2.343.887	2.348.675	2.280.702	1.478.215	802.487	0,24	97,11	1.478.194
Mobilidade Urbana	420.682	459.824	116.572	250	116.322	0,01	25,35	250
Habitacao De Interesse Social	814.169	937.978	713.275	110.482	602.793	0,07	76,04	110.067
<b>TOTAL (Despesas Exceto Intra-Orçamentárias)</b>	<b>888.417.343</b>	<b>1.077.474.816</b>	<b>969.141.714</b>	<b>917.620.990</b>	<b>51.509.099</b>	<b>100,00</b>	<b>89,94</b>	<b>911.781.098</b>

FONTE: SIAFI - STN/CCONT/GEINC

Continua (8/14)



**TABELA 12 - DEMONSTRATIVO DAS DESPESAS DA UNIÃO POR PROGRAMA**  
ORÇAMENTOS FISCAL E DA SEGURIDADE SOCIAL  
JANEIRO A DEZEMBRO DE 2008

Continuação

R\$ milhares

PROGRAMA (Despesas Intra-Orçamentárias)	DOTAÇÃO INICIAL (a)	DOTAÇÃO ATUALIZADA (b)	DESPESAS EMPENHADAS (c)	DESPESAS EXECUTADAS				VALORES PAGOS (e)
				DESPESAS LIQUIDADAS (d)	INSCRITAS EM RESTOS A PAGAR NÃO PROCESSADOS (e)	% ((d+e)/ total (d+e))	% ((d+e)/b)	
Gestao Da Politica De Saude	1.948	1.948	1.440	730	710	0,01	73,92	730
Educacao Ambiental Para Sociedades Sustentaveis	2	2	2	2	0	0,00	100,00	2
Combate Ao Abuso E A Exploracao Sexual De Crianças E Adolesc	143	143	57	0	57	0,00	39,64	0
Previdencia Social Basica	665	665	665	262	402	0,01	100,00	262
Previdencia Complementar	0	0	0	0	0	0,00	100,00	0
Gestao Da Politica De Previdencia Social	148	148	47	33	13	0,00	31,45	33
Previdencia De Inativos E Pensionistas Da Uniao	6.400	6.400	6.342	6.342	0	0,06	99,09	6.342
Integracao Das Politicas Publicas De Emprego, Trabalho E Ren	106	106	106	0	106	0,00	100,00	0
Qualificacao Social E Profissional	112	112	112	3	110	0,00	100,00	3
Rede De Protecao Ao Trabalho	7	7	7	7	0	0,00	96,29	7
Recursos Pesqueiros Sustentaveis	488	488	400	66	334	0,00	82,00	66
Gestao Da Politica De Trabalho, Emprego E Renda	3.809	3.809	3.216	2.940	276	0,03	84,42	2.940
Saneamento Ambiental Urbano	1.212	1.212	1.203	855	348	0,01	99,26	855
Assentamentos Sustentaveis Para Trabalhadores Rurais	2.226	2.226	2.135	1.345	790	0,02	95,93	1.344
Desenvolvimento Sustentavel Na Reforma Agraria	1.059	1.059	956	634	321	0,01	90,28	634
Regularizacao E Gerenciamento Da Estrutura Fundiaria	551	551	539	378	161	0,00	97,91	375
Gestao Da Politica De Desenvolvimento Agrario	81	81	26	16	10	0,00	32,21	16
Identidade Etnica E Patrimonio Cultural Dos Povos Indigenas	18.213	24.835	24.347	24.191	156	0,22	98,04	24.142
Promocao E Defesa Dos Direitos Da Crianca E Do Adolescente	9	9	9	9	0	0,00	100,00	9
Direitos Humanos, Direitos De Todos	21	21	17	9	8	0,00	80,76	9
Brasil Patrimonio Cultural	461	461	459	226	234	0,00	99,54	225
Livro Aberto	207	207	170	58	113	0,00	82,25	58
Cinema, Som E Video	4.114	4.559	3.972	3.761	211	0,04	87,14	3.761
Museu Memoria E Cidadania	282	282	282	169	113	0,00	100,00	169
Cultura Afro-Brasileira	379	453	421	404	17	0,00	93,04	404
Gestao Da Politica De Cultura	2.983	2.983	2.983	2.329	654	0,03	100,00	2.328
Brasil No Esporte De Alto Rendimento	2	2	2	2	0	0,00	100,00	2
Manutencao Da Malha Rodoviaria Federal	6	6	6	6	0	0,00	100,00	6
Gestao Da Politica Dos Transportes	23.807	23.807	17.377	15.442	1.935	0,15	72,99	15.252
Corredor Araguaia-Tocantins	338	338	338	0	338	0,00	100,00	0
Abastecimento De Petroleo, Seus Derivados, Gas Natural E Alc	10.958	14.677	14.676	13.698	978	0,13	99,99	12.459
Qualidade Do Servico De Energia Eletrica	15.786	15.896	15.667	15.247	420	0,14	98,56	15.247
Gestao Da Politica De Energia	1.218	1.218	189	137	52	0,00	15,51	137
Gestao Da Politica De Desenvolvimento Urbano	2.720	2.720	2.707	271	2.436	0,02	99,51	271
Desenvolvimento Da Economia Cafeeira	34	34	34	22	12	0,00	100,00	22
Agricultura Familiar - Pronaf	77	77	18	18	0	0,00	22,81	18
Abastecimento Agroalimentar	58.233	58.126	57.519	55.944	1.575	0,51	98,95	41.661
Seguranca E Qualidade De Alimentos E Bebidas	421	421	415	203	212	0,00	98,71	200

FONTE: SIAFI - STN/CCONT/GEINC

Continua (9/14)

648.420



**TABELA 12 - DEMONSTRATIVO DAS DESPESAS DA UNIÃO POR PROGRAMA**  
ORÇAMENTOS FISCAL E DA SEGURIDADE SOCIAL  
JANEIRO A DEZEMBRO DE 2008

Continuação

R\$ milhares

PROGRAMA (Despesas Intra-Orçamentárias)	DOTAÇÃO INICIAL (a)	DOTAÇÃO ATUALIZADA (b)	DESPESAS EMPENHADAS (c)	DESPESAS EXECUTADAS				VALORES PAGOS (e)
				DESPESAS LIQUIDADAS (d)	INSCRITAS EM RESTOS A PAGAR NÃO PROCESSADOS (e)	% ((d+e)/ total (d+e))	% ((d+e)/b)	
Seguranca Fitozoossanitaria No Transito De Produtos Agropecu	197	197	189	121	68	0,00	95,94	121
Gestao Da Politica Agropecuaria	30	30	30	20	10	0,00	99,67	19
Desenvolvimento Sustentavel Das Regioes Produtoras De Cacau	155	155	149	119	30	0,00	96,24	117
Minimizacao De Riscos No Agronegocio	144	144	144	132	12	0,00	100,01	106
Qualidade De Insumos E Servicos Agropecuarios	155	155	153	118	35	0,00	98,49	118
Desenvolvimento Da Agricultura Irrigada	845	845	845	800	45	0,01	99,95	800
Metrologia E Qualidade Industrial	18.116	18.116	17.467	17.249	218	0,15	96,42	17.249
Mineracao E Desenvolvimento Sustentavel	(686)	1.614	1.601	1.364	237	0,01	99,18	1.357
Propriedade Intelectual	19.058	20.558	20.487	19.068	1.419	0,18	99,65	19.068
Gestao Das Politicas Industrial, De Comercio E De Servicos	581	581	563	514	50	0,00	97,03	471
Gestao Das Politicas De Esporte E De Lazer	3	3	3	3	0	0,00	100,00	3
Promocao Da Pesquisa E Do Desenvolvimento Cientifico E Tecno	433	433	396	346	49	0,00	91,30	344
Nacional De Atividades Espaciais - Pnae	834	850	839	508	331	0,01	98,81	508
Ciencia E Tecnologia Para Inclusao Social	88	88	87	55	32	0,00	99,24	54
Gestao Da Politica De Ciencia E Tecnologia	181	181	179	149	30	0,00	98,69	149
Recursos Do Mar	30	30	30	12	18	0,00	100,03	12
Informacoes Integradas Para Protecao Da Amazonia	702	702	702	253	449	0,01	100,00	253
Gestao Da Politica Nacional De Recursos Hidricos	10	10	10	10	0	0,00	100,00	10
Prevencao E Combate Ao Desmatamento, Queimadas E Incendios F	41	41	39	38	2	0,00	96,66	38
Nacional De Florestas	183	183	159	158	1	0,00	86,90	158
Conservacao, Uso Sustentavel E Recuperacao Da Biodiversidade	4	4	2	2	0	0,00	38,38	2
Gestao Da Politica De Meio Ambiente	359	381	366	332	34	0,00	96,05	332
Proagua Infra-Estrutura	889	889	886	495	391	0,01	99,61	495
Controle Externo	98.951	108.057	108.057	86.099	21.958	0,96	100,00	86.099
Atuacao Legislativa Do Senado Federal	243.849	256.349	243.484	242.348	1.136	2,15	94,98	242.348
Atuacao Legislativa Da Camara Dos Deputados	316.446	316.446	267.955	250.011	17.943	2,37	84,68	249.986
Prestacao Jurisdicional No Supremo Tribunal Federal	24.069	24.527	24.519	22.523	1.996	0,22	99,97	22.523
Prestacao Jurisdicional Militar	20.256	20.377	19.444	19.392	52	0,17	95,42	19.392
Prestacao Jurisdicional No Distrito Federal	120.858	133.478	133.478	133.448	30	1,18	100,00	133.437
Prestacao Jurisdicional No Superior Tribunal De Justica	73.504	73.583	73.583	69.382	4.201	0,65	100,00	69.370
Prestacao Jurisdicional Na Justica Federal	687.311	690.773	665.006	662.525	2.481	5,88	96,27	662.452
Gestao Do Processo Eleitoral	300.020	308.020	304.582	298.260	6.322	2,69	98,88	298.194
Prestacao Jurisdicional Trabalhista	1.103.455	1.111.698	1.072.601	1.061.707	10.895	9,49	96,48	1.061.662
Defesa Juridica Da Uniao	234.279	291.556	287.168	286.782	387	2,54	98,50	286.777
Defesa Da Ordem Juridica	342.035	345.680	330.581	327.873	2.708	2,92	95,63	327.873
Adestramento E Operacoes Militares Do Exercito	8.668	8.668	8.660	3.182	5.478	0,08	99,91	3.174
Adestramento E Operacoes Militares Da Aeronautica	121	121	121	69	52	0,00	100,00	64
Preparo E Emprego Do Poder Naval	1.391	1.391	1.391	1.264	127	0,01	100,00	1.245

FONTE: SIAFI - STN/CCONT/GEINC

Continua (10/14)

714.545



**TABELA 12 - DEMONSTRATIVO DAS DESPESAS DA UNIÃO POR PROGRAMA**  
ORÇAMENTOS FISCAL E DA SEGURIDADE SOCIAL  
JANEIRO A DEZEMBRO DE 2008

Continuação

R\$ milhares

PROGRAMA (Despesas Intra-Orçamentárias)	DOTAÇÃO INICIAL (a)	DOTAÇÃO ATUALIZADA (b)	DESPESAS EMPENHADAS (c)	DESPESAS EXECUTADAS				VALORES PAGOS (e)
				DESPESAS LIQUIDADAS (d)	INSCRITAS EM RESTOS A PAGAR NÃO PROCESSADOS (e)	% ((d+e)/ total (d+e))	% ((d+e)/b)	
Protecao Ao Voo E Seguranca Do Trafego Aereo	1.815	1.815	1.815	1.194	621	0,02	100,00	1.186
Gestao Da Politica De Defesa Nacional	63	63	63	60	3	0,00	100,00	60
Reaparelhamento E Adequacao Da Marinha Do Brasil	30	30	30	30	0	0,00	100,00	30
Tecnologia De Uso Aeroespacial	12	12	12	8	4	0,00	100,00	8
Reaparelhamento E Adequacao Do Exercicio Brasileiro	1.406	1.406	1.406	105	1.301	0,01	100,00	104
Tecnologia De Uso Naval	13.370	13.370	8.190	8.190	0	0,07	61,25	8.190
Desenvolvimento Da Aviacao Civil	2.194	2.194	949	881	68	0,01	43,23	881
Ensino Profissional Da Marinha	313	332	332	325	8	0,00	100,00	320
Servico De Saude Das Forcas Armadas	26.388	27.433	27.257	26.530	727	0,24	99,36	26.317
Ensino Profissional Do Exercicio	80	80	80	70	10	0,00	100,00	70
Seguranca Da Navegacao Aquaviaria	707	707	706	705	1	0,01	99,83	698
Ensino Profissional Da Aeronautica	28	28	28	22	6	0,00	100,00	22
Inteligencia Federal	23.390	27.382	27.217	27.168	49	0,24	99,39	27.168
Tecnologia De Uso Terrestre	141	141	141	71	69	0,00	100,00	71
Calha Norte	66	66	66	61	6	0,00	99,97	58
Producao De Material Belico	7.723	7.723	7.723	7.661	62	0,07	100,00	7.661
Seguranca E Educacao De Transito: Direito E Responsabilidade	0	144.000	0	0	0	0,00	0,00	0
Modernizacao Do Sistema Penitenciario Nacional	102	102	93	64	28	0,00	90,95	64
Combate A Criminalidade	326	326	309	112	197	0,00	94,75	112
Seguranca Publica Nas Rodovias Federais	139	139	128	88	40	0,00	91,91	88
Nacional De Reducao Da Demanda E Da Oferta De Drogas	50	50	50	35	14	0,00	100,00	35
Gestao Da Participacao Em Organismos Internacionais	14	14	14	14	0	0,00	100,00	0
Difusao Da Cultura E Da Imagem Do Brasil No Exterior	6	6	8	8	0	0,00	134,20	8
Gestao Da Politica Externa	272	272	267	58	209	0,00	98,08	58
Ensino Profissional Diplomático	543	543	543	294	249	0,00	100,00	294
Defesa Economica E Da Concorrencia	861	869	862	801	61	0,01	99,19	801
Defesa Do Consumidor	34	34	16	3	14	0,00	48,86	3
Gestao Da Politica Na Area Da Justica	101	101	21	19	2	0,00	20,91	19
Assistencia Juridica Integral E Gratuita	9.889	9.889	9.537	9.509	29	0,08	96,44	9.508
Apoio Administrativo	4.367.033	4.197.438	3.493.689	3.465.754	27.934	30,91	83,23	3.432.290
Gestao Da Politica De Comunicacao De Governo	1.166	1.166	1.166	1.166	0	0,01	100,00	1.166
Divulgacao Dos Atos Oficiais E Producao Grafica	4.849	5.239	4.641	4.639	2	0,04	88,59	4.639
Gestao Da Politica De Desenvolvimento Regional E Ordenamento	658	658	653	469	184	0,01	99,15	469
Administracao Tributaria E Aduaneira	537.933	783.333	777.476	774.984	2.492	6,88	99,25	774.952
Gestao Das Politicas Monetaria, Cambial E De Credito	26	26	13	13	0	0,00	48,20	13
Gestao Da Politica De Administracao Financeira E Contabil Da	181	181	119	110	9	0,00	65,68	110
Recuperacao De Creditos E Defesa Da Fazenda Nacional	40.330	43.031	41.314	41.258	56	0,37	96,01	41.258
Desenvolvimento Do Sistema Financeiro Nacional	158.729	197.532	197.529	197.529	0	1,75	100,00	48.607

FONTE: SIAFI - STN/CCONT/GEINC

Continua (11/14)



**TABELA 12 - DEMONSTRATIVO DAS DESPESAS DA UNIÃO POR PROGRAMA**  
ORÇAMENTOS FISCAL E DA SEGURIDADE SOCIAL  
JANEIRO A DEZEMBRO DE 2008

Continuação

R\$ milhares

PROGRAMA (Despesas Intra-Orçamentárias)	DOTAÇÃO INICIAL (a)	DOTAÇÃO ATUALIZADA (b)	DESPESAS EMPENHADAS (c)	DESPESAS EXECUTADAS				VALORES PAGOS (e)
				DESPESAS LIQUIDADAS (d)	INSCRITAS EM RESTOS A PAGAR NÃO PROCESSADOS (e)	% ((d+e)/ total (d+e))	% ((d+e)/b)	
Capacitacao De Servidores Publicos Em Financas Publicas E Ar	2.164	2.164	2.089	1.505	583	0,02	96,51	1.505
Desenvolvimento Do Mercado De Valores Mobiliarios	11.639	12.059	11.794	11.674	121	0,10	97,81	11.615
Desenvolvimento Dos Mercados De Seguros, Previdencia Complem	9.900	10.450	10.194	10.046	148	0,09	97,55	9.167
Gestao Da Politica De Regulacao De Mercados	61	61	46	46	0	0,00	76,20	46
Gestao Do Patrimonio Imobiliario Da Uniao	1.415	1.415	1.411	661	750	0,01	99,69	661
Informacoes Estatisticas E Geocientificas	118.777	122.077	121.581	121.527	54	1,08	99,59	110.472
Prospeccao E Avaliacao De Politicas Publicas	16.448	17.435	17.002	16.862	140	0,15	97,52	16.862
Compras Governamentais	8	8	8	7	1	0,00	100,00	7
Desenvolvimento De Competencias Em Gestao Publica	2.244	2.415	2.134	2.123	11	0,02	88,38	2.123
Gestao Do Plano Plurianual	518	518	518	356	162	0,00	99,93	356
Qualidade E Produtividade Do Habitat - Pbqp-H	5	5	4	4	0	0,00	77,82	4
Operacoes Especiais: Cumprimento De Sentencas Judiciais	4.886	4.886	4.886	4.642	244	0,04	100,00	4.642
Operacoes Especiais: Transferencias Constitucionais E As Dec	1.282	1.282	1.282	1.219	63	0,01	100,00	309
Operacoes Especiais: Outros Encargos Especiais	5.023	5.023	4.329	4.329	0	0,04	86,18	4.329
Gestao Da Politica Na Area De Planejamento	17	17	17	17	0	0,00	100,00	17
Gestao Das Politicas De Governo	114	114	114	94	21	0,00	100,00	94
Gestao Da Politica De Seguranca Alimentar E Nutricional	67	67	67	51	16	0,00	99,87	51
Inclusao Digital	44	44	44	9	34	0,00	100,00	9
Artesanato Brasileiro	7	7	7	7	0	0,00	100,00	7
Interiorizacao Do Desenvolvimento Da Amazonia Ocidental	108	108	108	108	0	0,00	100,00	108
Promocao Da Sustentabilidade De Espacos Sub-Regionais - Prom	185	185	185	111	74	0,00	99,97	111
Prevencao E Preparacao Para Emergencias E Desastres	75	75	0	0	0	0,00	0,00	0
Resposta Aos Desastres	4.673	4.673	4.665	3.751	914	0,04	99,84	3.751
Democratizacao Do Acesso A Informacao Arquivistica Govername	3.178	3.834	3.756	3.738	19	0,03	97,98	3.713
Democratizacao Do Acesso A Informacao Jornalistica, Educacio	30.720	30.720	28.368	19.651	8.716	0,25	92,34	19.578
Integracao De Bacias Hidrograficas	538	538	538	245	293	0,00	100,00	245
Desenvolvimento Integrado E Sustentavel Do Semi-Arido - Conv	5	5	0	0	0	0,00	0,00	0
Acesso A Alimentacao	147	147	147	103	44	0,00	99,99	80
Gestao De Recursos Humanos E Democratizacao Das Relacoes De	1.076	1.076	1.060	350	710	0,01	98,55	349
Comunicacoes, Comando, Controle E Inteligencia Nas Forcas Ar	0	0	0	0	0	0,00	100,00	0
Brasil Alfabetizado	16	16	16	0	16	0,00	100,00	0
Brasil Escolarizado	16.873	19.004	18.604	17.829	775	0,16	97,89	17.808
Democratizando O Acesso A Educacao Profissional, Tecnologica	162.359	187.371	177.134	175.509	1.625	1,57	94,54	173.197
Gestao Da Politica De Educacao	950	934	878	676	202	0,01	94,00	672
Gestao Da Politica Mineral	12	12	12	7	5	0,00	100,00	7
Universidade Do Seculo Xxi	2.812.915	2.968.768	2.886.944	2.401.084	485.860	25,54	97,24	2.371.305
Gestao Publica Para Um Brasil De Todos	852	852	852	119	733	0,01	100,00	119
Probacias	216	216	200	183	17	0,00	92,42	183

FONTE: SIAFI - STN/CCONT/GEINC

Continua (12/14)



**TABELA 12 - DEMONSTRATIVO DAS DESPESAS DA UNIÃO POR PROGRAMA**  
ORÇAMENTOS FISCAL E DA SEGURIDADE SOCIAL  
JANEIRO A DEZEMBRO DE 2008

Continuação

R\$ milhares								
PROGRAMA (Despesas Intra-Orçamentárias)	DOTAÇÃO INICIAL (a)	DOTAÇÃO ATUALIZADA (b)	DESPESAS EMPENHADAS (c)	DESPESAS EXECUTADAS				VALORES PAGOS (e)
				DESPESAS LIQUIDADAS (d)	INSCRITAS EM	% ((d+e)/ total (d+e))	% ((d+e)/b)	
					RESTOS A PAGAR NÃO PROCESSADOS (e)			
Certificacao Digital	343	343	327	322	5	0,00	95,14	322
Nacional De Atividades Nucleares	59.498	73.484	72.304	71.414	889	0,64	98,39	71.108
Geologia Do Brasil	1.242	1.242	1.225	1.206	19	0,01	98,62	1.192
Paz No Campo	4	4	2	2	0	0,00	42,60	2
Ciencia, Natureza E Sociedade	140	140	139	122	17	0,00	99,16	107
Sistema Unico De Seguranca Publica	2.410	2.410	2.410	1.648	762	0,02	100,00	1.648
Economia Solidaria Em Desenvolvimento	86	86	85	85	0	0,00	98,60	85
Fortalecimento Da Gestao Municipal Urbana	199	199	166	166	0	0,00	83,60	166
Cultura, Identidade E Cidadania	1	1	1	1	0	0,00	100,00	1
Engenho Das Artes	95	95	92	62	30	0,00	96,24	62
Promocao Da Etica Publica	66	66	66	4	61	0,00	100,00	4
Comunidades Tradicionais	0	0	0	0	0	0,00	0,00	0
Pesquisa E Desenvolvimento Para A Competitividade E Sustenta	1.244	1.244	1.243	1.206	33	0,01	99,65	1.198
Oferta Dos Servicos De Telecomunicacoes	4.952	4.952	2.119	597	1.521	0,02	42,79	597
Pesquisa E Desenvolvimento Agropecuario E Agroindustrial Par	63	63	63	62	0	0,00	100,02	62
Brasil: Destino Turistico Internacional	1.988	2.150	1.952	1.938	14	0,02	90,80	1.937
Combate Ao Crime Transnacional	13	13	13	12	0	0,00	99,61	12
Turismo No Brasil: Uma Viagem Para Todos	2.386	2.500	2.496	2.308	187	0,02	99,81	2.308
Fortalecimento Da Gestao Administrativa E Fiscal Dos Municip	79	79	71	62	9	0,00	89,86	62
Avaliacao Da Gestao Dos Administradores De Recursos Publicos	57.042	69.190	69.161	68.885	276	0,61	99,96	68.885
Seguranca E Saude No Trabalho	4.150	5.634	5.537	5.529	8	0,05	98,28	5.529
Assistencia Suplementar A Saude	10.285	13.505	13.005	12.978	26	0,12	96,29	12.978
Ciencia, Tecnologia E Inovacao Em Saude	2.551	2.551	2.459	2.380	79	0,02	96,41	2.379
Atencao Basica Em Saude	39	39	39	2	37	0,00	100,00	2
Atencao Hospitalar E Ambulatorial No Sistema Unico De Saude	7.866	7.866	7.824	6.723	1.100	0,07	99,46	6.522
Relacoes Do Brasil Com Estados Estrangeiros	5.823	5.726	7.365	7.356	9	0,07	128,62	7.356
Gestao Da Politica Economica	261	261	49	42	7	0,00	18,81	42
Analise E Difusao Da Politica Externa Brasileira	486	504	495	477	18	0,00	98,21	477
Saneamento Rural	64	64	64	42	21	0,00	100,00	42
Vigilancia Sanitaria De Produtos, Servicos E Ambientes	433	433	326	323	3	0,00	75,38	321
Assistencia Farmaceutica E Insumos Estrategicos	279	279	279	47	231	0,00	100,00	47
Descentralizacao Dos Sistemas De Transporte Ferroviario Urba	38.608	38.608	36.862	36.155	707	0,33	95,48	36.058
Revitalizacao De Bacias Hidrograficas Em Situacao De Vulnera	11	11	4	3	1	0,00	32,67	3
Atencao A Saude De Populacoes Estrategicas E Em Situacoes Es	17	17	17	0	17	0,00	100,00	0
Conservacao E Recuperacao Dos Biomas Brasileiros	401	401	7	0	7	0,00	1,81	0
Brasil Quilombola	224	224	215	144	71	0,00	95,96	144
Desenvolvimento Sustentavel Da Pesca	2	2	1	1	0	0,00	92,31	1
Desenvolvimento Sustentavel Da Aquicultura	23	23	23	9	14	0,00	100,00	9

FONTE: SIAFI - STN/CCONT/GEINC

Continua (13/14)





**TABELA 12 - DEMONSTRATIVO DAS DESPESAS DA UNIÃO POR PROGRAMA**  
ORÇAMENTOS FISCAL E DA SEGURIDADE SOCIAL  
JANEIRO A DEZEMBRO DE 2008

Continuação

R\$ milhares

PROGRAMA (Despesas Intra-Orçamentárias)	DOTAÇÃO INICIAL (a)	DOTAÇÃO ATUALIZADA (b)	DESPESAS EMPENHADAS (c)	DESPESAS EXECUTADAS				VALORES PAGOS (e)
				DESPESAS LIQUIDADAS (d)	INSCRITAS EM RESTOS A PAGAR NÃO PROCESSADOS (e)	% ((d+e)/ total (d+e))	% ((d+e)/b)	
Gestao Da Politica Pesqueira	5	5	5	0	5	0,00	95,53	0
Educao Do Campo (Pronera)	110	110	81	10	70	0,00	73,39	10
Desenvolvimento Da Educacao Especial	4.589	5.163	4.743	4.641	102	0,04	91,86	4.641
Desenvolvimento Do Ensino Da Pos-Graduacao E Da Pesquis	1.278	1.278	1.140	857	283	0,01	89,17	807
Educacao Para A Diversidade E Cidadania	2.773	827	245	59	186	0,00	29,63	51
Assistencia E Cooperacao Das Forcas Armadas A Sociedade	1.060	1.060	501	389	113	0,00	47,31	389
Ciencia, Tecnologia E Inovacao Para A Politica Industri	416	416	387	314	73	0,00	92,96	313
Controle Da Atuacao Administrativa E Financeira No Pode	1.466	1.046	1.046	957	89	0,01	99,99	957
Educacao Em Direitos Humanos	16	16	8	0	8	0,00	53,85	0
Desenvolvimento Da Agroenergia	366	366	362	345	17	0,00	98,95	345
Meteorologia E Mudancas Climaticas	15	15	15	12	3	0,00	100,00	12
Conservacao, Manejo E Uso Sustentavel Da Agrobiodiversi	28	28	28	23	5	0,00	100,00	23
Assistencia Tecnica E Extensao Rural Na Agricultura Fam	222	222	186	106	80	0,00	83,81	106
Desenvolvimento Macrorregional Sustentavel	359	359	64	64	0	0,00	17,93	64
Cidadania E Efetivacao De Direitos Das Mulheres	11	11	0	0	0	0,00	0,00	0
Aperfeicoamento Do Trabalho E Da Educacao Na Saude	571	571	571	303	268	0,01	100,00	303
Desenvolvimento Do Agronegocio No Comercio Internaciona	1	1	1	0	0	0,00	100,00	0
Desenvolvimento Sustentavel Do Agronegocio	125	125	125	46	79	0,00	100,00	46
Vigilancia, Prevencao E Controle De Doencas E Agravos	1.812	1.812	1.768	1.394	374	0,02	97,57	1.394
Qualidade Na Escola	1.400	1.400	738	70	668	0,01	52,69	70
Estatisticas E Avaliacoes Educacionais	54.131	54.131	51.791	44.730	7.050	0,46	95,66	44.730
Nacional De Seguranca Publica Com Cidadania - Pronasci	910	910	616	213	403	0,01	67,71	213
Vetor Logistico Amazonico	2.991	2.991	2.991	2.644	347	0,03	100,00	2.644
Vetor Logistico Centro-Norte	1.740	1.740	0	0	0	0,00	0,00	0
Vetor Logistico Leste	(6.982)	18	18	2	16	0,00	100,00	2
Vetor Logistico Nordeste Setentrional	948	948	948	385	563	0,01	100,00	385
Vetor Logistico Nordeste Meridional	40	40	40	7	33	0,00	100,00	7
Vetor Logistico Centro-Sudeste	600	0	0	0	0	0,00	0,00	0
Vetor Logistico Sul	5.228	5.228	428	1	427	0,00	8,19	1
Qualidade Dos Servicos De Transporte	836	836	836	547	289	0,01	100,00	547
Gestao Da Politica Portuaria	406	406	406	310	96	0,00	100,00	310
Apoio Ao Desenvolvimento Do Setor Agropecuario	88	88	88	18	70	0,00	100,00	18
Governo Eletronico	12	12	12	12	0	0,00	100,00	12
Gestao Da Politica De Comunicacoes	17	17	17	2	15	0,00	100,00	2
Educacao Fiscal	58	58	53	47	6	0,00	91,33	47
Inovacao Tecnologica Em Telecomunicacoes	1	1	1	0	1	0,00	100,00	0
Mobilizacao Para Defesa Nacional	8	8	8	2	6	0,00	100,00	2
Segundo Tempo	61	61	55	48	7	0,00	90,46	47
Adestramento E Emprego Combinado Das Forcas Armadas	501	501	500	308	192	0,00	99,87	308
Nacional De Inclusao De Jovens - Projovem	128	128	5	0	5	0,00	4,24	0
Fomento Ao Desenvolvimento Da Marinha Mercante E Da Industri	73	73	72	39	33	0,00	98,88	39
<b>TOTAL (Despesas Intra-Orçamentárias)</b>	<b>12.469.069</b>	<b>13.090.750</b>	<b>11.949.675</b>	<b>11.302.361</b>	<b>647.299</b>	<b>100,00</b>	<b>20.205</b>	<b>11.057.726</b>

FONTE: SIAFI - STN/CCONT/GEINC

(14/14)

Notas:

a) Excetuados os valores do refinanciamento da Dívida Pública da União.

b) Eventual ocorrência de despesa realizada maior que a dotação do respectivo programa decorre de variação cambial.

c) Durante o exercício, somente as despesas liquidadas são consideradas executadas. No encerramento do exercício, as despesas não liquidadas inscritas em restos a pagar não processados são também consideradas executadas.

Dessa forma, para maior transparência, as despesas executadas estão segregadas em:

. Despesas liquidadas, consideradas aquelas em que houve a entrega do material ou serviço, nos termos do art. 63 da Lei 4.320/64;

. Despesas empenhadas mas não liquidadas, inscritas em restos a pagar não processados, consideradas liquidadas no encerramento do exercício, por força do art.35, inciso II da Lei 4.320/64.





**TABELA 13 - DEMONSTRATIVO DAS DESPESAS DA UNIÃO POR FONTE DE RECURSO**  
ORÇAMENTOS FISCAL E DA SEGURIDADE SOCIAL  
JANEIRO A DEZEMBRO DE 2008

R\$ milhares

FONTE DE RECURSO (Despesas Exceto Intra-Orçamentárias)	DOTAÇÃO INICIAL (a)	DOTAÇÃO ATUALIZADA (b)	DESPESAS EMPENHADAS (c)	DESPESAS EXECUTADAS				VALORES PAGOS (e)
				DESPESAS LIQUIDADAS (d)	INSCRITAS EM RESTOS A PAGAR NÃO PROCESSADOS (e)	% ((d+e)/ total (d+e))	% ((d+e)/b)	
Recursos Ordinários	156.707.484	182.842.499	164.243.042	140.280.319	23.951.560	17,90	89,82	137.832.039
Imposto Sobre A Renda E Sobre Produtos Industrializados	104.156.615	109.998.276	109.998.276	104.873.805	5.124.472	11,99	100,00	104.873.805
Imposto Territorial Rural	191.201	230.934	230.934	190.706	40.228	0,03	100,00	190.706
Contrib.Deriv.Petróleo, Comb.Com. - Cide	6.829.770	8.136.224	6.870.564	2.435.559	4.435.005	0,75	84,44	2.353.010
Recursos Destinados A Manutenção E Des.Do Ensino	15.715.647	15.823.004	14.900.807	13.321.489	1.579.159	1,62	94,17	13.056.120
Contribuição Do Salário-Educação	8.760.727	9.020.586	8.891.474	8.085.920	805.554	0,97	98,57	6.914.041
Contribuicao P/Os Prog.Especiais-Pin-Proterra	12.935	34.210	32.246	84	32.162	0,00	94,26	75
Rec. De Outorga De Dir. De Uso De Rec. Hídricos	28.183	28.183	27.381	23.081	4.301	0,00	97,16	23.081
Contribuições Sobre Concursos De Prognósticos	1.313.691	1.240.135	1.008.591	790.605	217.986	0,11	81,33	783.685
Imposto Sobre Operações Financeiras - Ouro	4.522	7.435	7.435	4.304	3.131	0,00	100,00	4.304
Contribuição Para Custeio De Pensões Militares	1.184.899	1.034.899	1.034.899	1.034.899	0	0,11	100,00	1.034.899
Contrib. S/A Rec.De Conc.De Prognost.- Funpen	0	25.736	0	0	0	0,00	0,00	0
Custas Judiciais - Funpen	241.707	241.707	239.567	192.335	47.232	0,03	99,11	188.466
Recursos De Concessões E Permissões	3.517.364	5.785.132	4.614.874	4.592.371	22.503	0,50	79,77	4.592.089
Contribuição Para O Des.Da Ind. Cinemat. Nacional	30.167	30.167	26.589	26.589	0	0,00	88,14	26.589
Selos De Controle, Lojas Francas - Fundaf	300.466	142.110	142.110	100.466	41.644	0,02	100,00	100.466
Juros De Mora Da Receita Administ.Pela Srf/Sf	3.356.063	5.559.690	5.202.379	5.014.302	188.077	0,57	93,57	4.969.268
Recursos Do Prog.De Adm. Patrim. Imobiliário	25.228	32.780	28.545	20.312	8.233	0,00	87,08	20.291
Compensações Financ.P/ Utiliz.De Rec. Hídricos	1.733.359	2.189.314	2.049.580	1.918.248	131.332	0,22	93,62	1.917.078
Cota-Parte Adic. Frete Renov. Marinha Mercante	1.074.156	2.015.503	1.967.659	1.158.429	809.230	0,21	97,63	1.156.524
Alienação Bens Apreendidos - Fundaf/Lba-Pronave	57.222	149.126	127.187	127.187	0	0,01	85,29	127.187
Contribuições Para Os Programas Pis/Pasep	23.648.156	26.087.006	24.890.837	24.481.751	409.086	2,71	95,41	24.481.751
Compensações Financ.P/ Explor.De Rec. Minerais	618.225	791.636	740.688	717.584	23.104	0,08	93,56	717.304
Compens. Financ.P/ Expl.De Petr.Ou Gás Natural	23.122.250	44.428.987	37.233.283	35.577.551	1.655.681	4,06	83,80	35.530.177
Refinanciamento Da Div. Publ. Mobil. Federal	(45.025.899)	3.162.239	0	0	0	0,00	0,00	0
Títulos De Responsabilidade Do Tesouro Nacional	165.459.029	196.812.029	151.796.118	151.746.620	49.498	16,54	77,13	151.746.620
Fundo De Combate A Erradic.Da Pobreza-Financ.	0	3.182	3.182	3.182	0	0,00	100,00	3.182
Operações De Crédito Externas - Em Moeda	1.565.172	1.456.125	1.295.469	1.133.464	162.004	0,14	88,97	1.132.755
Operações De Crédito Externas - Bens/Serviços	362.292	361.617	312.129	65.060	247.069	0,03	86,31	65.060
Recursos Não-Financeiros Diretam. Arrecadados	8.953.982	10.929.173	8.523.256	7.150.224	1.372.961	0,93	77,99	7.037.301
Contribuição Social Sobre O Lucro Das Pessoas Jurídicas	31.018.116	36.983.435	34.467.563	29.844.161	4.623.366	3,76	93,20	29.658.556
Resultado Do Bacen	7.429.000	3.250.000	3.249.125	3.249.125	0	0,35	99,97	3.249.125
Contribuição Para Financiamento Da Seguridade Social	90.029.523	97.799.040	97.244.530	95.432.992	1.811.538	10,60	99,43	95.198.491
Contribuição Dos Emp. E Dos Trabalhadores Para Seg. Social	161.269.845	162.469.845	162.061.074	161.904.569	156.506	17,66	99,75	161.904.453
Contrib. Provisoria S/Movimentacao Financeira	540.769	540.769	540.769	533.737	7.032	0,06	100,00	532.997
Contribuição Plano Seguridade Social Servidor	6.845.375	5.723.631	5.718.293	5.710.692	7.601	0,62	99,91	5.707.616
Receitas De Honorários De Advogados - Fundaf	571.036	2.185.330	1.878.313	1.863.970	14.343	0,20	85,95	1.863.559
Multas Incidentes Sobre Receitas Admin.P/ Srf-Mf	639.156	1.946.903	1.921.651	1.921.651	0	0,21	98,70	1.921.651
Rec. Oper. Of. Cred. - Ret. Ref. Div. Med.E L. Prazos	10.203.906	10.566.956	9.769.821	9.707.606	62.215	1,06	92,46	9.542.808
Recursos Das Operações Oficiais De Crédito	4.647.029	8.422.240	3.062.421	2.285.679	776.742	0,33	36,36	1.987.597
Reforma Patrimonial - Alienação De Bens	3.000.409	409	0	0	0	0,00	0,00	0

FONTE: SIAFI - STN/CONT/GEINC

Continua (1/3)



**TABELA 13 - DEMONSTRATIVO DAS DESPESAS DA UNIÃO POR FONTE DE RECURSO**  
ORÇAMENTOS FISCAL E DA SEGURIDADE SOCIAL  
JANEIRO A DEZEMBRO DE 2008

Continuação

R\$ milhares

FONTE DE RECURSO (Despesas Exceto Intra-Orçamentárias)	DOTAÇÃO INICIAL (a)	DOTAÇÃO ATUALIZADA (b)	DESPESAS EMPENHADAS (c)	DESPESAS EXECUTADAS				VALORES PAGOS (e)
				DESPESAS LIQUIDADAS (d)	INSCRITAS EM RESTOS A PAGAR NÃO PROCESSADOS (e)	% ((d+e)/ total (d+e))	% ((d+e)/b)	
Reforma Patrimonial - Privatizações	0	420.280	420.280	420.280	0	0,05	100,00	420.280
Titulos Da Divida Agraria	628.000	978.000	547.250	531.403	15.847	0,06	55,96	531.403
Contrib. Patronal P/ Plano De Segurid. Soc. Serv.	10.035.040	8.914.466	8.907.576	8.900.105	7.471	0,97	99,92	8.891.556
Rec.Das Oper. Of.De Crédito - Ret.De Oc. - Bea/Bib	1.372.097	2.056.815	1.967.155	1.967.155	0	0,21	95,64	1.967.155
Outras Contribuições Econômicas	2.107.559	6.113.281	5.069.561	4.759.795	309.766	0,55	82,93	4.708.343
Rec.Das Oper. Of.De Crédito - Ret.De Oc. Est. Mun.	20.649.987	26.146.925	25.794.711	25.573.325	221.386	2,81	98,65	25.502.058
Taxas Pelo Exercício Do Poder De Polícia	4.440.968	12.277.419	9.805.429	9.506.264	299.102	1,07	79,87	9.475.442
Taxas Por Serviços Públicos	215.646	337.480	296.705	277.734	18.971	0,03	87,92	277.617
Outras Contribuições Sociais	1.111.616	1.354.112	991.611	674.893	316.643	0,11	73,22	648.320
Fundo De Combate A Erradicacao Da Pobreza	180.228	2.196.685	2.196.685	2.196.685	0	0,24	100,00	2.196.685
Recursos Financeiros Diretamente Arrecadados	15.569.612	15.433.103	10.300.991	9.512.881	788.106	1,12	66,75	8.975.819
Recursos De Convênios	249.732	300.577	127.666	75.163	52.503	0,01	42,47	69.148
Restit. Recursos De Convênios E Congêneres	267.424	484.110	460.419	332.328	128.091	0,05	95,11	300.760
Contribuições S/ Remun. Dev.Ao Trabalhador - Fgts	1.546.964	1.827.668	1.827.668	1.330.917	496.751	0,20	100,00	1.330.917
Outras Receitas Originárias	305.039	359.817	257.305	257.305	0	0,03	71,51	257.305
Remuneração Das Disponib.Do Tesouro Nacional	19.502.347	27.364.690	26.510.609	26.510.609	0	2,89	96,88	26.510.609
REC.OPER.OF.CRED.- RETORNO REF.DIV.CLUB.PARIS	0	13.193	13.193	13.193	0	0,00	100,00	13.193
Produto Da Aplic.Dos Rec.A Conta Do Sal. Educ.	1.909	1.909	1.768	1.050	719	0,00	92,64	1.050
Doacoes Para Combate A Fome	598	598	598	598	0	0,00	100,00	598
Doações De Entidades Internacionais	145.439	150.944	39.682	12.907	26.773	0,00	26,29	12.344
Doações De Pessoas Ou Instit. Priv. Nacionais	30.655	32.955	21.803	15.386	6.416	0,00	66,16	15.386
Dividendos União	9.917.704	11.822.616	6.831.417	6.831.417	0	0,74	57,78	6.831.417
Desvinculacao De Recursos	0	398.969	398.969	398.969	0	0,04	100,00	398.969
<b>TOTAL (Despesas Exceto Intra-Orçamentárias)</b>	<b>888.417.343</b>	<b>1.077.474.816</b>	<b>969.141.714</b>	<b>917.620.990</b>	<b>51.509.099</b>	<b>105,61</b>	<b>89,94</b>	<b>911.781.098</b>

FONTE: SIAFI - STN/CCONT/GEINC

Continua (2/3)



**TABELA 13 - DEMONSTRATIVO DAS DESPESAS DA UNIÃO POR FONTE DE RECURSO**  
ORÇAMENTOS FISCAL E DA SEGURIDADE SOCIAL  
JANEIRO A DEZEMBRO DE 2008

Continuação

R\$ milhares

FONTE DE RECURSO (Despesas Intra-Orçamentárias)	DOTAÇÃO INICIAL (a)	DOTAÇÃO ATUALIZADA (b)	DESPESAS EMPENHADAS (c)	DESPESAS EXECUTADAS				VALORES PAGOS (e)
				DESPESAS LIQUIDADAS (d)	INSCRITAS EM RESTOS A PAGAR NÃO PROCESSADOS (e)	% ((d+e)/ total (d+e))	% ((d+e)/b)	
Recursos Ordinários	8.053.444	8.418.842	7.551.186	7.433.769	117.413	66,81	89,69	7.212.680
Contrib.Deriv.Petroleo,Comb.Com.-Cide	(1.788)	9.392	1.688	539	1.148	0,01	17,97	539
Recursos Destinados A Manutenção E Des.Do Ensino	1.489.167	1.740.827	1.681.008	1.663.561	17.437	14,87	96,56	1.643.993
Contribuicao Do Salario-Educacao	1.461	1.470	908	139	769	0,01	61,77	133
Contribuicao P/Os Prog.Especiais-Pin-Proterra	22	22	22	22	0	0,00	100,00	22
Contribuições Sobre Concursos De Prognósticos	322.964	322.964	322.957	303.553	19.404	2,86	100,00	303.537
Custas Judiciais - Funpen	496	496	496	397	99	0,00	99,96	397
Recursos De Concessões E Permissões	11.033	14.753	14.751	13.160	1.592	0,13	99,99	11.918
Juros De Mora Da Receita Administ.Pela Srf/Sf	9.544	9.544	8.519	6.027	2.492	0,08	89,26	5.995
Recursos Do Prog.De Adm. Patrim. Imobiliário	958	958	958	331	627	0,01	100,00	331
Compensações Financ.P/ Utiliz.De Rec. Hídricos	786	786	762	671	91	0,01	96,93	671
Cota-Parte Adic. Frete Renov. Marinha Mercante	87	87	87	54	33	0,00	99,06	39
Compensações Financ.P/ Explor.De Rec. Minerais	775	775	775	709	66	0,01	99,97	703
Compens. Financ.P/ Expl.De Petr.Ou Gás Natural	1.910	1.910	1.815	1.613	202	0,02	95,01	1.581
Operacoes De Credito Externas - Em Moeda	934	934	202	202	0	0,00	21,58	202
Recursos Não-Financeiros Diretam. Arrecadados	156.848	211.859	165.969	150.657	15.312	1,47	78,34	148.616
Contribuição Social Sobre O Lucro Das Pessoas Jurídicas	666.794	663.834	620.781	610.241	10.540	5,49	93,51	610.142
Contribuição Para Financiamento Da Seguridade Social	869.920	701.652	699.406	698.971	435	6,19	99,68	698.947
Contribuição Plano de Seguridade Social Servidor	152	152	94	94	0	0,00	61,80	94
Receitas De Honorários De Advogados - Fundaf	40.330	43.031	41.314	41.258	56	0,37	96,01	41.258
Recursos Das Operacoes Oficiais De Credito	5.579	5.579	5.579	4.023	1.556	0,05	100,00	3.679
Contrib.Patronal P/Plano De Segurid.Soc.Serv.	205	205	205	205	0	0,00	100,00	205
Outras Contribuições Econômicas	396	396	332	289	42	0,00	83,68	289
Taxas Pelo Exercício Do Poder De Polícia	80.502	183.739	75.753	70.590	5.163	0,67	41,23	70.497
Taxas Por Serviços Públicos	3.766	3.766	2.559	1.749	810	0,02	67,96	1.749
Outras Contribuições Sociais	5.440	5.440	5.096	4.346	750	0,05	93,67	4.337
Recursos Financeiros Diretamente Arrecadados	746.159	746.126	745.859	294.729	451.129	6,60	99,96	294.706
Recursos De Convênios	1.083	1.111	498	371	127	0,00	44,78	371
Restit. Recursoa De Convênios E Congêneres	103	100	100	93	7	0,00	100,00	93
Doações de Entidades Internacionais	1	1	1	1	0	0,00	100,00	1
<b>TOTAL (Despesas Intra-Orçamentárias)</b>	<b>12.469.069</b>	<b>13.090.750</b>	<b>11.949.675</b>	<b>11.302.361</b>	<b>647.299</b>	<b>105,73</b>	<b>91,28</b>	<b>11.057.726</b>

FONTE: SIAFI - STN/CCONT/GEINC

(3/3)

Notas:

a) Excetuados os valores do refinanciamento da Dívida Pública da União.

b) Durante o exercício, somente as despesas liquidadas são consideradas executadas. No encerramento do exercício, as despesas não liquidadas inscritas em restos a pagar não processados são também consideradas executadas.

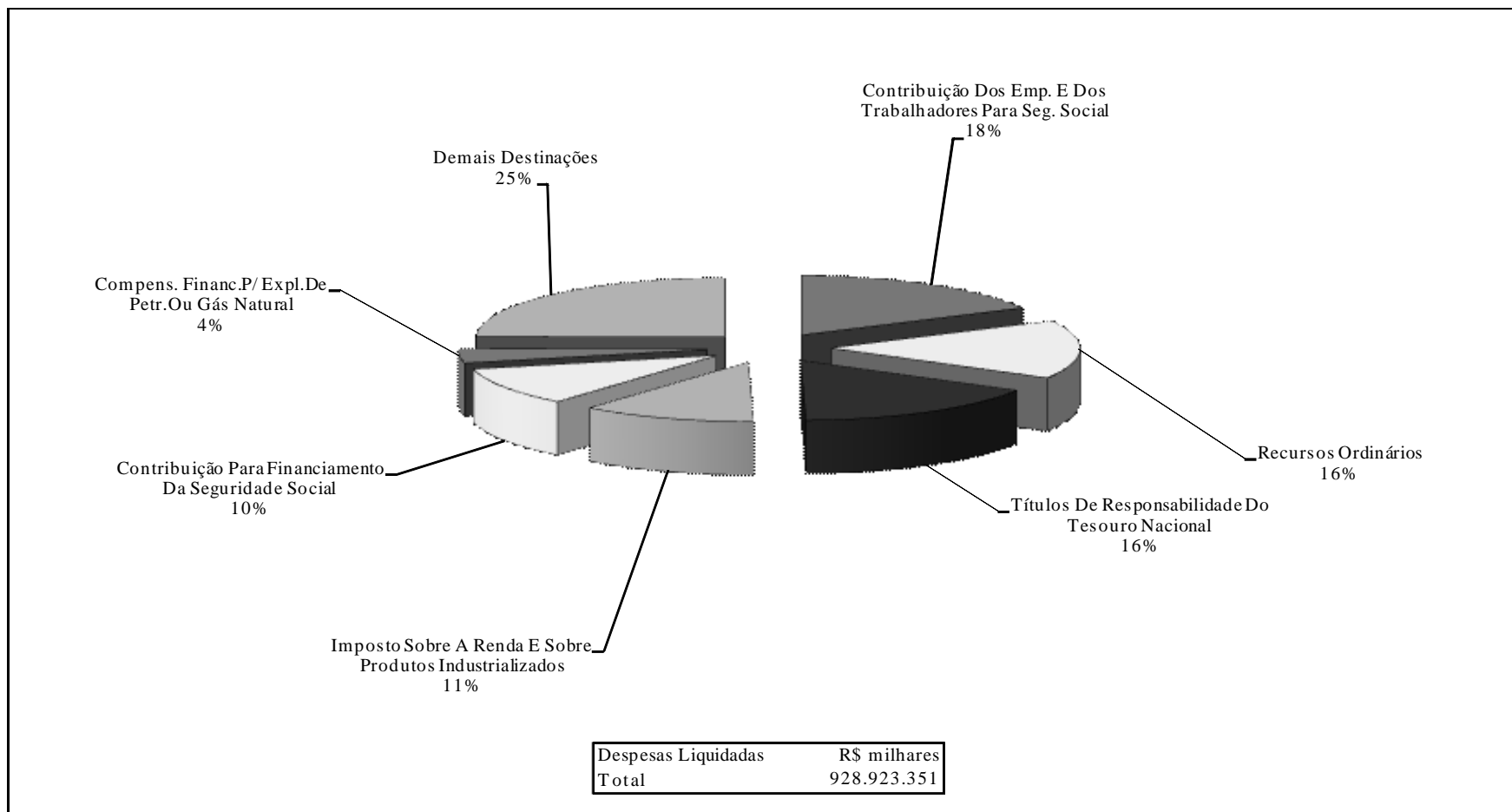
Dessa forma, para maior transparência, as despesas executadas estão segregadas em:

. Despesas liquidadas, consideradas aquelas em que houve a entrega do material ou serviço, nos termos do art. 63 da Lei 4.320/64;

. Despesas empenhadas mas não liquidadas, inscritas em restos a pagar não processados, consideradas liquidadas no encerramento do exercício, por força do art.35, inciso II da Lei 4.320/64.



**GRÁFICO 16 - DESPESAS LIQUIDADAS DA UNIÃO POR FONTE DE RECURSO**  
ORÇAMENTOS FISCAL E DA SEGURIDADE SOCIAL  
JANEIRO A DEZEMBRO DE 2008



FONTE: SIAFI - STN/CCONT/GEINC

Nota: Excetuados os valores do refinanciamento da Dívida Pública da União.



**TABELA 14 - DEMONSTRATIVO DAS DESPESAS DE PESSOAL E ENCARGOS SOCIAIS DA UNIÃO POR ELEMENTO DE DESPESA E POR TIPO DE ADMINISTRAÇÃO**  
ORÇAMENTOS FISCAL E DA SEGURIDADE SOCIAL  
JANEIRO A DEZEMBRO DE 2008

R\$ milhares							
DOTAÇÃO DO EXERCÍCIO	ADMINISTRAÇÃO DIRETA	ADMINISTRAÇÃO INDIRETA					
		Autarquias	Fundações	Empresas Públicas	Economia Mista	Fundos Especiais	TOTAL GERAL
APLICAÇÃO DIRETA	101.201.873	27.088.615	8.625.819	2.063.516	1.018.865	6.204.913	146.203.599
A detalhar	961.127	276.245	67.783	30.387	84.536	553	1.420.632
Pessoal Civil	67.489.573	26.784.364	8.557.211	2.024.473	934.328	4.960.354	110.750.303
Vencimentos e Vantagens Fixas	32.460.885	11.970.580	4.686.690	1.274.552	511.085	2.031.834	52.935.627
Outras Despesas Variáveis	386.307	55.150	26.257	25.802	85.852	80.609	659.977
Aposentadoria	14.446.167	7.533.220	1.666.549	0	0	1.953.068	25.599.005
Pensões	8.312.974	2.527.150	487.815	16	15	378.732	11.706.702
Contribuições a Entidades Fechadas de Previdência	894	6.309	16.244	98.992	13.837	0	136.276
Obrigações Patronais	6.291.512	2.563.541	1.059.053	489.988	126.950	14.805	10.545.850
Outras Aplicações¹	5.590.833	2.128.414	614.602	135.123	196.589	501.306	9.166.867
Pessoal Militar	32.751.173	28.005	825	8.656	0	1.244.005	34.032.664
Vencimentos e Vantagens Fixas	10.933.794	933	0	0	0	1.222.682	12.157.409
Outras Despesas Variáveis	1.049.421	18	0	0	0	21.323	1.070.762
Reformas	11.426.284	108	0	0	0	0	11.426.392
Pensões	8.870.336	0	(0)	26	0	0	8.870.362
Obrigações Patronais	219.619	17.265	819	5.731	0	0	243.434
Outras Aplicações¹	251.720	9.681	6	2.898	0	0	264.306
TRANSFERÊNCIAS INTERGOVERNAMENTAIS	43.068	0	0	0	0	0	43.068
Transferências a Estados e ao DF	43.068	0	0	0	0	0	43.068
TOTAL (A)	101.244.941	27.088.615	8.625.819	2.063.516	1.018.865	6.204.913	146.246.667
EXECUÇÃO	ADMINISTRAÇÃO DIRETA	ADMINISTRAÇÃO INDIRETA					
		Autarquias	Fundações	Empresas Públicas	Economia Mista	Fundos Especiais	TOTAL GERAL
APLICAÇÃO DIRETA	100.849.560	26.019.744	8.410.881	2.030.464	928.891	6.204.239	144.443.779
Pessoal Civil	68.041.436	25.991.740	8.410.058	2.021.808	928.891	4.960.234	110.354.167
Vencimentos e Vantagens Fixas	23.289.973	6.932.428	2.597.848	1.173.815	491.920	1.922.871	36.408.856
Vencimentos e Vantagens Fixas - Cargos em Comissão²	9.170.344	4.977.812	2.091.728	101.267	18.992	108.950	16.469.092
Outras Despesas Variáveis	384.150	54.356	26.144	25.536	85.395	80.609	656.190
Aposentadoria	14.436.863	7.517.826	1.661.432	0	0	1.953.067	25.569.188
Pensões	8.307.385	2.511.367	482.625	16	15	378.726	11.680.134
Contribuições a Entidades Fechadas de Previdência	51	6.309	12.876	99.221	13.557	0	132.015
Obrigações Patronais	6.146.894	2.501.365	1.052.012	485.734	125.744	14.760	10.326.509
Outras Aplicações¹	6.305.775	1.490.277	485.392	136.221	193.269	501.251	9.112.185
Pessoal Militar	32.808.123	28.004	823	8.656	0	1.244.005	34.089.611
Vencimentos e Vantagens Fixas	10.981.501	933	0	0	0	1.222.682	12.205.116
Outras Despesas Variáveis	1.060.529	18	0	0	0	21.323	1.081.871
Reformas	11.426.273	108	0	0	0	0	11.426.381
Pensões	8.870.309	0	0	26	0	0	8.870.335
Obrigações Patronais	215.300	17.264	817	5.731	0	0	239.112
Outras Aplicações¹	254.211	9.681	6	2.898	0	0	266.796
TRANSFERÊNCIAS INTERGOVERNAMENTAIS	39.896	0	0	0	0	0	39.896
Transferências a Estados e ao DF	39.896	0	0	0	0	0	39.896
TOTAL (B)	100.889.455	26.019.744	8.410.881	2.030.464	928.891	6.204.239	144.483.675
A EXECUTAR (% A/B)	0,4	3,9	2,5	1,6	8,8	0,0	1,2

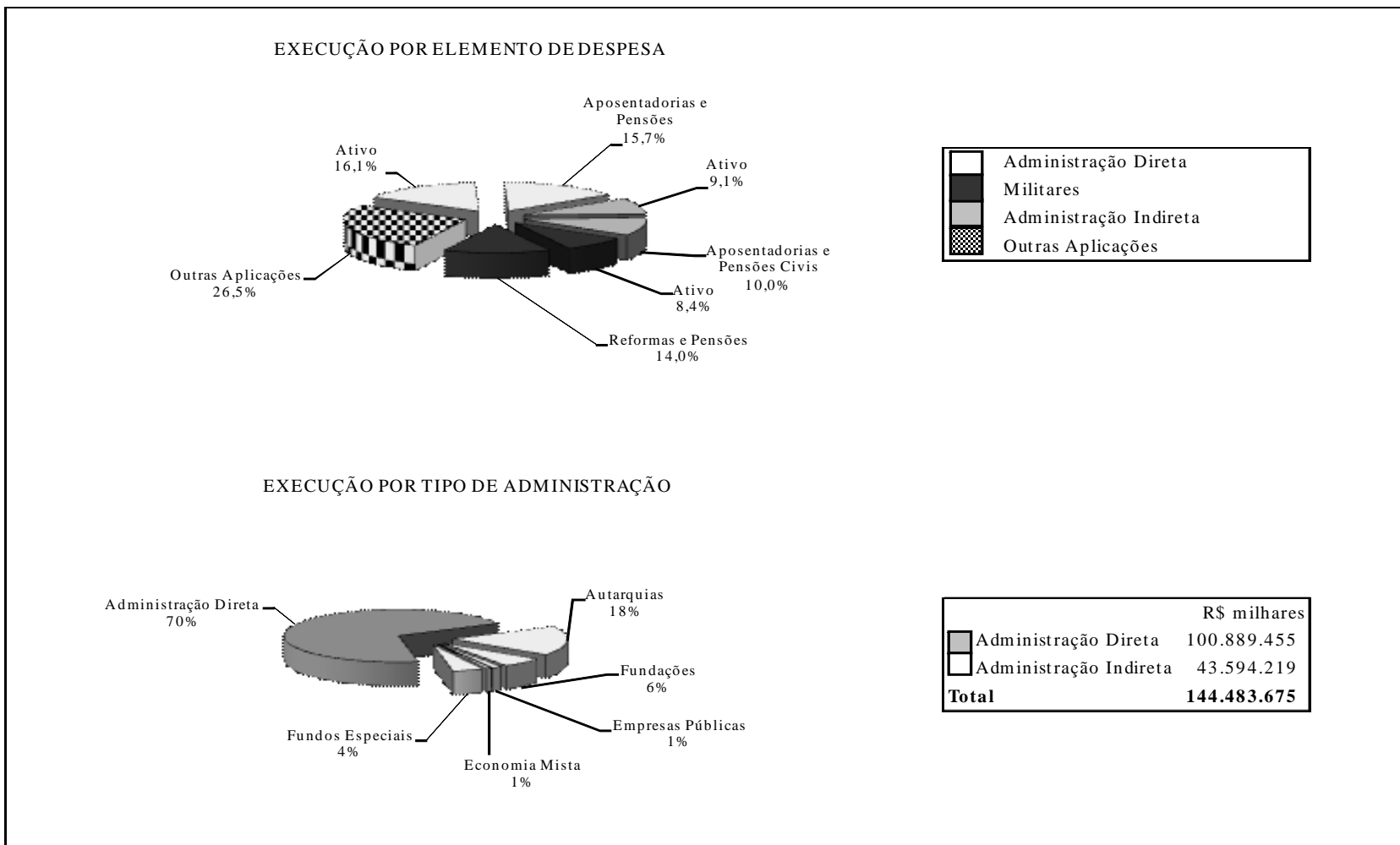
FONTE: SIAFI - STN/CCONT/GEINC

¹ Outras Aplicações compõem-se de: Outros Benefícios Assistenciais; Salário Família; Sentenças Judiciais; Despesas de Exercícios Anteriores; Indenizações Trabalhistas; Depósitos Compulsórios; Contrato por Tempo Determinado; Outras Desp. Pessoal Dec. Contratos Terceirização; e Ressarcimento de Despesa de Pessoal Requisitado.

² Os valores referentes aos Cargos em Comissão são identificados pelos subitens da despesa Gratificação por Exercício de Cargos e Gratificação por Exercício de Funções, do elemento Vencimentos e Vantagens Fixas.



**GRÁFICO 17 - EXECUÇÃO DAS DESPESAS DE PESSOAL E ENCARGOS SOCIAIS DA UNIÃO**  
ORÇAMENTOS FISCAL E DA SEGURIDADE SOCIAL  
JANEIRO A DEZEMBRO DE 2008



FONTE: SIAFI - STN/CCONT/GEINC

Nota: No gráfico "POR ELEMENTO", destacam-se os principais elementos, incluindo-se em Outras Aplicações as Transferências a Estados e ao Distrito Federal.



**TABELA 15 - DEMONSTRATIVO DA RELAÇÃO ENTRE DESPESA DE PESSOAL E RECEITA CORRENTE LÍQUIDA**  
ORÇAMENTOS FISCAL E DA SEGURIDADE SOCIAL  
JANEIRO/2008 A DEZEMBRO/2008

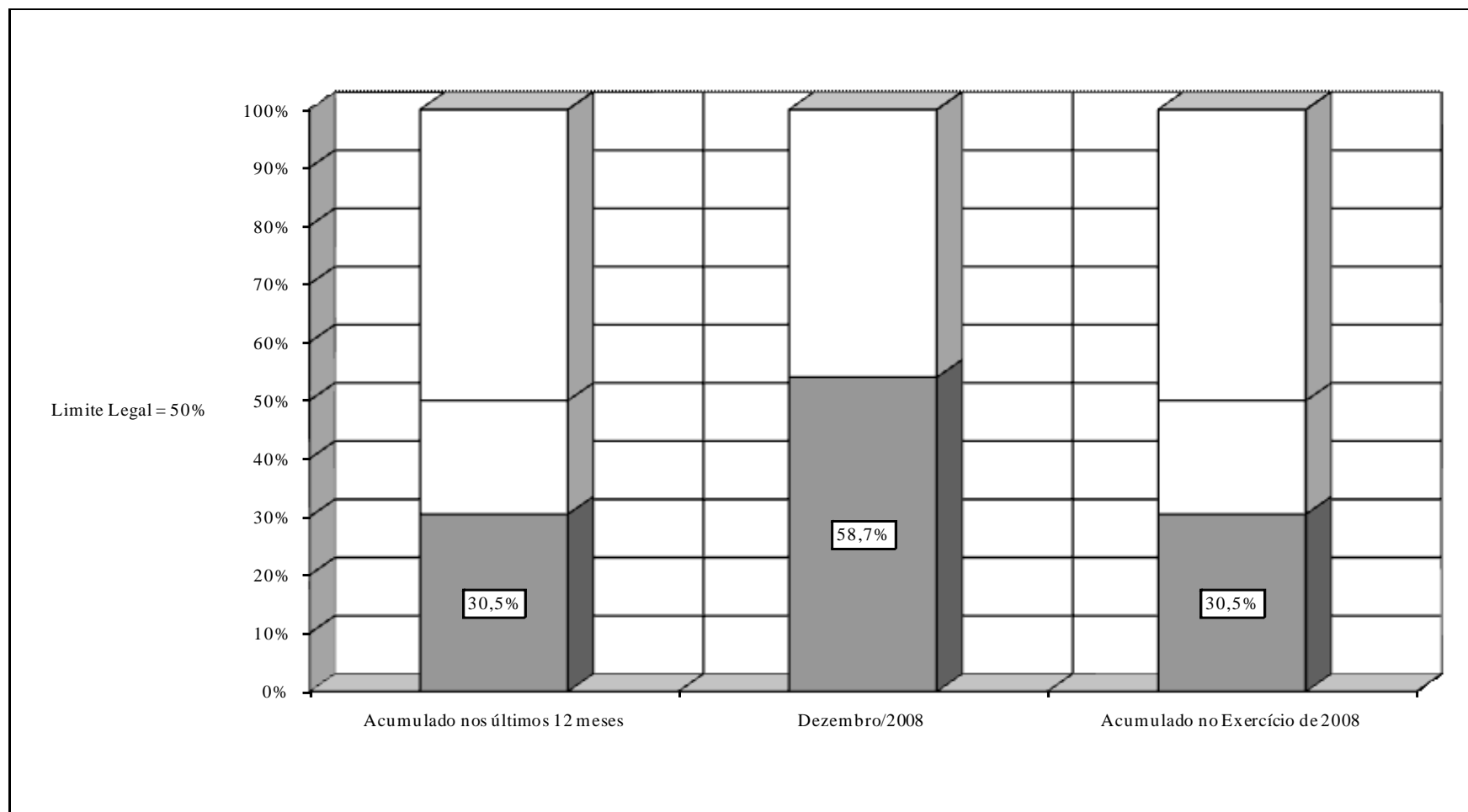
ESPECIFICAÇÃO	R\$ milhares		
	ACUMULADO NOS ÚLTIMOS 12 MESES	DEZEMBRO/2008	ACUMULADO NO EXERCÍCIO DE 2008
Receitas Correntes da União	754.735.517	70.343.723	754.735.517
(-) Transferências Constitucionais e Legais	136.819.630	22.436.524	136.819.630
(-) Contribuição dos Empregadores e dos Trabalhadores para a Seguridade Social	150.381.495	19.704.069	150.381.495
(-) Contribuição Plano Seguridade Social do Servidor	6.628.184	819.059	6.628.184
(-) Contribuição para Custeio Pensões Militares	1.512.857	133.288	1.512.857
(-) Contribuição para o PIS/PASEP	30.830.063	2.572.819	30.830.063
= RECEITA CORRENTE LÍQUIDA - RCL (I)	428.563.288	24.677.965	428.563.288
Despesa de Pessoal	144.482.905	16.219.639	144.482.905
(-) Inativos custeados com recursos vinculados	5.395.953	160.630	5.395.953
(-) Sentenças Judiciais de períodos anteriores ao da apuração	5.386.048	264.256	5.386.048
(-) Indenização por demissão	110.209	20.870	110.209
(-) Despesas de Exercícios Anteriores	2.954.515	1.277.241	2.954.515
(+) Outras Despesas de Pessoal (art. 18, § 1º, LC 101/2000)	769	171	769
= DESPESA LÍQUIDA DE PESSOAL (II)	130.636.949	14.496.813	130.636.949
PARTICIPAÇÃO PERCENTUAL DA DESPESA DE PESSOAL SOBRE A RCL [(II) / I]	30,5	58,7	30,5

FONTE: SIAFI - STN/CCONT/GEINC

Nota: O limite das Despesas de Pessoal, em relação à Receita Corrente Líquida, definido na Lei Complementar nº101, de 4 de maio de 2000, é de 50% no exercício.



**GRÁFICO 18 - RELAÇÃO ENTRE DESPESAS DE PESSOAL E RECEITA CORRENTE LÍQUIDA**  
ORÇAMENTOS FISCAL E DA SEGURIDADE SOCIAL  
JANEIRO/2008 A DEZEMBRO/2008



FONTE: SIAFI - STN/CCONT/GEINC





**TABELA 17 - DEMONSTRATIVO DAS RECEITAS E DESPESAS PREVIDENCIÁRIAS**  
ORÇAMENTOS FISCAL E DA SEGURIDADE SOCIAL  
JANEIRO A DEZEMBRO DE 2008

R\$ milhares					
RECEITAS	PREVISÃO INICIAL (a)	PREVISÃO ATUALIZADA (b)	RECEITA REALIZADA (c)	SALDO A REALIZAR (b-c)	
Recursos Não-Financeiros Diretamente Arrecadados	470.161	470.161	505.580	(35.419)	
Recursos Financeiros Diretamente Arrecadados	344.143	344.143	417.049	(72.906)	
Contribuição dos Empregadores e dos Trabalhadores para a Seguridade Social	161.269.845	161.269.845	160.848.603	421.241	
Contribuição Provisória sobre Movimentação Financeira <sup>1</sup>	226.575	226.575	250.287	(23.713)	
Contribuição para Custeio das Pensões Militares	1.481.124	1.481.124	1.512.857	(31.733)	
Contribuição Patronal Regime Próprio de Previdência	0	0	99.133	(99.133)	
Contribuição de Servidor Ativo Regime Próprio de Previdência	5.115.305	5.115.305	4.999.732	115.573	
Contribuição de Servidor Inativo Regime Próprio de Previdência	1.295.205	1.295.205	1.211.200	84.005	
Contribuição de Pensionista Regime Próprio de Previdência	434.311	434.311	416.191	18.121	
<b>TOTAL</b>	<b>170.636.669</b>	<b>170.636.669</b>	<b>170.260.633</b>	<b>376.036</b>	

DESPESAS	DOTAÇÃO INICIAL (d)	DOTAÇÃO ATUALIZADA (e)	DESPESA EMPENHADA (f)	DESPESA EXECUTADA		SALDO A EXECUTAR (e-(g+h))
				DESPESA LIQUIDADADA (g)	INSCRITAS EM RESTOS A PAGAR NÃO PROCESSADOS (h)	
Previdência Social Básica	195.223.689	197.792.981	197.120.958	196.841.182	279.776	672.023
Arrecadação de Receitas Previdenciárias	263.201	322.282	245.437	117.735	127.702	76.845
Qualidade dos Serviços Previdenciários	7.723	7.723	1.648	1.036	612	6.076
Previdência Complementar	58.486	86.692	54.834	39.951	14.883	31.858
Gestão da Política de Previdência Social	901.553	1.015.353	936.974	915.436	21.538	78.379
Indenizações e Pensões Especiais de Responsabilidade da União	51.303.649	56.225.469	56.079.488	55.902.232	177.256	145.981
Previdência de Inativos e Pensionistas da União	392	407	403	397	7	3
Direitos Humanos, Direitos de Todos	3.774.104	3.057.023	3.025.116	3.010.670	14.446	31.906
Defesa da Ordem Jurídica	872	872	0	0	0	872
Gestão da Participação em Organismos Internacionais	19.600	15.730	7.776	6.051	1.725	7.954
Apoio Administrativo	3.320	3.320	1.693	1.464	230	1.627
Operações Especiais: Outros Encargos Especiais	1.188.001	1.122.911	1.112.065	707.576	404.489	10.846
Regimes de Previdência dos Servidores Públicos da União, Estados e Municípios	0	0	0	0	0	0
Proteção Previdenciária	0	0	0	0	0	0
<b>TOTAL</b>	<b>252.744.591</b>	<b>259.650.764</b>	<b>258.586.392</b>	<b>258.586.392</b>		<b>1.064.372</b>

FONTE: SIAFI - STN/CCONT/GEINC

<sup>1</sup> O índice de vinculação dessa receita à Previdência Social é de 0,2666666.

Nota: Durante o exercício, somente as despesas liquidadas são consideradas executadas. No encerramento do exercício, as despesas não liquidadas inscritas em restos a pagar não processados são também consideradas executadas.